

ANALISA RASIO KEUANGAN UNTUK MENILAI KINERJA

PT. MULIA KERAMIK INDAH RAYA Tbk


SKRIPSI

Diajukan Untuk Memenuhi Salah Satu Tugas Akademika
Dan Melengkapi Sebagian Dari Syarat-Syarat Guna Mencapai
Gelara Sarjana Ekonomi (S-1) Jurusan Manajemen

Oleh :

Astrid Wulandari

N I M : 97420011
N I R M : 973123340250018



FAKULTAS EKONOMI

UNIVERSITAS DARMA PERSADA

JAKARTA

2001

LEMBAR PERSETUJUAN SKRIPSI

Nama : Astrid Wulandari

Nomor Pokok : 97420011

NIRM : 9731 23340250018


Jurusan : Manajemen

Konsentrasi : Manajemen Keuangan dan Perbankan

Judul Skripsi : ANALISA RASIO KEUANGAN UNTUK MENILAI KINERJA

PT. MULIA KERAMIK INDAHRAYA Tbk

Telah diperiksa dan disetujui, untuk diajukan dan diujikan dihadapan panitia penguji skripsi



Mengetahui
Ketua Jurusan Manajemen

(Dra. Endang Tri Pujiastuti)

Bekasi, Agustus 2001

Menyetujui
Pembimbing I

(Drs. Wagimin Ady Sicsanto)
Pembimbing II

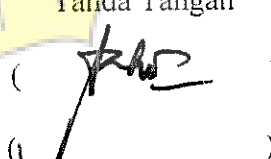


(Sukardi, SE)

LEMBAR PERSETUJUAN SKRIPSI

Nama : Astrid Wulandari
Nomor Pokok : 97420011
NIRM : 973123340250018
Jurusan : Manajemen
Konsentrasi : Manajemen Keuangan dan Perbankan
Judul Skripsi : ANALISA RASIO KEUANGAN UNTUK MENILAI KINERJA
PT. MULIA KERAMIK INDAH RAYA Tbk

Telah diperiksa, dikaji dan diujikan dihadapan panitia penguji skripsi pada tanggal
13 Juli 2001 dengan hasil A.

PANITIA PENGUJI SKRIPSI

Nama	Jabatan	Tanda Tangan
1. Drs. Rahedi Soegeng	Ketua	()
2. Drs. Amri Ilyas, MM	Anggota Penguji	()
3. Drs. Wagimin Ady Soesanto	Anggota Penguji	()

LEMBAR PERNYATAAN

Yang bertanda tangan dibawah ini :

Nama : Astrid Wulandari


NIM : 97420011

Fakultas : Ekonomi


Jurusan : Manajemen Keuangan dan Perbankan

Dengan ini menyatakan bahwa karya tulis dengan judul “Analisa Rasio Keuangan Untuk Menilai Kinerja PT. Mulia Keramik Indahraya Tbk”. Dibawah bimbingan Bpk. Drs. Wagimin Ady Soesanto benar merupakan hasil karya sendiri dan bukan merupakan jiplakan maupun mengcopy sebagian dari karya orang lain. Apabila dikemudian hari diketemukan ketidaksesuaian dengan pernyataan ini saya bersedia mempertanggungjawabkan.

Demikian pernyataan ini saya buat dengan sebenarnya.



Yang menyatakan,



Astrid Wulandari

ABSTRAK

Astrid Wulandari : 97420011 / 973123340250018

ANALISA RASIO KEUANGAN UNTUK MENILAI KINERJA PT. MULIA KERAMIK INDAH RAYA Tbk.

x + 82Halaman, 1 Gambar, 8 Tabel

Kata Kunci : Rasio Keuangan Sebagai Alat Kinerja Usaha Perusahaan.

Alasan dan Tujuan Penelitian : Dengan dilakukan analisa perhitungan rasio keuangan akan dapat memperbaiki kelemahan dan membuat perbaikan bagi tahun-tahun berikutnya.

Metode Penelitian : Dalam Mengumpulkan data, penulis menggunakan data primer melalui riset lapangan langsung ke PT. Mulia Keramik Indah Raya Tbk dan data sekunder dari riset perpustakaan yang ada kaitannya dengan pembahasan skripsi.

Hasil Penelitian : Dalam Rasio Likuiditas PT. Mulia Keramik Indah Raya Tbk cenderung mengalami penurunan, hal ini bisa dilihat dari Current Ratio, Quick Ratio serta Cash Ratio. Dalam Ratio Solvabilitas, Perusahaan dalam keadaan solvabel dimana hal ini dilihat pada Total Debt to Ratio total Capital Asset sebesar 36% dan 42%, Time Interest Earned Ratio sebesar 65% dan 59%. Tetapi pada Ratio Total Debt to Equity Ratio sebesar 122,4% dan 140% dan Long Term Debt to Equity sebesar 113% dan 39% perusahaan dalam keadaan Insovabel. Pada Rasio Efisiensi, secara keseluruhan mengalami kenaikan yaitu pada Receivable Turnover, Inventory Turnover Ratio, serta Working Capital Turnover sebesar 71,4 kali. Tetapi pada tahun 1999 Working Capital Turnover mengalami kerugian yang sangat drastis sebesar 84,8 kali. Pada Rasio Profitabilitas cenderung mengalami penurunan yaitu pada Gross Profit Margin, Operating Income Margin, Net Profit Margin serta Basic Earning Power.

Kesimpulan dan Saran : Secara keseluruhan, berdasarkan perhitungan rasio keuangan perusahaan menunjukkan kinerja perusahaan yang kurang baik sebab hanya Rasio Efisiensi saja yang mengalami kenaikan, sedangkan untuk Rasio Likuiditas, Rasio Solvabilitas dan Rasio Profitabilitas mengalami penurunan. Rasio Likuiditas ditingkatkan dengan membayar angsuran hutang jangka pendek yaitu menambah jumlah aktiva lancar yang berupa kas atau persediaan yang akan meingkatkan nilai rasio lancar. Pada Rasio Solvabilitas, peningkatan rasio ini dengan Right Issue. Dan dari segi Profitabilitas ditingkatkan dengan tindakan Hedging terhadap perjanjian Swap.

DAFTAR PUSTAKA, 10 (1991 – 2001)

Pembimbing Materi

(Drs. H. Wagimin Ady Soesanto)

KATA PENGANTAR

Dengan mengucapkan puji dan syukur kehadiran Allah Subhanahuwata'ala disertai doa restu kedua orang tua dan seluruh keluarga, akhirnya penulis berhasil menyelesaikan skripsi ini.

Skripsi ini penulis susun guna memenuhi/melengkapi salah satu syarat untuk menempuh ujian sarjana lengkap (Strata Satu/S1) Ekonomi Jurusan Manajemen pada Fakultas Universitas Darma Persada, Jakarta.

Penyusunan skripsi ini diadakan atas dasar data teoritis dan data praktis yang diperoleh melalui riset lapangan dan riset kepustakaan, sedangkan yang menjadi objek utama dalam pembahasan skripsi ini adalah **Analisa Rasio Keuangan Untuk Menilai Kinerja PT. Mulia Keramik Indahraya Tbk.**

Pada kesempatan ini perkenankanlah penulis mengucapkan terima kasih yang sebesar-besarnya kepada yang terhormat :

1. Bapak Drs. W.D. Sukisman, selaku Rektor Universitas Darma Persada.
2. Bapak Drs. Shanti Danu, Selaku Dekan Fakultas Ekonomi Universitas Darma Persada.
3. Ibu Dra. Endang Tri Pujiastuti, selaku Ketua Jurusan Manajemen Fakultas Ekonomi Universitas Darma Persada.
4. Bapak. Drs. Wagimin Ady Soesanto, selaku Dosen Pembimbing Materi yang telah memberikan bimbingan dan pengarahan materi hingga tersusunnya skripsi ini.

5. Bapak. Sukardi, SE, selaku Dosen Pembimbing Teknis yang telah memberikan bimbingan dan petunjuk teknis penyusunan skripsi ini.
6. Ibu Nining, bagian Administrasi PT. Mulia Keramik Indahraya Tbk yang telah memberikan kesempatan untuk mengadakan riset dalam rangka pengumpulan data yang diperlukan dalam penyusunan skripsi ini.
7. Kepada kedua orang tua, kakak-kakak dan adikku yang tercinta serta sanak keluarga yang dengan perhatian dan sabar telah memberikan bantuan baik secara moril maupun material.
8. Bapak. Siswandi dan sekeluarga atas waktu dan saran yang diberikan dalam penyelesaian penyusunan skripsi ini.
9. “Sahabat” Dona dan Eva, atas dorongan dan saran-sarannya.
10. Semua pihak yang telah memberikan bantuan dan dorongan yang tidak dapat disebut satu persatu hingga skripsi ini dapat tersusun.

Semoga segala kebaikan yang telah diberikan mendapat balasan dari Allah SWT. Akhir kata penulis berharap agar skripsi ini bermanfaat bagi semua pihak yang berkepentingan.

Bekasi, Agustus 2001

Penulis

(Astrid Wulandari)

DAFTAR ISI

	Halaman
LEMBAR PERSETUJUAN SKRIPSI	i
LEMBAR PENGESAHAN SKRIPSI.....	ii
LEMBAR PERNYATAAN.....	iii
ABSTRAK.....	iv
KATA PENGANTAR.....	v
DAFTAR ISI.....	vii
DAFTAR GAMBAR.....	ix
DAFTAR TABEL.....	x
BAB I PENDAHULUAN	
A. Latar Belakang Masalah.....	1
B. Pembatasan dan Perumusan Masalah.....	3
C. Tujuan dan Manfaat Penelitian	4
D. Metode Penelitian.....	5
E. Sistematika Penulisan.....	8
BAB II LANDASAN TEORI	
A. Pengertian Laporan Keuangan.....	10
1. Definisi Laporan Keuangan.....	10
2. Arti Pentingnya Laporan Keuangan.....	10
3. Bentuk-bentuk Laporan Keuangan.....	15

B.	Analisa Rasio Keuangan Sebagai Dasar Penilaian	
	Kinerja Perusahaan	27
	1. Pengertian Analisa Rasio Keuangan... ..	27
	2. Dasar Pembanding Angka Rasio Keuangan... ..	28
	3. Penggolongan Angka Rasio Keuangan... ..	30
	4. Analisa Rasio Keuangan Untuk Penilaian	
	Kinerja Perusahaan... ..	30
BAB III	GAMBARAN UMUM PERUSAHAAN	
	A. Sejarah Singkat Perusahaan... ..	41
	B. Struktur Organisasi Perusahaan... ..	44
	C. Kegiatan Usaha Perusahaan... ..	48
BAB IV	ANALISA DAN PEMBAHASAN	
	A. Laporan Keuangan Perusahaan... ..	51
	B. Keadaan Kinerja Keuangan Perusahaan... ..	55
	C. Hubungan Rasio Keuangan Terhadap Perkembangan	
	Kinerja Perusahaan... ..	69
	D. Masalah Yang Dihadapi dan Cara Pemecahannya... ..	72
BAB V	KESIMPULAN DAN SARAN	
	A. Kesimpulan... ..	80
	B. Saran-saran... ..	82

DAFTAR PUSTAKA

LAMPIRAN

DAFTAR GAMBAR

	Halaman
Gambar III-1	50
Struktur Organisasi	



DAFTAR TABEL

TABEL		Halaman
IV. 1	Laporan Neraca (Aktiva) PT. Mulia Keramik Indahraya Tbk Per 31 Desember 1997, 1998, 1999	52
IV. 2	Laporan Neraca (Pasiva) PT. Mulia Keramik Indahraya Tbk Per 31 Desember 1997, 1998, 1999	53
IV. 3	Laporan Laba Rugi PT. Mulia Keramik Indahraya Tbk Per 31 Desember 1997, 1998, 1999	54
IV. 4	Hasil Perhitungan Ratio Likuiditas Tahun 1997, 1998, 1999	58
IV. 5	Hasil Perhitungan Ratio Solvabilitas Tahun 1997, 1998, 1999	62
IV. 6	Hasil Perhitungan Ratio Efisiensi Tahun 1997, 1998, 1999	65
IV. 7	Hasil Perhitungan Ratio Profitabilitas Tahun 1997, 1998, 1999	69
IV. 8	Perbandingan Ratio Keuangan Tahun 1997, 1998, 1999	70

BAB I

PENDAHULUAN

A. Latar Belakang Masalah

Aktivitas suatu perusahaan sangat terkait dengan kegiatan ekonomi suatu negara sehingga kemampuan suatu perusahaan dapat diketahui. Dengan diketahuinya kondisi keuangan perusahaan, keputusan yang rasional dapat dibuat dengan bantuan alat-alat analisis tertentu. Analisis keuangan dapat dilakukan baik oleh pihak eksternal perusahaan seperti kreditor, para investor, maupun pihak internal perusahaan sendiri.

Jenis analisis keuangan bervariasi sesuai dengan kepentingan pihak-pihak yang melakukan analisis. Kreditor akan menaruh perhatian terutama kepada likuiditas perusahaan yang dianalisis karena tagihan mereka bersifat jangka pendek. Seorang pemilik saham perusahaan pada prinsipnya lebih berkepentingan dengan keuntungan saat ini dan dimasa-masa yang akan datang, dengan stabilitas keuntungan tersebut dan perbandingannya dengan keuntungan perusahaan lain. Bagi perusahaan sendiri, analisis terhadap keadaan keuangannya akan membantu dalam hal perencanaan perusahaan.

Media yang dapat dipakai untuk meneliti kondisi keuangan perusahaan adalah laporan keuangan yang terdiri dari Neraca, Perhitungan Laba/Rugi yang ditahan dan laporan posisi keuangan selama tiga periode.

Neraca menggambarkan jumlah aktiva, hutang dan modal dari suatu perusahaan pada suatu periode. Laporan Laba/Rugi memperlihatkan hasil-hasil yang telah dicapai oleh perusahaan serta biaya yang terjadi selama periode tertentu, laporan perubahan modal menunjukkan sumber dan penggunaan atau alasan-alasan yang menyebabkan perubahan modal perusahaan. Catatan atas laporan keuangan merupakan iktisar yang memuat penjelasan mengenai kebijaksanaan-kebijaksanaan keuangan yang mempengaruhi posisi keuangan dan hasil usaha perusahaan.

Dengan mengadakan analisa laporan keuangan dari perusahaan, manajer dapat mengetahui keadaan dan perkembangan keuangan dari perusahaannya, dan akan dapat diketahui hasil-hasil keuangan yang telah dicapai diwaktu-waktu yang lalu dan waktu yang sedang berjalan. Dengan mengadakan analisa data keuangan dari tahun-tahun yang lalu, dapat diketahui kelemahan-kelemahan dari perusahaan serta hasil-hasil yang telah dianggap cukup baik. Hasil analisa historis tersebut sangat penting artinya bagi perkembangan penyusunan rencana atau kebijaksanaan yang akan dilakukan diwaktu yang akan datang. Dengan mengetahui kelemahan-kelemahan yang dimilikinya, diusahakan agar dalam penyusunan rencana untuk tahun-tahun yang akan datang, kelemahan-kelemahan

tersebut dapat diperbaiki. Hasil-hasil yang dianggap sudah cukup baik diwaktu-waktu yang lampau harus dipertahankan untuk masa mendatang.

Dari uraian diatas maka penulis tertarik untuk mengambil judul “ANALISA RASIO KEUANGAN UNTUK MENILAI KINERJA PT. MULIA KERAMIK INDAHRAYA, Tbk” di Cikarang, Jawa Barat.

B. Pembatasan Dan Perumusan Masalah

1. Pembatasan masalah

Untuk menilai kinerja perusahaan, banyak cara yang dapat dilakukan oleh perusahaan. Namun dalam pembahasan skripsi ini, penulis memberi batasan yaitu:

- a. Bagaimana kinerja perusahaan ditinjau dari analisa rasio keuangan perusahaan.
- b. Data yang dibahas yaitu tiga tahun terakhir dengan tahun dasar 1997.
- c. Tempat Riset adalah PT. MULIA KERAMIK INDAHRAYA, Tbk yang berlokasi di Cikarang, Jawa Barat.

2. Perumusan Masalah

Untuk mempermudah dalam pembahasan ini maka masalah yang akan diuraikan dalam penulisan skripsi ini, sebagai berikut:

1. Bagaimanakah keadaan kinerja keuangan perusahaan ditinjau dari perhitungan rasio keuangan ?

2. Bagaimana perkembangan perusahaan ditinjau dari perhitungan rasio keuangan?
3. Bagaimana pengaruh rasio keuangan terhadap kinerja perusahaan?

C. Tujuan Dan Manfaat Penelitian

1. Tujuan Penelitian

Penelitian ini bertujuan untuk mengetahui informasi yang beraneka ragam mengenai kinerja perusahaan sebagai salah satu penilaian pelaksanaan usaha operasional perusahaan secara efektif dan efisien dengan menggunakan analisa ratio keuangan.

2. Manfaat Penelitian

- a. Analisa rasio keuangan akan sangat bermanfaat untuk mengukur kinerja perusahaan dalam menjalankan kegiatan perusahaan terutama dibidang keuangan.
- b. Bagi penulis penelitian ini bermanfaat untuk menambah pengetahuan dan pengalaman dalam menganalisa kinerja suatu perusahaan terutama aspek rasio keuangan.

D. Metode Penelitian

1. Metode Perolehan Data

a. Sumber Data

1.) Data Primer

Dalam hal ini penulis melakukan riset lapangan langsung ke PT. MULIA KERAMIK INDAHRYA, Tbk dalam mengumpulkan data yang diperlukan untuk penyusunan skripsi ini.

2.) Data Sekunder

Dalam penyusunan skripsi ini penulis juga mendapatkan data dari riset perpustakaan yang ada kaitannya dengan pembahasan skripsi ini.

b. Teknik dan Pengumpulan Data Primer

Dalam mendapatkan data, penulis mengadakan wawancara langsung dengan pihak yang ada hubungannya dengan masalah yang diteliti.

2. Metode Analisa Data

a. Rasio Likuiditas

Adalah sebagai alat pengukur kemampuan perusahaan untuk memenuhi kewajiban jangka pendeknya bila jatuh tempo.

Sebagai alat ukur likuiditas adalah:

$$1. \frac{\text{Aktiva Lancar}}{\text{Hutang Lancar}} \times 100\% = \text{Current Ratio}$$

2.
$$\frac{\text{Aktiva Lancar} - \text{Persediaan}}{\text{Hutang lancar}} \times 100\% = \text{Quick Ratio}$$
3.
$$\frac{\text{Kas} + \text{Setara Kas}}{\text{Aktiva lancar}} \times 100\% = \text{Cash Ratio}$$

b. Rasio Solvabilitas

Menunjukkan kemampuan perusahaan untuk memenuhi segala kewajiban finansialnya atau kemampuan perusahaan untuk membayar semua hutang-hutangnya baik jangka pendek maupun jangka panjang.

Sebagai alat ukur rasio solvabilitas adalah sebagai berikut :

1.
$$\frac{\text{Hutang Lancar} + \text{Hutang Kjang}}{\text{Aktiva}} \times 100\% = \text{Total Debt to Total Capital Assets}$$
2.
$$\frac{\text{Hutang Lancar} + \text{Hutang Kjang}}{\text{Modal Sendiri}} \times 100\% = \text{Total Debt to Equity Ratio}$$
3.
$$\frac{\text{Hutang Kjang}}{\text{Modal Sendiri}} \times 100\% = \text{Long Term Debt to Equity Ratio}$$
4.
$$\frac{\text{EBIT}}{\text{Bunga Hutang Kjang}} \times 100\% = \text{Time Interest Earned Ratio}$$

c. Rasio Efisiensi

Rasio ini menggambarkan aktivitas yang dilakukan perusahaan dalam menjalankan operasinya baik dalam kegiatan penjualan, pembelian dan kegiatan lainnya.

Alat yang digunakan adalah :

1. $\frac{\text{Penjualan Bersih}}{\text{Rata-rata Piutang}} \times 100\% = \text{Receivable Turnover}$
2. $\frac{\text{Harga Pokok Penjualan}}{\text{Persediaan Rata-rata}} \times 100\% = \text{Inventory Turnover Ratio}$
3. $\frac{\text{Penjualan Bersih}}{\text{Aktiva Lancar- Hutang Lancar}} \times 100\% = \text{Working Capital Turnover}$

d. Rasio Profitabilitas

Adalah sebagai alat untuk mengukur kemampuan perusahaan dalam memperoleh laba melalui semua kemampuan dan sumber yang ada seperti kegiatan penjualan, kas, modal dan sebagainya.

Sebagai alat ukur profitabilitas adalah :

1. $\frac{\text{Penjualan Bersih} - \text{HPP}}{\text{Penjualan Bersih}} \times 100\% = \text{Gross Profit Margin}$
2. $\frac{\text{EBIT}}{\text{Penjualan Bersih}} \times 100\% = \text{Operating Income Margin}$
3. $\frac{\text{EAT}}{\text{Penjualan Bersih}} \times 100\% = \text{Net Profit Margin}$
4. $\frac{\text{EAT}}{\text{Jumlah Aktiva}} \times 100\% = \text{Basic Earning Power}$

3. Jenis Analisa

Ada dua metode analisa yang digunakan oleh setiap penganalisaan laporan keuangan, yaitu:

- a. Analisa horisontal adalah analisa dengan mengadakan perbandingan data dalam laporan keuangan untuk beberapa periode sehingga akan diketahui perkembangannya. Analisa disebut sebagai metode analisa yang dinamis.
- b. Analisa vertikal yaitu apabila laporan keuangan yang dianalisa hanya meliputi suatu periode atau periode, yaitu dengan memperbandingkan antara pos yang satu dengan pos yang lain dalam laporan keuangan tersebut, sehingga dapat diketahui keadaan keuangan pada saat itu saja. Analisa vertikal disebut sebagai metode analisa yang statis.

E. Sistematika Penulisan

Agar penulisan ini mudah dipahami dan dapat dianalisa, maka penulisan skripsi ini dibagi menjadi lima bab yang terdiri dari sub bab, antara lain :

Bab I : Pendahuluan

Bab perdana yang berisi tentang latar belakang masalah, pembatasan dan perumusan masalah, tujuan dan manfaat penelitian, metode penelitian dan sistematika penulisan.

Bab II : Landasan Teori

Bab ini menguraikan tentang teori-teori yang berhubungan dengan pokok-pokok masalah yang diteliti, antara lain pengertian laporan keuangan dan pengertian analisa rasio keuangan sebagai dasar penelitian kinerja perusahaan.

Bab III : Tinjauan Umum Perusahaan

Bab ini menguraikan tentang sejarah singkat perusahaan, bidang usaha dan struktur organisasi.

Bab IV : Analisa dan Pembahasan

Bab ini membahas tentang analisa rasio keuangan serta pengaruhnya terhadap kinerja perusahaan.

Bab V : Kesimpulan dan Saran

Bab ini merupakan bab penutup yang berisi tentang kesimpulan dari penelitian ini, dan beberapa saran yang dapat dipergunakan sebagai bahan pertimbangan perusahaan.

