

**ANALISIS KEPUTUSAN PENDANAAN SEBAGAI
FAKTOR PENUNJANG KINERJA KEUANGAN PADA
PT INDOFOOD SUKSES MAKMUR Tbk
JAKARTA**

SKRIPSI

Diajukan Untuk Memenuhi Salah Satu Tugas Akademik dan Melengkapi Sebagian

Dari Syarat-Syarat Guna Mencapai Gelar Sarjana Ekonomi

Jurusan Manajemen

Diajukan Oleh

AGUSTINA

NIM : 02410021



PERPUSTAKAAN UNIV DARMA PERSADA	
No Induk	: 12 FE 106-07
No Klas	: 658-15 AGU-C
Subjek	:
Abal	: MHS
dan lain-lain	:

**FAKULTAS EKONOMI
UNIVERSITAS DARMA PERSADA
JAKARTA**

2006

LEMBAR PERSETUJUAN SKRIPSI

Nama : Agustina

NIM : 02410021

Jurusan : Manajemen

Konsentrasi : Manajemen Keuangan

Judul Skripsi : Analisis Keputusan Pendanaan Sebagai Faktor Penunjang Kinerja
Keuangan Pada PT Indofood Sukses Makmur Tbk

Telah diperiksa dan disetujui oleh pembimbing I dan II untuk diajukan dan diujikan
dihadapan Panitia Penguji Skripsi pada tanggal 14 Agustus 2006.


Jakarta, 16 Agustus 2006

Mengetahui,

Ketua Jurusan Manajemen

Menyetujui,

Pembimbing Materi


(Firsan Nova, SE, MM)


(Jombrik, SE, MM)

Pembimbing Teknis


(Firsan Nova, SE, MM)

LEMBAR PENGESAHAN SKRIPSI

Nama : Agustina

NIM : 02410021




Jurusan : Manajemen

Konsentrasi : Manajemen Keuangan

Judul Skripsi : Analisis Keputusan Pendanaan Sebagai Faktor Penunjang Kinerja
Keuangan Pada PT Indofood Sukses Makmur Tbk


Telah dikaji, diperiksa dan diujikan dihadapan Panitia Penguji Skripsi pada tanggal
14 Agustus 2006 dengan hasil B.

PANITIA PENGUJI SKRIPSI SARJANA

No.	Nama	Jabatan	Tanda tangan
1.	Drs. Amri Ilyas, MM	Ketua	 (-----)
2.	Kuncoro Hadi, ST, MSi	Anggota	 (-----)
3.	Jombrik, SE, MM	Anggota	 (-----)

ABSTRACT

- A. Name :** Agustina
NIM : 02410021
- B. Title of Thesis :** Financing decision analysis as the factor of financial performance encouragement in PT Indofood Sukses Makmur Tbk.
- C. Amount of Pages :** Xi + 83 Pages, 2006, 13 Tables, 7 Pictures, 30 Enclosures.
- D. Keywords :** Financing decision, Current ratio, Total asset turnover, Return on asset, Debt ratio, Time interest earned ratio.
- E. Reason and Objective of Research :** For knowing financing sources decision to affect financial performance especially in liquidity ratio, activity, profitability and leverage problems.
- Method of Research :** Method of research is library research in PRPM BEJ and the analysis of data is method of descriptive.
- Result of Research :** From financial statement data in PT Indofood Sukses Makmur Tbk the period between 2001 until 2005, is got the result of liquidity ratio based on the continued current ratio are about 86,65 %, 164,63 %, 193,94 %, 146,99 %, 146,66 %. Activity ratio based on total asset turnover that happened are 1,13 times, 1,08 times, 1,17 times, 1,14 times, 1,27 times. Result of profitability ratio based on return on asset during five years are 15,67 %, 12,33 %, 13,12 %, 13,32 %, 11,24 %. Leverage ratio based on debt ratio during five years are 66,71 %, 70,24 %, 68,93 %, 67,99 %, 67,92 %. Based on time interest earned ratio during five years each 319,30 %, 230,21 %, 201,76 %, 221,16 %, 200,83 %. While result of Altman Z Score analysis during five years are 2,129; 3,517; 3,824; 3,237; 3,469.
- Conclusion and Suggestion :** liquidity performance in PT Indofood Sukses Makmur Tbk during the last five years in liquid condition, except 2001 the liquidity of company is smaller. Total asset turnover during five years have fluctuative. And also the ability of company for getting profit during five years based on return on asset have fluctuative too. During five years the proportion of funding financing company more dominant is cost with debt but coverage ratio of company during the last five years always decrease. While Altman Z Score analysis during the last five years show the good performance. In this case is suggested in order to able maintain or as possible improve to increase financial performance, especially in liquidity ratio, activity, profitability and leverage.
- F. List of References :** 12 (1993 – 2003)
- G. Thesis Consular**



(Jombrik, SE, MM)

KATA PENGANTAR

Puji syukur penulis panjatkan kehadirat Tuhan Yang Maha Esa yang telah melimpahkan rahmat dan karuniaNya sehingga penulis dapat menyusun dan menyelesaikan skripsi ini sebagai salah satu syarat guna memperoleh gelar Sarjana Ekonomi pada Fakultas Ekonomi Universitas Darma Persada.

Dalam penulisan skripsi ini penulis menyadari sepenuhnya bahwa tugas ini tidak akan terselesaikan tanpa bimbingan, petunjuk dan dorongan dari berbagai pihak. Pada kesempatan ini penulis ingin menyampaikan terima kasih yang sebesar-besarnya kepada semua pihak yang telah membantu secara langsung ataupun tidak langsung, baik berupa moril maupun materil sehingga penulisan skripsi ini dapat terselesaikan. Ucapan terima kasih ini penulis sampaikan kepada :

1. Bapak Drs. Fauzi Baisyir, MM selaku Dekan Fakultas Ekonomi Universitas Darma Persada.
2. Bapak Firsan Nova, SE, MM selaku Ketua Jurusan Manajemen Fakultas Ekonomi Universitas Darma Persada dan dosen pembimbing teknis.
3. Bapak Jombrik, SE, MM selaku dosen pembimbing materi yang telah memberikan bimbingan dan pengarahan sehingga skripsi ini dapat terselesaikan.
4. Pusat Referensi Pasar Modal Bursa Efek Jakarta yang telah memberikan data-data/keterangan yang penulis perlukan untuk menyusun skripsi ini.

5. Kedua orang tua dan kakak tercinta yang telah memberikan bantuan, baik moril maupun materil serta doanya.
6. Lidia Oktiana yang telah menemani dan membantu mencari data di BEJ.
7. Teman-teman di Fakultas Ekonomi (Endah, Ine dan Bodhinanda) yang telah memberikan dukungan dalam menyelesaikan skripsi ini.
8. Semua pihak yang telah membantu dalam menyelesaikan skripsi ini yang tidak dapat disebutkan satu persatu.

Semoga Tuhan senantiasa memberikan rahmatNya kepada mereka yang telah membantu penulis dalam menyelesaikan skripsi ini. Akhirnya penulis menyadari bahwa penyusunan skripsi ini masih jauh dari sempurna. Namun demikian kesalahan dan kekurangan tersebut bukanlah suatu kesengajaan. Oleh karena itu, penulis mengharapkan saran dan kritik yang membangun dari para pembaca agar penyusunannya dapat lebih disempurnakan. Semoga skripsi ini dapat bermanfaat bagi semua pihak.

Jakarta, 16 Agustus 2006

Agustina

DAFTAR ISI

	Halaman
LEMBAR PERSETUJUAN SKRIPSI	i
LEMBAR PENGESAHAN SKRIPSI	ii
<i>ABSTRACT</i>	iii
KATA PENGANTAR.....	iv
DAFTAR ISI.....	vi
DAFTAR TABEL.....	ix
DAFTAR GAMBAR.....	xi
BAB I PENDAHULUAN	
A. Latar Belakang Masalah	1
B. Pembatasan Masalah	3
C. Perumusan Masalah	4
D. Tujuan Penelitian	5
E. Manfaat Penelitian	5
BAB II LANDASAN TEORI	
A. Laporan Keuangan	6
1. Pengertian Laporan Keuangan	6
2. Bentuk-Bentuk Laporan Keuangan	8
B. Analisa Laporan Keuangan	9
1. Pengertian Analisa Laporan Keuangan	9

2. Metode dan Teknik Analisa Laporan Keuangan	9
C. Analisa Rasio Keuangan	12
1. Pengertian Rasio Keuangan	13
2. Pengelompokkan Rasio Keuangan	13
D. Sumber - Sumber Dana	16
1. Sumber Intern	16
2. Sumber Ekstern	17
E. Dampak Keputusan Pendanaan (<i>financing decision</i>) terhadap Kinerja Keuangan	19
F. Kerangka Pemikiran	26

BAB III

METODOLOGI PENELITIAN

A. Jenis dan Sumber Data	27
1. Sumber Data	27
2. Jenis Data	27
B. Metode Pengumpulan Data	28
C. Metode Analisis Data	28
D. Definisi Operasional Variabel	32

BAB IV

HASIL PENELITIAN DAN PEMBAHASAN

A. Gambaran Umum Perusahaan	34
1. Sejarah Singkat Perusahaan	34
2. Pengurusan dan Pengawasan	38
3. Struktur Organisasi Perusahaan	40


4. Kegiatan Usaha	43
B. Analisis dan Pembahasan Hasil Penelitian	46
1. Variabel yang Diteliti	46
2. Analisis Data	48
a. Rasio Likuiditas	48
b. Rasio Aktivitas	53
c. Rasio Profitabilitas	57
d. Rasio <i>Leverage</i>	63
e. Penilaian Kebangkrutan Perusahaan	73
BAB V	
KESIMPULAN DAN SARAN	
A. Kesimpulan	80
B. Saran	81
DAFTAR PUSTAKA	83
LAMPIRAN - LAMPIRAN	



DAFTAR TABEL

	Halaman
Tabel 2.1 Neraca	21
Tabel 4.1 Susunan Pemegang Saham Perseroan	37
Tabel 4.2 Rasio Likuiditas (<i>current ratio</i>) PT Indofood Sukses Makmur Tbk Periode 2001 – 2005	49
Tabel 4.3 Perbandingan antara Struktur Modal (Keputusan Pendanaan) dengan Kinerja Keuangan (<i>current ratio</i>) PT Indofood Sukses Makmur Tbk Periode 2001 – 2005	51
Tabel 4.4 Rasio Aktivitas (<i>total asset turnover</i>) PT Indofood Sukses Makmur Tbk Periode 2001 – 2005	54
Tabel 4.5 Perbandingan antara Struktur Modal (Keputusan Pendanaan) dengan Kinerja Keuangan (<i>total asset turnover</i>) PT Indofood Sukses Makmur Tbk Periode 2001 – 2005	56
Tabel 4.6 Rasio Profitabilitas (<i>return on asset</i>) PT Indofood Sukses Makmur Tbk Periode 2001 – 2005	58
Tabel 4.7 Perbandingan antara Struktur Modal (Keputusan Pendanaan) dengan Kinerja Keuangan (<i>return on asset</i>) PT Indofood Sukses Makmur Tbk Periode 2001 – 2005	61
Tabel 4.8 Rasio <i>Leverage</i> (<i>debt ratio</i>) PT Indofood Sukses Makmur Tbk Periode 2001 – 2005	64

Tabel 4.9	Perbandingan antara Struktur Modal (Keputusan Pendanaan) dengan Kinerja Keuangan (<i>debt ratio</i>) PT Indofood Sukses Makmur Tbk Periode 2001 – 2005	66
Tabel 4.10	Rasio <i>Leverage</i> (<i>time interest earned ratio</i>) PT Indofood Sukses Makmur Tbk Periode 2001 – 2005	68
Tabel 4.11	Perbandingan antara Struktur Modal (Keputusan Pendanaan) dengan Kinerja Keuangan (<i>time interest earned ratio</i>) PT Indofood Sukses Makmur Tbk Periode 2001 – 2005.....	70
Tabel 4.12	Resume secara Keseluruhan Perbandingan antara Struktur Modal (Keputusan Pendanaan) dengan Kinerja Keuangan PT Indofood Sukses Makmur Tbk Periode 2001 – 2005	73
Tabel 4.13	Perkembangan Analisis Altman Z. Skor PT Indofood Sukses Makmur Tbk periode 2001 – 2005	77



DAFTAR GAMBAR

	Halaman
Gambar 2.1 Kerangka Pikir Penelitian	26
Gambar 4.1 Struktur Organisasi PT Indofood Sukses Makmur Tbk	41
Gambar 4.2 Analisis Trend Rasio Likuiditas (<i>current ratio</i>) PT Indofood Sukses Makmur Tbk Periode 2001 – 2005	50
Gambar 4.3 Analisis Trend Rasio Aktivitas (<i>total asset turnover</i>) PT Indofood Sukses Makmur Tbk Periode 2001 – 2005	55
Gambar 4.4 Analisis Trend Rasio Profitabilitas (<i>return on asset</i>) PT Indofood Sukses Makmur Tbk Periode 2001 – 2005	60
Gambar 4.5 Analisis Trend Rasio <i>Leverage (debt ratio)</i> PT Indofood Sukses Makmur Tbk Periode 2001 – 2005	65
Gambar 4.6 Analisis Trend Rasio <i>Leverage (time interest earned ratio)</i> PT Indofood Sukses Makmur Tbk Periode 2001 – 2005	69

BAB I

PENDAHULUAN

A. Latar Belakang Masalah

Kondisi perekonomian Indonesia belum pulih sepenuhnya, saat ini Indonesia masih mengalami inflasi yang disertai dengan situasi sosial yang tidak stabil. Hal ini sangat berdampak negatif bagi kinerja perusahaan secara keseluruhan, sehingga banyak perusahaan di Indonesia tidak dapat bertahan. Dalam situasi perekonomian seperti ini, laporan keuangan merupakan media penting dalam proses evaluasi kinerja keuangan perusahaan pada waktu yang lalu dan prospek pada masa yang akan datang. Didalam menjalankan usahanya, setiap perusahaan membutuhkan dana. Dana dapat diperoleh dari pemilik perusahaan maupun hutang. Dana yang diterima oleh perusahaan digunakan untuk membiayai atau membelanjai kegiatan operasionalnya sehari-hari. Oleh karena itu, setiap perusahaan harus memperhatikan kebijakan dan keputusan pendanaan yang akan diambil untuk peningkatan nilai perusahaannya.

Dalam menghadapi kenyataan ini, perusahaan dituntut untuk memiliki kemampuan manajemen keuangan yang baik. Manajemen keuangan dapat diartikan sebagai manajemen dana, baik yang berkaitan dengan pengalokasian dana dalam berbagai bentuk investasi secara efektif maupun usaha pengumpulan dana untuk pembiayaan investasi atau pembelanjaan secara efisien. Dengan

adanya kemampuan tersebut maka diharapkan setiap perusahaan mampu menyusun laporan keuangan agar dapat menganalisis dan mengevaluasi kinerja keuangan perusahaannya melalui analisa rasio keuangan. Laporan keuangan ini berguna bagi semua pihak, baik pihak intern maupun ekstern perusahaan.

Setelah menganalisis laporan keuangan maka para manajer keuangan dapat mengetahui keadaan dan perkembangan finansial dari perusahaannya. Hal ini sangat membantu manajer keuangan dalam mengidentifikasi kekuatan dan kelemahan finansial perusahaan sehingga dapat dilakukan perbaikan penyusunan rencana dan penentuan kebijakan dimasa yang akan datang guna meningkatkan kinerja sekaligus kemampuan keuangan perusahaan.

Analisis laporan keuangan merupakan analisis penetapan pengalokasian dana yang juga mencakup keputusan dalam menetapkan kombinasi antara harta dan kewajiban yang paling baik bagi perusahaan agar tercipta keseimbangan antara unsur likuiditas dan rentabilitas dalam perusahaan. Dengan melakukan analisa rasio keuangan dari laporan keuangan perusahaan maka manajer keuangan akan dapat mengambil keputusan, terutama dalam hal pendanaan perusahaan.

Dari penjelasan diatas maka dapat diambil kesimpulan bahwa analisis laporan keuangan mempunyai arti penting bagi kemajuan dan tercapainya tujuan perusahaan. Oleh karena itu, penulis merasa tertarik untuk menganalisis laporan keuangan dengan judul :**“ANALISIS KEPUTUSAN PENDANAAN SEBAGAI FAKTOR PENUNJANG KINERJA KEUANGAN PADA PT INDOFOOD SUKSES MAKMUR Tbk”**.

B. Pembatasan Masalah

Dalam kondisi perekonomian yang telah dikemukakan diatas, maka dapat dilihat bahwa setiap perusahaan memiliki permasalahan yang berbeda-beda antara perusahaan satu dengan yang lainnya. Untuk membatasi permasalahan yang beragam dan sangat luas, maka penulis hanya akan membahas masalah kinerja keuangan PT Indofood Sukses Makmur Tbk yang disebabkan oleh penentuan sumber-sumber pendanaan yang digunakan. Dalam hal ini, kinerja keuangan yang dimaksud adalah :

1. Rasio likuiditas tentang *current ratio*.

Penggunaan *current ratio* dalam analisa likuiditas ini dimaksudkan karena *current ratio* dapat menggambarkan secara keseluruhan bagaimana kinerja *current asset* dibanding *current liabilities*.

2. Rasio aktivitas tentang *total asset turnover*.

Penggunaan *total asset turnover* dalam evaluasi ini dimaksudkan untuk mengetahui kemampuan secara keseluruhan bagaimana efektivitas sumber daya yang digunakan.

3. Rasio profitabilitas tentang *return on asset*.

Return on asset dipakai dalam evaluasi ini karena tingkat pengembalian aktiva dapat menggambarkan secara keseluruhan kemampuan pengembalian sumber daya yang digunakan oleh perusahaan.

4. Rasio *leverage* tentang *debt ratio* dan *time interest earned ratio* (rasio ini sangat penting bagi pengambilan keputusan pendanaan).

Debt ratio digunakan dalam evaluasi ini karena *debt ratio* tersebut secara otomatis akan menggambarkan faktor *leverage* dari suatu perusahaan. Sedangkan *time interest earned ratio* digunakan karena adanya konsekuensi dari penggunaan *leverage* perusahaan yang berupa pembayaran bunga atas hutang sehingga dapat terlihat bahwa apakah *debt ratio/leverage* yang digunakan dengan konsekuensi bunga dinilai efektif atau tidak.

C. Perumusan Masalah

Berdasarkan penjelasan yang ada pada latar belakang, maka pokok permasalahan penelitian ini dapat dirumuskan sebagai berikut :

1. Bagaimana keputusan sumber-sumber pendanaan mempengaruhi kinerja keuangan khususnya pada masalah rasio likuiditas, aktivitas, profitabilitas dan *leverage* ?
2. Apakah analisis rasio keuangan diperlukan dalam pengambilan keputusan pendanaan bagi manajer keuangan ?

D. Tujuan Penelitian

Adapun tujuan penelitian ini adalah sebagai berikut :

1. Untuk mengetahui keputusan sumber-sumber pendanaan mempengaruhi kinerja keuangan khususnya pada masalah rasio likuiditas, aktivitas, profitabilitas dan *leverage*.
2. Untuk mengetahui apakah analisis rasio keuangan diperlukan dalam pengambilan keputusan pendanaan bagi manajer keuangan.

E. Manfaat Penelitian

Penelitian ini diharapkan dapat memberikan manfaat sebagai berikut :

1. Penelitian ini dapat menjadi sumber informasi bagi para kreditur (pemberi dana) dalam menilai kelayakan perusahaan untuk menerima pinjaman (bantuan dana) yang akan diberikan dan mengukur kemampuan perusahaan untuk segera membayar kembali hutang dan beban bunganya.
2. Penelitian ini akan membantu para manajer keuangan didalam membuat perencanaan keuangan dimasa yang akan datang dan mengambil keputusan pendanaan secara efektif karena hasil analisa rasio keuangan dapat menunjukkan kondisi kinerja keuangan perusahaan pada masa yang lalu.