

BAB V

KESIMPULAN DAN SARAN

A. Kesimpulan

Pada bagian terakhir ini akan dibuat kesimpulan berdasarkan uraian dan pembahasan yang telah dikemukakan pada bab-bab sebelumnya sebagai berikut :

1. Dari analisis yang telah dilakukan maka dapat terlihat bahwa kinerja likuiditas perusahaan PT Indofood Sukses Makmur Tbk selama lima tahun terakhir berada dalam kondisi yang likuid, terkecuali pada tahun 2001 likuiditas perusahaan lebih kecil yaitu sebesar 86,65 %.
2. *Total asset turnover* perusahaan PT Indofood Sukses Makmur Tbk selama lima tahun mengalami fluktuasi. Dari analisis yang telah dilakukan maka dapat terlihat bahwa pada tahun 2005 terjadi tingkat perputaran *total asset* yang relatif tinggi yaitu sebesar 1,27 kali dibandingkan dengan tahun-tahun sebelumnya.
3. Kemampuan perusahaan untuk menghasilkan laba selama lima tahun berdasarkan *return on asset* mengalami fluktuasi. Hal ini tentunya disebabkan oleh adanya fluktuasi sumber pendanaan perusahaan, baik internal maupun eksternal.

4. Dari analisis yang telah dilakukan maka dapat terlihat bahwa sepanjang lima tahun proporsi pembiayaan perusahaan lebih dominan dibiayai dengan hutang. Pendanaan eksternal tertinggi terjadi pada tahun 2002 yaitu sebesar 70,24 %. Proporsi yang besar tersebut berdampak positif terhadap perusahaan selama lima tahun terakhir.
5. *Coverage ratio* perusahaan sepanjang lima tahun terakhir terus menurun. *Coverage ratio* perusahaan PT Indofood Sukses Makmur Tbk yang terendah terjadi pada tahun 2005 yaitu sebesar 200,83 %. Dalam hal ini, *coverage ratio* yang rendah akan menunjukkan gejala yang kurang menguntungkan karena laba yang tersedia untuk membayar beban bunga relatif kecil. Faktor yang paling dominan berpengaruh terhadap rendahnya *coverage ratio* adalah rendahnya profitabilitas perusahaan pada tahun tersebut.
6. Sepanjang lima tahun analisis Altman Z Skor PT Indofood Sukses Makmur Tbk relatif baik, khususnya pada empat tahun terakhir. Hal ini dapat dilihat dari hasil nilai Z Skor yang berada diatas 3.

B. Saran

Berdasarkan hasil penelitian yang telah dilakukan maka diberikan saran-saran sebagai berikut :

1. Tingkat likuiditas pada tahun 2002 sampai dengan 2005 yang berada diatas 1 dapat dikategorikan dalam kondisi yang baik namun untuk mendapatkan ukuran yang paling tepat perlu dilakukan *benchmark*. Demikian pula untuk

rasio-rasio lainnya seperti aktivitas, profitabilitas dan *leverage*. Ini semua akan lebih baik lagi apabila ada *benchmark*-nya.

2. Dalam kurun waktu lima tahun penggunaan sumber dana eksternal cukup menunjang kinerja perusahaan namun dalam jangka panjang perlu mempertimbangkan besarnya proporsi rasio hutang yaitu diatas 60 %, terutama dalam situasi ekonomi yang relatif kurang stabil yang dapat berdampak pada tingginya suku bunga. Untuk itu perusahaan disarankan membayar kewajiban hutang agar proporsi tersebut dapat diperkecil.
3. Untuk meningkatkan *coverage ratio* khususnya pada tahun 2005, perusahaan disarankan untuk meningkatkan profitabilitasnya pada tahun-tahun berikutnya.
4. Kinerja perusahaan yang harus dipertahankan oleh perusahaan adalah pada sisi modal kerja terhadap total aktiva, rasio laba ditahan terhadap total aktiva, rasio EBIT terhadap total aktiva dan rasio nilai pasar modal sendiri (*equity*) terhadap total hutang, sehingga Z Skor menurut analisis Altman posisi perusahaan dapat dipertahankan atau sedapat mungkin ditingkatkan.

DAFTAR PUSTAKA

- Alwi, Syafaruddin. 1993. *Alat-Alat Analisis Dalam Pembelian*, Yogyakarta: Andi Offset.
- Awat, Napa J. 1998. *Manajemen Keuangan : Pendekatan Matematis*, Jakarta: Gramedia Pustaka Utama.
- Djarwanto Ps. 1997. *Pokok-Pokok Analisa Laporan Keuangan*, Yogyakarta: BPFÉ.
- Harahap, Sofyan Syalri. 1999. *Analisa Kritis Atas Laporan Keuangan*, Jakarta: PT Raja Grafindo Persada.
- Keown, Arthur J. 2000. *Dasar-Dasar Manajemen Keuangan*, Jakarta: Salemba Empat.
- Munawir, S. 2002. *Analisa Laporan Keuangan*, Yogyakarta: Liberty.
- Riyanto, Bambang. 1995. *Dasar-Dasar Pembelian Perusahaan*, Yogyakarta: BPFÉ.
- Sartono, R. Agus. 1995. *Manajemen Keuangan*. Yogyakarta: BPFÉ.
- Soemarso S.R. 1999. *Akuntansi Suatu Pengantar*. Jakarta: PT Rineka Cipta.
- Sundjaja, Ridwan S. 2003. *Manajemen Keuangan Dua*, Jakarta: Literata Lintas Media.
- Supranto, J. 1997. *Metode Riset Aplikasinya Dalam Pemasaran*, Jakarta: PT Rineka Cipta.
- Weston, J. Fred. 1995. *Manajemen Keuangan*. Jakarta: Binarupa Aksara.

PT INDOFOOD SUKSES MAKMUR Tbk DAN ANAK PERUSAHAAN
NERACA KONSOLIDASI
(Dalam Rupiah)

		31 Desember	
Catatan		2001	2000
		Rp	Rp
AKTIVA			
AKTIVA LANCAR			
Kas dan setara kas	2c,2q,3,28	834.385.979.101	1.428.037.591.458
Investasi jangka pendek	2a,2b,2d	119.324.551.446	157.982.012.701
Deposito berjangka	2c,24g	380.616.600.000	-
Piutang Usaha	2e,2q,4,9, 14a,28		
Pihak ketiga - setelah dikurangi penyisihan piutang ragu-ragu sebesar Rp 15.361.831.965 pada tahun 2001 dan Rp 13.179.565.206 pada tahun 2000		845.832.625.155	766.390.935.956
Pihak-pihak yang mempunyai hubungan istimewa Bukan usaha	2p,2q,4,5, 23a,28	83.561.658.708	63.975.752.658
Pihak-pihak yang mempunyai hubungan istimewa Lain-lain - bersih		2p,2q,5,23d, 23h,24c,28	23h,24c,28
		108.294.986.592	337.488.664.298
Lain-lain - bersih		2t,13,23g, 24b,24j	
		92.213.438.248	91.429.867.411
Persediaan - bersih	2a,2f,6,9, 10,14a	2.137.103.435.222	1.970.598.258.037
Uang muka dan jaminan	2q,28	466.217.008.707	308.911.605.069
Pajak dibayar di muka	13	157.206.260.417	79.138.588.874
Biaya dibayar di muka dan aktiva lancar lainnya	2g	22.239.956.914	67.039.458.300
Jumlah Aktiva Lancar		5.246.996.500.510	5.270.992.734.762
AKTIVA TIDAK LANCAR			
Deposito berjangka dan sertifikat deposito	2c,24g	-	489.083.577.827
Aktiva swap - bersih	2a,2q,2t, 24b,28	1.527.741.717.110	1.353.037.947.255
Piutang dari pihak-pihak yang mempunyai hubungan istimewa	2p,2q,5,23c, 23h,24c,28	296.197.304.800	14.309.200.000
Aktiva pajak tangguhan - bersih	2n,13	25.670.710.450	23.932.822.730
Penyertaan saham	2b,7	24.543.032.956	26.268.844.463

(Berlanjut)

PT INDOFOOD SUKSES MAKMUR Tbk DAN ANAK PERUSAHAAN
NERACA KONSOLIDASI (Lanjutan)
(Dalam Rupiah)

Catatan	31 Desember	
	2001	2000
	Rp	Rp
Aktiva tetap - setelah dikurangi akumulasi penyusutan dan amortisasi sebesar Rp 1.809.394.610.786 pada tahun 2001 dan Rp 1.499.072.863.005 pada tahun 2000		
2a,2h,2i,2r,8,14a,23e	5.595.589.743.980	5.203.971.198.727
Beban ditangguhkan - bersih	93.524.620.801	71.835.852.701
2h,2j		
Aktiva tidak lancar lainnya		
2g,2k,13,23f,24i	168.837.953.495	101.197.732.092
Jumlah Aktiva Tidak Lancar	7.732.105.083.592	7.283.637.175.795
JUMLAH AKTIVA	12.979.101.584.102	12.554.629.910.557
26		

Lihat Catatan atas Laporan Keuangan Konsolidasi yang merupakan bagian yang tidak terpisahkan dari laporan keuangan konsolidasi secara keseluruhan.



PT INDOFOOD SUKSES MAKMUR Tbk DAN ANAK PERUSAHAAN
NERACA KONSOLIDASI (Lanjutan)
(Dalam Rupiah)

Catatan	31 Desember		
	2001 Rp	2000 Rp	
KEWAJIBAN DAN EKUITAS			
KEWAJIBAN LANCAR			
Hutang bank jangka pendek dan cerukan	2q, 4, 6, 9, 28	623.474.148.675	468.961.277.317
Hutang "trust receipts"	2q, 6, 10	254.249.673.212	313.577.034.826
Hutang Usaha	2q, 11, 28		
Pihak ketiga		1.232.864.207.905	891.873.027.570
Pihak-pihak yang mempunyai hubungan istimewa	2p, 2q, 5, 11, 23b, 28	159.332.532.438	220.804.672.523
Bukan usaha			
Pihak-pihak yang mempunyai hubungan istimewa	2p, 2q, 5, 28	1.424.811.744	1.326.653.337
Lain-lain	24j	264.283.576.868	276.346.163.187
Biaya masih harus dibayar	2o, 2q, 12, 24e, 25, 28	415.646.835.105	327.004.303.538
Hutang pajak	2n, 13	194.237.342.769	227.892.363.983
Kewajiban jangka panjang yang jatuh tempo dalam waktu satu tahun			
Pinjaman	2q, 2r, 4, 6, 8, 14a, 28	2.894.667.729.403	1.224.201.751.651
Hutang sewa guna usaha	2i, 2q, 14b, 23a, 28	15.165.033.295	9.048.694.383
Jumlah Kewajiban Lancar		6.055.345.891.414	3.961.035.942.315
KEWAJIBAN TIDAK LANCAR			
Kewajiban jangka panjang - setelah dikurangi bagian yang jatuh tempo dalam waktu satu tahun			
Pinjaman	2q, 2r, 4, 6, 8, 14a, 28	1.242.767.329.776	3.690.201.805.895
Hutang obligasi - bersih	2s, 15	981.100.000.000	975.700.000.000
Hutang sewa guna usaha	2i, 2p, 2q, 14b, 23e, 28	41.404.584.140	7.067.179.120
Kewajiban pajak tangguhan - bersih	2n, 13	277.391.305.724	147.215.888.985
Kewajiban tidak lancar lainnya - bersih	2o, 25a, 30	60.695.718.152	80.928.391.162
Jumlah Kewajiban Tidak Lancar		2.603.358.937.792	4.901.113.265.162

(Berlanjut)

PT INDOFOOD SUKSES MAKMUR Tbk DAN ANAK PERUSAHAAN
NERACA KONSOLIDASI (Lanjutan)
(Dalam Rupiah)

	Catatan	31 Desember	
		2001	2000
		Rp	Rp
HAK MINORITAS ATAS AKTIVA BERSIH ANAK PERUSAHAAN	<i>2b, 19</i>	758.816.199.824	633.767.898.614
EKUITAS			
Modal saham - nilai nominal Rp 100			
Modal dasar -			
30.000.000.000 saham			
Modal ditempatkan dan disetor penuh -			
9.156.000.000 saham	<i>16</i>	915.600.000.000	915.600.000.000
Agió saham	<i>17</i>	963.760.000.000	963.760.000.000
Modal saham yang dibeli kembali -			
125.368.500 saham pada tahun 2001	<i>2l, 16, 29</i>	(77.612.910.786)	-
Selisih dari transaksi restrukturisasi antara entitas sepengendali	<i>2b</i>	(917.740.764.594)	(917.740.764.594)
Laba yang belum terealisasi atas investasi pada surat berharga - bersih	<i>2d</i>	5.150.090.762	6.191.152.954
Saldo laba			
Telah ditentukan penggunaannya	<i>18</i>	25.000.000.000	20.000.000.000
Belum ditentukan penggunaannya		2.647.424.139.690	2.070.902.416.106
Jumlah Ekuitas Bersih		3.561.580.555.072	3.058.712.804.466
JUMLAH KEWAJIBAN DAN EKUITAS		12.979.101.584.102	12.554.629.910.557

Lihat Catatan atas Laporan Keuangan Konsolidasi yang merupakan bagian yang tidak terpisahkan dari laporan keuangan konsolidasi secara keseluruhan.

PT INDOFOOD SUKSES MAKMUR Tbk DAN ANAK PERUSAHAAN
LAPORAN LABA RUGI KONSOLIDASI
(Dalam Rupiah)

		Untuk Tahun Yang Berakhir Pada Tanggal-tanggal 31 Desember	
Catatan		2001	2000
		Rp	Rp
PENJUALAN BERSIH	<i>2m, 2p, 20, 23a, 26</i>	14.644.598.015.377	12.702.238.659.575
BEBAN POKOK PENJUALAN	<i>2m, 2o, 2p, 8, 21, 23b, 24e, 25</i>	10.776.075.123.141	8.961.595.892.353
LABA KOTOR		3.868.522.892.236	3.740.642.767.222
BEBAN USAHA			
Penjualan	<i>2m, 2o, 2p, 8, 22, 24h, 25</i>	1.158.024.174.034	867.833.369.959
Umum dan administrasi	<i>2m, 2o, 2p, 8, 22, 23f, 25</i>	676.039.055.310	476.478.327.423
Jumlah Beban Usaha		1.834.063.229.344	1.344.311.697.382
LABA USAHA	<i>26</i>	2.034.459.662.892	2.396.331.069.840
PENGHASILAN (BEBAN) LAIN-LAIN			
Penghasilan bunga	<i>2p, 3, 23c, 23q, 24c, 24g</i>	170.351.972.030	206.171.228.168
Beban bunga dan pendanaan lainnya	<i>2p, 2r, 9, 10, 14, 15, 23e</i>	(637.160.002.926)	(629.663.871.185)
Rug: kurs - setelah dikurangi laba atas perubahan nilai wajar aktiva swap	<i>2q, 2r, 2t, 24b, 2b, 2j, 2k, 2m</i>	(369.563.885.670)	(889.497.141.030)
Lain-lain - bersih	<i>2p, 5, 7, 8, 23h, 24a, 24c, 24j</i>	78.252.107.611	35.606.153.871
Beban Lain-lain - Bersih		(758.119.808.955)	(1.277.383.630.176)
LABA SEBELUM TAKSIRAN PAJAK PENGHASILAN	<i>13</i>	1.276.339.853.937	1.118.947.439.664

(Berlanjut)

PT INDOFOOD SUKSES MAKMUR Tbk DAN ANAK PERUSAHAAN
LAPORAN LABA RUGI KONSOLIDASI (Lanjutan)
(Dalam Rupiah)

	Catatan	Untuk Tahun Yang Berakhir Pada Tanggal-tanggal 31 Desember	
		2001	2000
		Rp	Rp
TAKSIRAN PAJAK PENGHASILAN	<i>2n,13</i>		
Tahun berjalan	(214.855.648.035)	(252.683.240.013)
Tanggungan	(146.274.254.795)	(89.146.203.135)
Jumlah	(361.129.902.830)	(341.829.443.148)
LABA SEBELUM HAK MINORITAS ATAS LABA BERSIH ANAK PERUSAHAAN		915.209.951.107	777.117.996.516
HAK MINORITAS ATAS LABA BERSIH ANAK PERUSAHAAN - Bersih	<i>2b,19</i>	(126.181.254.596)	(130.945.662.329)
LABA SEBELUM PENYESUAIAN TRANSISI ATAS PENERAPAN STANDAR AKUNTANSI BARU		789.028.696.511	646.172.334.187
PENYESUAIAN TRANSISI ATAS PENERAPAN STANDAR AKUNTANSI BARU - Setelah Dikurangi Pengaruh Pajak	<i>2l,24b</i>	(12.698.972.927)	-
LABA BERSIH		746.329.723.584	646.172.334.187
LABA PER SAHAM	<i>2u</i>		
Laba Usaha		223	
262			
Laba Bersih		82	71

Lihat Catatan atas Laporan Keuangan Konsolidasi yang merupakan bagian yang tidak terpisahkan dari laporan keuangan konsolidasi secara keseluruhan.

PT INDOFOOD SUKSES MAKMUR Tbk DAN ANAK PERUSAHAAN
NERACA KONSOLIDASI
31 Desember 2002
Dengan Angka Perbandingan untuk Tahun 2001
(Dinyatakan dalam Rupiah)

	Catatan	2002	2001
AKTIVA			
AKTIVA LANCAR			
Kas dan setara kas	2c, 2u, 3, 28	1.368.445.832.616	834.385.979.101
Investasi jangka pendek	2a, 2b, 2d	383.036.736.951	119.324.551.446
Deposito berjangka	2c, 24g	184.222.500.000	380.616.600.000
Piutang			
Usaha	2u, 4, 14a, 28		
Pihak ketiga - setelah dikurangi penyisihan piutang ragu-ragu sebesar Rp 16.838.859.301 pada tahun 2002 dan Rp 15.361.831.965 pada tahun 2001	2e, 24e	1.234.136.394.336	849.408.930.255
Pihak-pihak yang mempunyai hubungan istimewa	2t, 5, 23a	89.652.553.871	79.985.353.608
Bukan Usaha			
Pihak-pihak yang mempunyai hubungan istimewa	2m, 2t, 2u, 5, 23d, 23g, 24c, 28	93.411.195.622	108.294.986.592
Lain-lain - bersih	2v, 13, 24j	163.269.702.348	92.213.438.248
Persediaan - bersih	2a, 2f, 6, 10, 14a	2.743.304.033.058	2.137.103.435.222
Uang muka dan jaminan	2u, 28	569.628.038.827	466.217.008.707
Pajak dibayar di muka	13	244.335.049.868	157.206.260.417
Biaya dibayar di muka dan aktiva lancar lainnya	2g, 24, 28	73.561.124.671	22.239.956.914
Jumlah Aktiva Lancar		7.147.003.162.168	5.246.996.500.510
AKTIVA TIDAK LANCAR			
Aktiva swap - bersih	2a, 2u, 2v, 24b, 28	1.212.515.891.440	1.527.741.717.110
Piutang jangka panjang			
Pihak ketiga	5, 23g, 24c	345.594.200.000	-
Pihak-pihak yang mempunyai hubungan istimewa	2t, 2u, 5, 23c, 23g, 24c, 28	39.678.000.000	296.197.304.800
Aktiva pajak tangguhan - bersih	2r, 13, 26	27.998.466.925	25.670.710.450
Penyertaan saham	2a, 2b, 7, 26	23.689.241.359	24.543.032.956
Tanaman perkebunan			
Tanaman telah menghasilkan - setelah dikurangi akumulasi amortisasi sebesar Rp 109.638.772.282 pada tahun 2002 dan Rp 97.347.926.170 pada tahun 2001	2i, 26	141.250.956.837	150.484.047.316
Tanaman belum menghasilkan	2i, 26	29.442.827.304	17.227.445.037

Catatan atas Laporan Keuangan konsolidasi merupakan bagian yang tidak terpisahkan dari laporan keuangan konsolidasi secara keseluruhan.

PT INDOFOOD SUKSES MAKMUR Tbk DAN ANAK PERUSAHAAN
NERACA KONSOLIDASI (lanjutan)
31 Desember 2002
Dengan Angka Perbandingan untuk Tahun 2001
(Dinyatakan dalam Rupiah)

	Catatan	2002	2001
Aktiva tetap - setelah dikurangi akumulasi penyusutan sebesar Rp 2.010.138.863.898 pada tahun 2002 dan Rp 1.712.046.684.616 pada tahun 2001	2a, 2h, 2j, 2o, 8, 14a, 14b, 26	5.661.423.827.196	5.427.878.251.627
Beban ditangguhkan - bersih	2h, 2k, 26	211.681.386.181	93.524.620.801
Aktiva tidak lancar lainnya	2g, 13, 23e, 24i, 26, 29c	411.237.993.853	168.837.953.495
Jumlah Aktiva Tidak Lancar		8.104.512.791.095	7.732.105.083.592
JUMLAH AKTIVA	26	15.251.515.953.263	12.979.101.584.102



Catatan atas laporan keuangan konsolidasi merupakan bagian yang tidak terpisahkan dari laporan keuangan konsolidasi secara keseluruhan.

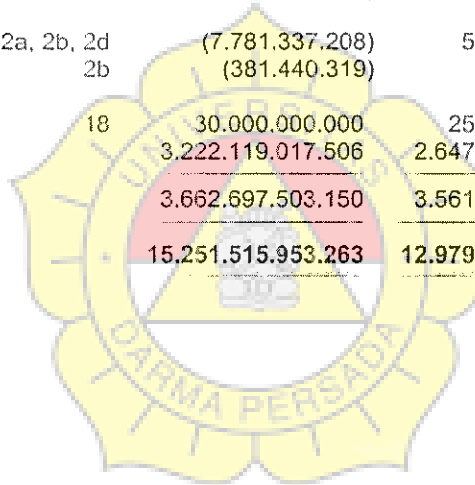
PT INDOFOOD SUKSES MAKMUR Tbk DAN ANAK PERUSAHAAN
NERACA KONSOLIDASI (lanjutan)
31 Desember 2002
Dengan Angka Perbandingan untuk Tahun 2001
(Dinyatakan dalam Rupiah)

	Catatan	2002	2001
KEWAJIBAN DAN EKUITAS			
KEWAJIBAN LANCAR			
Hutang bank jangka pendek dan cerukan	2u, 9, 28	624.232.632.276	623.474.148.675
Hutang "trust receipts"	2u, 6, 10	662.045.872.092	254.249.673.212
Hutang Usaha	2u, 11, 28		
Pihak ketiga		1.128.490.518.879	1.338.203.600.440
Pihak-pihak yang mempunyai hubungan istimewa	2t, 5, 23b	33.273.612.707	53.993.139.903
Bukan usaha			
Pihak-pihak yang mempunyai hubungan istimewa	2t, 5	882.006.577	1.424.811.744
Lain-lain	24j	127.394.176.302	264.283.576.868
Biaya masih harus dibayar	2s, 2u, 12, 25, 28	341.652.581.187	415.646.835.105
Hutang pajak	2r, 13, 29c	221.102.825.972	194.237.342.769
Kewajiban jangka panjang yang jatuh tempo dalam waktu satu tahun			
Pinjaman	2u, 4, 6, 8, 14a, 28	1.176.326.651.426	2.894.667.729.403
Hutang sewa guna usaha	2j, 14b	25.901.365.768	15.165.033.295
Jumlah Kewajiban Lancar		4.341.302.243.186	6.055.345.891.414
KEWAJIBAN TIDAK LANCAR			
Kewajiban jangka panjang - setelah dikurangi bagian yang jatuh tempo dalam waktu satu tahun			
Pinjaman	2u, 4, 6, 8, 14a, 28	1.980.791.193.990	1.242.767.329.776
Hutang obligasi dan wesel bayar + bersih	2p, 2u, 15, 28	3.681.507.609.400	981.100.000.000
Hutang sewa guna usaha	2j, 14b	55.479.694.763	41.404.584.140
Jumlah		5.717.778.498.153	2.265.271.913.916
Kewajiban pajak tangguhan - bersih	2r, 13	547.628.449.750	277.391.305.724
Kewajiban tidak lancar lainnya - bersih	2s, 25a	106.430.813.353	60.695.718.152
Jumlah Kewajiban Tidak Lancar		6.371.837.761.256	2.603.358.937.792
HAK MINORITAS ATAS AKTIVA BERSIH ANAK PERUSAHAAN			
	2b, 19	875.678.445.671	758.816.199.824

Catatan atas laporan keuangan konsolidasi merupakan bagian yang tidak terpisahkan dari laporan keuangan konsolidasi secara keseluruhan.

PT INDOFOOD SUKSES MAKMUR Tbk DAN ANAK PERUSAHAAN
NERACA KONSOLIDASI (lanjutan)
31 Desember 2002
 Dengan Angka Perbandingan untuk Tahun 2001
 (Dinyatakan dalam Rupiah)

	Catatan	2002	2001
EKUITAS			
Modal saham - nilai nominal Rp 100 per saham			
Modal dasar - 30 000.000.000 saham			
Modal ditempatkan dan disetor penuh - 9 384.900.000 saham pada tahun 2002 dan 9.156.000.000 saham pada tahun 2001	16, 29a	938.490.000.000	915.600.000.000
Agio saham	2m, 17	1.139.061.368.487	963.760.000.000
Modal saham yang dibeli kembali - 915.600.000 saham pada tahun 2002 dan 125.368.500 saham pada tahun 2001	2l, 16	(741.069.340.722)	(77.612.910.786)
Selisih dari transaksi restrukturisasi antara entitas sepengendali	2b	(917.740.764.594)	(917.740.764.594)
Laba (rugi) yang belum terealisasi atas investasi efek - bersih	2a, 2b, 2d	(7.781.337.208)	5.150.090.762
Selisih kurs atas penjabaran laporan keuangan	2b	(381.440.319)	-
Saldo laba			
Telah ditentukan penggunaannya	18	30.000.000.000	25.000.000.000
Belum ditentukan penggunaannya		3.222.119.017.506	2.647.424.139.690
Jumlah Ekuitas Bersih		3.662.697.503.150	3.561.580.555.072
JUMLAH KEWAJIBAN DAN EKUITAS		15.251.515.953.263	12.979.101.584.102



Catatan atas laporan keuangan konsolidasi merupakan bagian yang tidak terpisahkan dari laporan keuangan konsolidasi secara keseluruhan.


PT INDOFOOD SUKSES MAKMUR Tbk DAN ANAK PERUSAHAAN
LAPORAN LABA RUGI KONSOLIDASI
Tahun Yang Berakhir Pada Tanggal 31 Desember 2002
Dengan Angka Perbandingan untuk Tahun 2001
(Dinyatakan dalam Rupiah)

	Catatan	2002	2001
PENJUALAN BERSIH	2q, 2t, 20, 23a, 26	14.466.285.005.124	14.644.598.015.377
BEBAN POKOK PENJUALAN	2i, 2q, 2s, 2t, 8, 21, 23b, 24d, 25	12.398.733.770.511	10.776.075.123.141
LABA KOTOR		4.067.551.234.613	3.868.522.892.236
BEBAN USAHA			
Penjualan	2q, 2s, 2t, 8, 22, 24h, 25	1.298.122.877.617	1.158.024.174.034
Umum dan administrasi	2q, 2s, 2t, 8, 22, 23e, 25	889.292.671.545	676.039.055.310
Jumlah Beban Usaha		2.187.415.549.162	1.834.063.229.344
LABA USAHA	26	1.880.135.685.451	2.034.459.662.892
PENGHASILAN (BEBAN) LAIN-LAIN			
Penghasilan bunga	2t, 3, 23c, 23f, 24i, 24g	181.905.685.425	170.351.972.030
Beban bunga dan pendanaan lainnya	2t, 2o, 9, 10, 14, 15	(816.690.820.063)	(637.160.002.926)
Laba (rugi) kurs - setelah dikurangi rugi (laba) atas perubahan nilai wajar aktiva swap	2o, 2u, 2v, 24b, 24j	216.168.862.843	(369.563.885.670)
Lain-lain - bersih	2b, 2k, 2q, 2t, 5, 7, 8, 23g, 23h, 24a, 24c	(43.435.499.750)	78.252.107.611
Beban Lain-lain - Bersih	26	(462.051.771.545)	(758.119.808.955)
LABA SEBELUM BEBAN PAJAK	13	1.418.083.913.906	1.276.339.853.937
BEBAN PAJAK	2c, 13, 26		
Tahun berjalan		(228.434.456.237)	(214.855.648.035)
Tanggungan		(267.909.013.868)	(146.274.254.795)
Jumlah		(496.343.470.105)	(361.129.902.830)
LABA SEBELUM HAK MINORITAS ATAS LABA BERSIH ANAK PERUSAHAAN		921.740.443.801	915.209.951.107
HAK MINORITAS ATAS LABA BERSIH ANAK PERUSAHAAN - Bersih	2b, 19, 26	(119.107.615.985)	(126.181.254.596)

Catatan atas laporan keuangan konsolidasi merupakan bagian yang tidak terpisahkan dari laporan keuangan konsolidasi secara keseluruhan.

PT INDOFOOD SUKSES MAKMUR Tbk DAN ANAK PERUSAHAAN
 LAPORAN LABA RUGI KONSOLIDASI (lanjutan)
 Tahun Yang Berakhir Pada Tanggal 31 Desember 2002
 Dengan Angka Perbandingan untuk Tahun 2001
 (Dinyatakan dalam Rupiah)

	Catatan	2002	2001
LABA SEBELUM PENYESUAIAN TRANSISI ATAS PENERAPAN PRINSIP AKUNTANSI BARU		802.632.827.816	789.028.696.511
PENYESUAIAN TRANSISI ATAS PENERAPAN PRINSIP AKUNTANSI BARU - Setelah Dikurangi Pengaruh Pajak 2v, 13, 24b, 26		-	(42.698.972.927)
LABA BERSIH		802.632.827.816	746.329.723.584
LABA PER SAHAM	2w		
Laba Usaha		212	223
Laba Bersih		90	82



Catatan atas laporan keuangan konsolidasi merupakan bagian yang tidak terpisahkan dari laporan keuangan konsolidasi secara keseluruhan.

PT INDOFOOD SUKSES MAKMUR Tbk DAN ANAK PERUSAHAAN
NERACA KONSOLIDASI
31 Desember 2003 dan 2002
(Dinyatakan dalam Rupiah)

	Catatan	2003	2002
AKTIVA			
AKTIVA LANCAR			
Saldo dan setara kas	2c, 2u, 3, 29	1.529.698.138.896	1.368.445.832.616
Investasi jangka pendek	2a, 2b, 2d	537.310.043.958	383.036.736.951
Proposito berjangka	2c, 24g	-	184.222.500.000
Utang	24j, 29		
Usaha	2u, 4, 14a, 24i		
Pihak ketiga - setelah dikurangi penyisihan piutang ragu-ragu sebesar Rp 22.036.674.692 pada tahun 2003 dan Rp 16.838.859.301 pada tahun 2002	2e, 2y, 24e	1.552.503.438.750	1.234.136.394.336
Pihak yang mempunyai hubungan istimewa	2t, 23a	88.762.829.985	89.652.553.871
Bukan Usaha			
Pihak yang mempunyai hubungan istimewa	2l, 2u, 5, 23d	85.068.581.119	93.411.195.622
Lain-lain - bersih	2u, 2v, 2y, 13, 24b	279.853.132.089	163.269.702.348
Ketersediaan - bersih	2a, 2f, 2y, 6, 10, 14a	2.218.209.967.205	2.743.304.033.058
Utang muka dan jaminan	2u, 29	398.392.197.410	569.628.038.827
Utang dibayar di muka	13	322.478.838.534	244.335.049.868
Utang dibayar di muka dan aktiva lancar lainnya	2g	94.213.429.690	73.561.124.671
Jumlah Aktiva Lancar		7.106.490.597.636	7.147.003.162.168
AKTIVA TIDAK LANCAR			
Aktiva swap - bersih	2a, 2u, 2v, 2y, 24b, 29	1.141.518.102.244	1.212.515.891.440
Utang jangka panjang			
Pihak ketiga	24c	361.504.244.150	345.594.200.000
Pihak yang mempunyai hubungan istimewa	2t, 2u, 5, 23c, 29	63.932.000.000	39.678.000.000
Aktiva pajak tangguhan - bersih	2r, 2y, 13	57.904.440.344	27.998.466.925
Penyertaan saham	2a, 2b, 7	20.232.940.503	23.689.241.359
Jaminan perkebunan			
Tanaman menghasilkan - setelah dikurangi akumulasi amortisasi sebesar Rp 122.082.506.148 pada tahun 2003 dan Rp 109.638.772.282 pada tahun 2002	2h, 27	128.821.029.032	141.250.956.837
Tanaman belum menghasilkan	2h, 2o, 27	43.457.051.923	29.442.827.304

Catatan atas laporan keuangan konsolidasi merupakan bagian yang tidak terpisah dari laporan keuangan konsolidasi secara keseluruhan.

PT INDOFOOD SUKSES MAKMUR Tbk DAN ANAK PERUSAHAAN
NERACA KONSOLIDASI (lanjutan)
31 Desember 2003 dan 2002
(Dinyatakan dalam Rupiah)

	Catatan	2003	2002
aktiva tetap - setelah dikurangi akumulasi penyusutan sebesar Rp 2.370.477.445.121 pada tahun 2003 dan Rp 2.010.138.863.898 pada tahun 2002	2a, 2i, 2j, 2o, 8, 14a, 14b, 27	5.825.950.826.580	5.661.423.827.196
aktiva tidak lancar lainnya	2g, 2i, 2k, 23e, 24i, 24o, 27	559.043.227.499	622.919.380.034
Jumlah Aktiva Tidak lancar		<u>8.202.363.862.275</u>	<u>8.104.512.791.095</u>
JMLAH AKTIVA	27	<u>15.308.854.459.911</u>	<u>15.251.515.953.263</u>



Catatan atas laporan keuangan konsolidasi merupakan bagian yang tidak terpisahkan dari laporan keuangan konsolidasi secara keseluruhan.


PT INDOFOOD SUKSES MAKMUR Tbk DAN ANAK PERUSAHAAN
NERACA KONSOLIDASI (lanjutan)
31 Desember 2003 dan 2002
(Dinyatakan dalam Rupiah)

	Catatan	2003	2002
KEWAJIBAN DAN EKUITAS			
KEWAJIBAN LANCAR			
Hutang bank jangka pendek dan cerukan	2u, 9, 24p, 29	513.311.120.883	624.232.632.276
Hutang "trust receipts"	2u, 6, 10	274.362.887.383	662.045.872.092
Hutang Usaha	29 2u, 11		
Pihak ketiga		1.574.696.223.645	1.128.490.518.879
Pihak yang mempunyai hubungan istimewa	2t, 23b	25.598.630.859	33.273.612.707
Bukan usaha			
Pihak yang mempunyai hubungan istimewa	2t, 5	4.165.410.962	882.006.577
Lain-lain	24b	119.255.587.786	127.394.176.302
Hutang yang masih harus dibayar	2s, 2u, 12, 25, 29	341.213.813.329	341.652.581.187
Hutang pajak	2r, 13	260.598.683.717	221.102.825.972
Hutang jangka panjang yang jatuh tempo dalam waktu satu tahun			
Pinjaman	2u, 8, 14a, 29	529.039.830.151	1.176.326.651.426
Hutang sewa guna usaha	2j, 14b	21.950.551.041	25.901.365.768
Jumlah Kewajiban Lancar		3.664.192.739.756	4.341.302.243.186
KEWAJIBAN TIDAK LANCAR			
Hutang jangka panjang - setelah dikurangi bagian yang jatuh tempo dalam waktu satu tahun			
Pinjaman	2u, 8, 14a, 29	1.090.727.250.167	1.980.791.193.990
Hutang obligasi dan wesel bayar - bersih	2p, 2u, 15, 29	5.030.239.696.200	3.681.507.609.400
Hutang sewa guna usaha	2j, 14b	32.554.240.609	55.479.694.763
Jumlah kewajiban jangka panjang		6.153.521.186.976	5.717.778.498.153
Hutang pajak tangguhan - bersih	2r, 2y, 13	605.553.891.195	547.028.449.750
Hutang tidak lancar lainnya - bersih	2s, 2y, 25a	129.062.522.807	106.430.813.353
Jumlah Kewajiban Tidak lancar		6.888.137.600.978	6.371.837.761.256
KEWAJIBAN MINORITAS ATAS AKTIVA ANAK PERUSAHAAN	2b, 19	662.643.218.787	875.678.445.671

Catatan atas laporan keuangan konsolidasi merupakan bagian yang tidak terpisahkan dari laporan keuangan konsolidasi secara keseluruhan.

PT INDOFOOD SUKSES MAKMUR Tbk DAN ANAK PERUSAHAAN
NERACA KONSOLIDASI (lanjutan)
31 Desember 2003 dan 2002
(Dinyatakan dalam Rupiah)

	Catatan	2003	2002
EKUITAS			
Modal saham - nilai nominal Rp 100 per saham			
Modal dasar - 30.000.000.000 saham			
Modal ditempatkan dan disetor penuh -			
9.443.269.500 saham pada tahun 2003			
dan 9.384.900.000 saham pada tahun			
2002	16	944.326.950.000	938.490.000.000
Pajak saham	2l, 2m, 16, 17	1.181.379.255.987	1.139.061.368.487
Modal saham yang dibeli kembali -			
915.600.000 saham	2l, 16	(741.069.340.722)	(741.069.340.722)
Salah satu dari transaksi restrukturisasi			
antara entitas sepengendali	2b	(917.740.764.594)	(917.740.764.594)
Salah satu (rugi) yang belum terealisasi atas investasi			
efek - bersih	2a, 2b, 2d	11.058.666.530	(7.781.337.208)
Salah satu kurs atas penjabaran laporan keuangan	2b	(899.441.164)	(381.440.319)
Salah satu laba			
Telah ditentukan penggunaannya	18	35.000.000.000	30.000.000.000
Belum ditentukan penggunaannya	18	3.581.825.574.353	3.222.119.017.506
Salah satu Ekuitas Bersih		4.093.880.900.390	3.662.697.503.150
SALAH SATU KEWAJIBAN DAN EKUITAS		15.308.854.459.911	15.251.515.953.263



Catatan atas laporan keuangan konsolidasi merupakan bagian yang tidak terpisahkan dari laporan keuangan konsolidasi secara keseluruhan.

PT INDOFOOD SUKSES MAKMUR Tbk DAN ANAK PERUSAHAAN
LAPORAN LABA RUGI KONSOLIDASI
 Tahun Yang Berakhir Pada Tanggal-tanggal 31 Desember 2003 dan 2002
 (Dinyatakan dalam Rupiah)

	Catatan	2003	2002
PERJUALAN BERSIH	2q, 2t, 20, 23a, 24e, 24h, 27	17.871.425.474.269	16.466.285.005.124
KEBEBAN POKOK PENJUALAN	2i, 2q, 2s, 2t, 8, 21, 23b, 24d, 24i, 24m, 25	13.405.368.540.891	12.398.733.770.511
LABA KOTOR		<u>4.466.056.933.378</u>	<u>4.067.551.234.613</u>
KEBEBAN USAHA			
Perjualan	2i, 2q, 2s, 2t, 8, 22, 24h, 25	1.473.914.495.047	1.298.122.877.617
Manajemen dan administrasi	2i, 2q, 2s, 2t, 8, 22, 23e, 24o, 25	983.347.495.992	889.292.671.545
Ukuran Beban Usaha		<u>2.457.261.991.039</u>	<u>2.187.415.549.162</u>
LABA USAHA	27	<u>2.008.794.942.339</u>	<u>1.880.135.685.451</u>
KEBEBAN (BEBAN) LAIN-LAIN			
Keuntungan bunga	2t, 3, 23c, 23f, 24b, 24i, 24g	179.637.333.923	181.905.685.425
Keuntungan bunga dan pendanaan lainnya	2t, 2o, 9, 10, 14a, 15	(995.622.365.942)	(816.690.820.063)
Rugi kurs (rugi atas perubahan nilai wajar aktiva swap) - bersih	2o, 2u, 2v, 2y, 24b	(102.040.067.490)	216.168.862.843
Lain-lain - bersih	2b, 2k, 2q, 2t, 5, 7, 8, 24a, 24b, 24c	(59.634.671.044)	(43.435.499.750)
Keuntungan Lain-lain - Bersih	27	(977.659.770.553)	(462.051.771.545)
LABA SEBELUM BEBAN PAJAK	13	<u>1.031.135.171.786</u>	<u>1.418.083.913.906</u>
KEBEBAN PAJAK	2r, 2y, 13, 27		
Pajak penghasilan berjalan		(282.183.993.471)	(228.434.456.237)
Pajak penghasilan tangguhan		(28.019.468.028)	(267.909.013.868)
Ukuran		<u>(310.203.461.499)</u>	<u>(496.343.470.105)</u>
LABA SEBELUM HAK MINORITAS			
LABA BERSIH ANAK PERUSAHAAN		720.931.710.287	921.740.443.801

Catatan atas laporan keuangan konsolidasi merupakan bagian yang tidak terpisahkan dari laporan keuangan konsolidasi secara keseluruhan.

PT INDOFOOD SUKSES MAKMUR Tbk DAN ANAK PERUSAHAAN
 LAPORAN LABA RUGI KONSOLIDASI (lanjutan)
 Tahun Yang Berakhir Pada Tanggal-tanggal 31 Desember 2003 dan 2002
 (Dinyatakan dalam Rupiah)

	Catatan	2003	2002
LABA MINORITAS ATAS LABA BERSIH ANAK PERUSAHAAN - Bersih	2b, 19, 27	(117.450.407.440)	(119.107.615.985)
LABA BERSIH	27	<u>603.481.302.847</u>	<u>802.632.827.816</u>
LABA PER SAHAM	2w		
- Laba Usaha		<u>236</u>	<u>212</u>
- Laba Bersih	26	71	90



Catatan atas laporan keuangan konsolidasi merupakan bagian yang tidak terpisah dari laporan keuangan konsolidasi secara keseluruhan.

PT INDOFOOD SUKSES MAKMUR Tbk DAN ANAK PERUSAHAAN
NERACA KONSOLIDASI
31 Desember 2004 dan 2003
(Disajikan dalam Rupiah)

	Catatan	2004	2003
TIVA			
TIVA LANCAR			
Saldo dan setara kas	2c,2u,3,29	1.394.074.613.051	1.529.698.138.896
Investasi jangka pendek	2a,2b,2d	198.775.915.000	537.310.043.958
Piutang Usaha	2u,29		
	4		
Pihak ketiga - setelah dikurangi penyisihan piutang ragu-ragu sebesar Rp13.664.605.011 pada tahun 2004 dan Rp22.036.674.692 pada tahun 2003	2e,2y,24d	1.223.002.334.328	1.309.555.603.427
Pihak yang mempunyai hubungan istimewa	2t,23a	105.970.967.955	88.762.829.985
Bukan Usaha			
Pihak ketiga - bersih	2v,2y,13,24b,24g,24m	850.950.315.029	522.800.967.412
Pihak yang mempunyai hubungan istimewa	2t,5,23b,23c,23d,23f,24a	74.988.992.806	85.068.581.119
Persediaan - bersih	2a,2f,2y,6,10,24c	2.284.332.398.783	2.218.209.967.205
Piutang muka dan jaminan	2u,29	153.243.647.005	398.392.197.410
Piutang dibayar di muka	13	59.931.167.977	210.321.903.004
Piutang dibayar di muka dan aktiva lancar lainnya	2g	69.789.530.547	94.213.429.690
Jumlah Aktiva Lancar		6.415.059.882.481	6.994.333.662.106

Catatan atas laporan keuangan konsolidasi merupakan bagian yang tidak terpisah dari laporan keuangan konsolidasi secara keseluruhan.

PT INDOFOOD SUKSES MAKMUR Tbk DAN ANAK PERUSAHAAN
NERACA KONSOLIDASI (lanjutan)
31 Desember 2004 dan 2003
(Disajikan dalam Rupiah)

	Catatan	2004	2003
AKTIVA TIDAK LANCAR			
aktiva swap - bersih	2a,2u,2v,2y, 24b,29	1.208.267.349.064	1.141.518.102.244
utang jangka panjang			
Pihak ketiga	24m	9.500.000.000	361.504.244.150
Pihak yang mempunyai hubungan istimewa	2t,2u,5,23c, 29	43.822.000.000	63.932.000.000
gihan pajak penghasilan	2r,2y,13	318.237.927.108	217.002.360.545
aktiva pajak tangguhan - bersih	2r,2y,13	49.522.399.044	57.904.440.344
nyertaan saham jangka panjang dan uang muka atas pembelian saham	2a,2b,7	364.002.449.425	20.232.940.503
naman perkebunan			
Tanaman menghasilkan - setelah dikurangi akumulasi amortisasi sebesar Rp134.624.970.371 pada tahun 2004 dan Rp122.082.506.148 pada tahun 2003	2h,27	139.945.405.669	128.821.029.032
Tanaman belum menghasilkan	2h,2o	40.818.682.266	43.457.051.923
aktiva tetap - setelah dikurangi akumulasi penyusutan sebesar Rp2.887.421.080.671 pada tahun 2004 dan Rp2.370.477.445.121 pada tahun 2003	2a,2i,2j,2n,2o, 8,14b,27	6.013.390.193.944	5.825.950.826.580
sban ditanggungkan - bersih	2i,2k	145.188.921.550	182.257.740.953
lisis lebih biaya perolehan atas nilai wajar	2b	178.236.728.748	-
aktiva bersih Anak Perusahaan - bersih	2g,23e,24f,24l	743.015.690.453	271.940.061.531
aktiva tidak lancar lainnya			
Jumlah Aktiva Tidak Lancar		9.253.947.747.271	8.314.520.797.805
Jumlah Aktiva	27	15.669.007.629.752	15.308.854.459.911

Catatan atas laporan keuangan konsolidasi merupakan bagian yang tidak terpisah dari laporan keuangan konsolidasi secara keseluruhan.

PT INDOFOOD SUKSES MAKMUR Tbk DAN ANAK PERUSAHAAN
NERACA KONSOLIDASI (lanjutan)
31 Desember 2004 dan 2003
(Disajikan dalam Rupiah)

	Catatan	2004	2003
WAJIBAN DAN EKUITAS			
WAJIBAN LANCAR			
tang bank jangka pendek dan cerukan	2u,9,29	511.585.164.470	513.311.120.883
tang "trust receipts"	2u,6,10	616.381.500.581	274.362.887.383
tang Usaha	29		
Pihak ketiga	2u,11	1.166.766.048.376	1.341.975.814.200
Pihak yang mempunyai hubungan istimewa	2t,11,23b,23g	34.339.195.213	25.598.630.859
Bukan Usaha			
Pihak ketiga	24b,24g	198.537.205.298	351.975.997.231
Pihak yang mempunyai hubungan istimewa	2t,5	11.929.794.062	4.165.410.962
ban masih harus dibayar	2s,2u,2y,12,25,29	303.577.112.802	341.213.813.329
tang pajak	2r,13	239.432.765.939	260.598.683.717
ijaman jangka panjang yang jatuh tempo dalam waktu satu tahun			
Hutang obligasi - bersih	2u,15	997.300.000.000	-
Hutang bank dan pinjaman lainnya	2u,8,14a,29	274.296.166.664	529.039.830.151
Hutang sewa guna usaha	2j,14b	9.956.918.857	21.950.551.041
mlah Kewajiban Lancar		4.364.101.872.262	3.664.192.739.756
WAJIBAN TIDAK LANCAR			
ijaman jangka panjang - setelah dikurangi bagian yang jatuh tempo dalam waktu satu tahun			
Hutang bank dan pinjaman lainnya	2u,8,14a,15	445.684.000.008	1.090.727.250.167
Hutang obligasi dan wesel bayar - bersih	2p,2u,14a,15,29	5.031.969.783.000	5.030.239.696.200
Hutang sewa guna usaha	2j,14b	-	32.554.240.609
mlah pinjaman jangka panjang		5.477.653.783.008	6.153.521.186.976
wajiban pajak tangguhan - bersih	2r,2y,13	635.671.768.158	605.553.891.195
timasi kewajiban imbalan kerja	2s,2y,25a	176.323.333.584	129.062.522.807
mlah Kewajiban Tidak Lancar		6.289.648.884.750	6.888.137.600.978
AK MINORITAS ATAS AKTIVA PERSEH ANAK PERUSAHAAN	2b,19	759.203.719.731	662.643.218.787

Catatan atas laporan keuangan konsolidasi merupakan bagian yang tidak terpisahkan dari laporan keuangan konsolidasi secara keseluruhan.

PT INDOFOOD SUKSES MAKMUR Tbk DAN ANAK PERUSAHAAN
NERACA KONSOLIDASI (lanjutan)
31 Desember 2004 dan 2003
(Disajikan dalam Rupiah)

	Catatan	2004	2003
UITAS			
dal saham - nilai nominal Rp100 per saham			
Modal dasar - 30.000.000.000 saham			
Modal ditempatkan dan disetor penuh - 9.444.189.000 saham pada tahun 2004 dan 9.443.269.500 saham pada tahun 2003	2m,16	944.418.900.000	944.326.950.000
o saham	2l,2m,16,17	1.182.045.893.487	1.181.379.255.987
isih dari transaksi restrukturisasi antara entitas sepengendali	2b	(917.740.764.594)	(917.740.764.594)
sa yang belum terealisasi atas investasi efek - bersih	2a,2b,2d	30.911.209.362	11.058.666.530
isih kurs atas penjabaran laporan keuangan	2b	1.405.834.893	(899.441.164)
do laba			
Telah ditentukan penggunaannya	18	40.000.000.000	35.000.000.000
Belum ditentukan penggunaannya	18	3.716.081.420.583	3.581.825.574.353
dal saham yang dibeli kembali - 915.600.000 saham	2l,16	(741.069.340.722)	(741.069.340.722)
mlah Ekuitas Bersih		4.256.053.153.009	4.093.880.900.390
MLAH KEWAJIBAN DAN EKUITAS		15.669.007.629.752	15.308.854.459.911

Catatan atas laporan keuangan konsolidasi merupakan bagian yang tidak terpisah dari laporan keuangan konsolidasi secara keseluruhan.

PT INDOFOOD SUKSES MAKMUR Tbk DAN ANAK PERUSAHAAN
LAPORAN LABA RUGI KONSOLIDASI
 Tahun Yang Berakhir Pada Tanggal-tanggal 31 Desember 2004 dan 2003
 (Disajikan dalam Rupiah)

	Catatan	2004	2003
SAJUAN BERSIH	2q,2t,20,23a, 24d,24e,24f,27	17.918.528.446.943	17.871.425.474.269
EBAN POKOK PENJUALAN	2i,2q,2s,2t, 8,21,23b,23g, 24c,24f,24j,25	13.323.636.791.067	13.405.368.540.891
LABA KOTOR		<u>4.594.891.655.876</u>	<u>4.466.056.933.378</u>
EBAN USAHA			
Penjualan	2i,2q,2s,2t,8,22, 23g,24e,25	1.546.073.876.276	1.473.914.495.047
Personel dan administrasi	2i,2q,2s,2t,8, 22,23e,24i,25	961.426.895.765	983.347.495.992
Penjualan Bersih		<u>2.507.500.772.041</u>	<u>2.457.261.991.039</u>
LABA USAHA	27	<u>2.087.390.883.835</u>	<u>2.008.794.942.339</u>
PENDONGSIAN/(BEBAN) LAIN-LAIN			
Pendongsian bunga	2i,3,23c,23f, 24b,24f	126.255.792.815	179.637.333.923
Pendongsian bunga dan pendanaan lainnya	2i,2o,9,10,14,15	(943.854.878.432)	(968.232.782.514)
Pendongsian/(laba) kurs - setelah dikurangi nilai wajar aktiva swap bersih	2o,2u,2v,2y,24b	(296.936.145.761)	(102.040.067.490)
Pendongsian-lain - bersih	2b,2k,2q,2t,5,7, 8,24a,24b	(120.475.189.652)	(87.024.254.472)
Pendongsian Lain-lain - Bersih	27	<u>(1.235.010.421.030)</u>	<u>(977.659.770.553)</u>
LABA SEBELUM MANFAAT/(BEBAN) PAJAK	13	<u>852.380.462.805</u>	<u>1.031.135.171.786</u>
MANFAAT/(BEBAN) PAJAK	2r,2y,13,27		
Pajak penghasilan berjalan		(320.864.570.833)	(282.183.993.471)
Pajak penghasilan tangguhan		263.787.070	(28.019.468.028)
Pajak - Bersih		<u>(320.600.783.763)</u>	<u>(310.203.461.499)</u>

Catatan atas laporan keuangan konsolidasi merupakan bagian yang tidak terpisahkan dari laporan keuangan konsolidasi secara keseluruhan.

PT INDOFOOD SUKSES MAKMUR Tbk DAN ANAK PERUSAHAAN
 LAPORAN LABA RUGI KONSOLIDASI (lanjutan)
 Tahun Yang Berakhir Pada Tanggal-tanggal 31 Desember 2004 dan 2003
 (Disajikan dalam Rupiah)

	Catatan	2004	2003
LABA SEBELUM HAK MINORITAS LABA BERSIH ANAK PERUSAHAAN		531.779.679.042	720.931.710.287
HAK MINORITAS ATAS LABA BERSIH ANAK PERUSAHAAN - Bersih	2b,19,27	(153.723.340.812)	(117.450.407.440)
LABA BERSIH	27	<u>378.056.338.230</u>	<u>603.481.302.847</u>
LABA PER SAHAM	2w		
- Laba Usaha		<u>245</u>	<u>236</u>
- Laba Bersih	26	<u>44</u>	<u>71</u>



Catatan atas laporan keuangan konsolidasi merupakan bagian yang tidak terpisah dari laporan keuangan konsolidasi secara keseluruhan.

PT INDOFOOD SUKSES MAKMUR Tbk DAN ANAK PERUSAHAAN
NERACA KONSOLIDASI
31 Desember 2005 dan 2004
(Disajikan dalam Rupiah)


	Catatan	2005	2004 (Disajikan Kembali - Catatan 2s dan 3)
AKTIVA			
AKTIVA LANCAR			
Saldo dan setara kas	2c,2u,4,30	970.911.000.688	1.394.074.613.051
Investasi jangka pendek	2a,2b,2d	471.395.406.558	198.775.915.000
Pinjaman utang	2u,30		
Usaha	5		
Pihak ketiga - setelah dikurangi penyisihan piutang ragu-ragu sebesar Rp11.172.108.649 pada tahun 2005 dan Rp13.664.605.011 pada tahun 2004	2e,2y,25d	1.426.278.850.182	1.223.002.334.328
Pihak yang mempunyai hubungan istimewa	2t,24a	101.082.088.448	105.970.967.955
Bukan Usaha			
Pihak ketiga - bersih	2v,2y,14,25b,25f,25l	128.633.269.200	850.950.315.029
Pihak yang mempunyai hubungan istimewa	2t,2u,6,24b,24c,24d,25a,30	48.411.036.031	74.988.992.806
Ketersediaan - bersih	2a,2f,2y,7,11,25c	2.691.671.627.238	2.284.332.398.783
Pinjaman muka dan jaminan	2u,25j	488.407.852.074	153.243.647.005
Piutang dibayar di muka		95.434.925.015	59.931.167.977
Piutang dibayar di muka dan aktiva lancar lainnya	2g	49.364.127.867	69.789.530.547
Jumlah Aktiva Lancar		6.471.590.183.301	6.415.059.882.481



Catatan atas laporan keuangan konsolidasi terlampir merupakan bagian yang tidak terpisahkan dari laporan keuangan konsolidasi secara keseluruhan.

PT INDOFOOD SUKSES MAKMUR Tbk DAN ANAK PERUSAHAAN
NERACA KONSOLIDASI (lanjutan)
31 Desember 2005 dan 2004
(Disajikan dalam Rupiah)

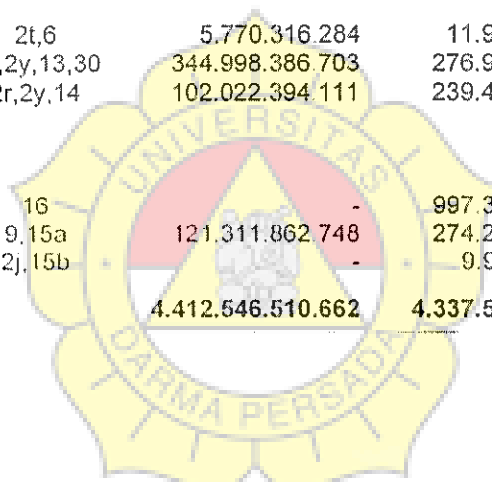
	Catatan	2005	2004 (Disajikan Kembali - Catatan 2s dan 3)
AKTIVA TIDAK LANCAR			
Tiva swap - bersih	2a,2u,2v,2y, 25b	-	1.208.267.349.064
Utang jangka panjang			
Pihak ketiga		-	9.500.000.000
Pihak yang mempunyai hubungan istimewa	2t,2u,6,24c	-	43.822.000.000
Gajian pajak penghasilan	2r,2y,14	414.396.745.313	318.237.927.108
Tiva pajak tangguhan - bersih	2r,2y,14	108.767.749.926	53.870.315.441
Restasi jangka panjang dan uang muka untuk pembelian investasi	2a,2b, 8,24c,28	230.080.158.712	364.002.449.425
Tanaman perkebunan			
Tanaman menghasilkan - setelah dikurangi akumulasi amortisasi sebesar Rp177.833.407.792 pada tahun 2005 dan Rp134.624.970.371 pada tahun 2004	2h,28 2h,2o	186.245.318.965 146.234.702.839	139.945.405.669 40.818.682.266
Tanaman belum menghasilkan			
Tiva tetap - setelah dikurangi akumulasi penyusutan sebesar Rp3.256.095.856.953 pada tahun 2005 dan Rp2.887.421.080.671 pada tahun 2004	2a,2i,2j,2n,2o, 9,15a,15b,28	6.041.762.934.980	6.013.390.193.944
Ban ditangguhkan - bersih	2i,2k	217.164.588.580	145.188.921.550
Goodwill - bersih	2b	195.743.522.154	178.236.728.748
Tiva tidak lancar lainnya	2g,24e,25k	774.098.338.085	743.015.690.453
Jumlah Aktiva Tidak Lancar		8.314.494.059.554	9.258.295.663.668
Jumlah Aktiva	28	14.786.084.242.855	15.673.355.546.149



Catatan atas laporan keuangan konsolidasi terlampir merupakan bagian yang tidak terpisahkan dari laporan keuangan konsolidasi secara keseluruhan.

PT INDOFOOD SUKSES MAKMUR Tbk DAN ANAK PERUSAHAAN
NERACA KONSOLIDASI (lanjutan)
31 Desember 2005 dan 2004
(Disajikan dalam Rupiah)

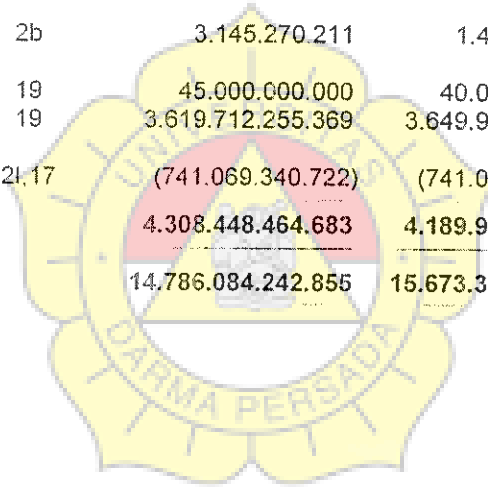
Catatan	2005	2004 (Disajikan Kembali - Catatan 2s dan 3)
KEWAJIBAN DAN EKUITAS		
KEWAJIBAN LANCAR		
Hutang bank jangka pendek dan cerukan	2u,10,30 1.447.091.186.307	511.585.164.470
Hutang "trust receipts"	2u,7,11 583.981.557.327	616.381.500.581
Hutang Usaha	2u,30 12	
Pihak ketiga	2u 1.524.554.311.625	1.166.766.048.376
Pihak yang mempunyai hubungan istimewa	2t,24b, 24f,25i 59.917.694.291	34.339.195.213
Bukan Usaha		
Pihak ketiga	25b,25f 222.898.801.266	198.537.205.298
Pihak yang mempunyai hubungan istimewa	2t,6 5.770.316.284	11.929.794.062
Hutang masih harus dibayar	2u,2y,13,30 344.998.386.703	276.982.976.976
Hutang pajak	2r,2y,14 102.022.394.111	239.432.765.939
Hutang pinjaman jangka panjang yang jatuh tempo dalam waktu satu tahun		
Hutang obligasi - bersih	16 -	997.300.000.000
Hutang bank	9,15a 121.311.862.748	274.296.166.664
Hutang sewa guna usaha	2j,15b -	9.956.918.857
Jumlah Kewajiban Lancar	4.412.546.510.662	4.337.507.736.436
KEWAJIBAN TIDAK LANCAR		
Hutang pinjaman jangka panjang - setelah dikurangi bagian yang jatuh tempo dalam waktu satu tahun		
Hutang bank	2u,9,15a 999.938.434.187	445.684.000.008
Hutang obligasi dan wesel bayar - bersih	2p,2u,16,30 3.682.425.824.516	5.031.969.783.000
Jumlah pinjaman jangka panjang	4.682.364.258.703	5.477.653.783.008
Hutang kewajiban pajak tangguhan - bersih	2r,2y,14 589.751.600.573	610.241.014.278
Hutang kompensasi kewajiban imbalan kerja	2s,2y,26a 354.430.166.944	302.179.703.670
Hutang goodwill - bersih	2b 3.490.026.179	-
Jumlah Kewajiban Tidak Lancar	5.630.036.052.399	6.390.074.500.956
SAHAJAK MINORITAS ATAS AKTIVA PERUSAHAAN BERSIH ANAK PERUSAHAAN	2b,20 435.053.215.111	755.856.976.456



Catatan atas laporan keuangan konsolidasi terlampir merupakan bagian yang tidak terpisahkan dari laporan keuangan konsolidasi secara keseluruhan.

PT INDOFOOD SUKSES MAKMUR Tbk DAN ANAK PERUSAHAAN
NERACA KONSOLIDASI (lanjutan)
31 Desember 2005 dan 2004
(Disajikan dalam Rupiah)

	Catatan	2005	2004 (Disajikan Kembali - Catatan 2s dan 3)
EKUITAS			
Modal saham - nilai nominal Rp100 per saham			
Modal dasar - 30.000.000.000 saham			
Modal ditempatkan dan disetor penuh - 9.444.189.000 saham	2m,17	944.418.900.000	944.418.900.000
Reserwa saham	2l,2m,17,18	1.182.045.893.487	1.182.045.893.487
Saldo nilai transaksi restrukturisasi antara entitas sepengendali	2b,24c	(930.493.028.251)	(917.740.764.594)
Saldo yang belum terealisasi atas investasi efek - bersih	2a,2b,2d	57.626.876.023	22.553.207.232
Saldo laba perubahan ekuitas Anak Perusahaan	2b,9	128.061.638.566	8.358.002.130
Saldo laba perubahan kurs atas penjabaran laporan keuangan	2b	3.145.270.211	1.405.834.893
Saldo laba			
Telah ditentukan penggunaannya	19	45.000.000.000	40.000.000.000
Belum ditentukan penggunaannya	19	3.619.712.255.369	3.649.944.599.875
Modal saham yang diperoleh kembali - 915.600.000 saham	2l,17	(741.069.340.722)	(741.069.340.722)
Saldo Ekuitas Bersih		4.308.448.464.683	4.189.916.332.301
LIABILITAS KEWAJIBAN DAN EKUITAS		14.786.084.242.855	15.673.355.546.149



Saldo atas laporan keuangan konsolidasi terlampir merupakan bagian yang tidak terpisahkan dari laporan keuangan konsolidasi secara keseluruhan.

PT INDOFOOD SUKSES MAKMUR Tbk DAN ANAK PERUSAHAAN
 LAPORAN LABA RUGI KONSOLIDASI
 Tahun Yang Berakhir Pada Tanggal-tanggal 31 Desember 2005 dan 2004
 (Disajikan dalam Rupiah)

	Catatan	2005	2004 (Disajikan Kembali - Catatan 2s dan 3)
NJUALAN BERSIH	2q,2t,21,24a, 25d,28	18.764.650.331.502	17.918.528.446.943
BAN POKOK PENJUALAN	2i,2j,2q,2s,2t, 9,22,24f,24g, 25c,25e,25i,26	14.341.545.489.637	13.313.098.581.608
BA KOTOR		4.423.104.841.865	4.605.429.865.335
BAN USAHA			
njualan	2i,2q,2s,2t,9,23, 24f,26	1.727.937.814.303	1.541.572.532.868
um dan administrasi	2i,2q,2s,2t,9, 23,24e,25k,26	1.032.669.835.096	965.525.858.416
nlah Beban Usaha		2.760.607.649.399	2.507.098.391.284
BA USAHA	28	1.662.497.192.466	2.098.331.474.051
PENGHASILAN/(BEBAN) LAIN-LAIN			
nghasilan bunga	2t,4,25b	15.941.724.839	126.255.792.815
ban bunga dan pendanaan lainnya	2t,2o, 10,11,15,16	(827.816.562.054)	(943.854.878.432)
gi kurs - setelah dikurangi laba/termasuk rugi atas perubahan nilai wajar aktiva swap bersih	2o,2u,2v,2y,25b	(478.269.456.978)	(296.936.145.761)
n-lain - bersih	2b,2k,2q,2t,2u, 6,8,9,25a,25b	53.408.195.869	(120.475.189.652)
ban Lain-lain - Bersih	28	(1.236.736.098.324)	(1.235.010.421.030)
BA SEBELUM MANFAAT/(BEBAN) PAJAK PENGHASILAN	14	425.761.094.142	863.321.053.021
MANFAAT/(BEBAN) PAJAK PENGHASILAN	2r,2y,14,28		
hun berjalan		(267.073.587.534)	(320.864.570.833)
ngguhan		78.310.198.281	(3.018.389.995)
ban Pajak Penghasilan - Bersih		(188.763.389.253)	(323.882.960.828)

Catatan atas laporan keuangan konsolidasi terlampir merupakan bagian yang tidak terpisah dari laporan keuangan konsolidasi secara keseluruhan.

PT INDOFOOD SUKSES MAKMUR Tbk DAN ANAK PERUSAHAAN
 LAPORAN LABA RUGI KONSOLIDASI (lanjutan)
 Tahun Yang Berakhir Pada Tanggal-tanggal 31 Desember 2005 dan 2004
 (Disajikan dalam Rupiah)

	Catatan	2005	2004 (Disajikan Kembali - Catatan 2s dan 3)
LABA SEBELUM HAK MINORITAS			
LABA BERSIH ANAK PERUSAHAAN		236.997.704.889	539.438.092.193
HAK MINORITAS ATAS LABA BERSIH ANAK PERUSAHAAN - Bersih	2b,20,28	(112.979.741.895)	(152.519.458.099)
LABA BERSIH	28	<u>124.017.962.994</u>	<u>386.918.634.094</u>
LABA PER SAHAM	2w		
Usaha		<u>195</u>	<u>246</u>
Bersih	27	<u>15</u>	<u>45</u>



Catatan atas laporan keuangan konsolidasi terlampir merupakan bagian yang tidak terpisahkan dari laporan keuangan konsolidasi secara keseluruhan.

RIWAYAT HIDUP PENULIS

1. Nama : Agustina
2. Tempat, Tanggal Lahir : Jakarta, 19 Agustus 1983
3. Jenis Kelamin : Perempuan
4. Kewarganegaraan : Indonesia
5. Agama : Kristen Protestan
6. Alamat Rumah : Jl. Gurame III No.14 Harapan Baru II
RT 006/RW 002 Bekasi Barat 17133
7. Pendidikan : - SDN Pulogebang 12 Petang, Lulus Tahun 1996
- SLTPN 172, Lulus Tahun 1999
- SMUN 36, Lulus Tahun 2002
- Universitas Dharma Persada, Lulus Tahun 2006

Bekasi, 8 Agustus 2006

SURAT KETERANGAN RISET

No. 0657/PRPM/VII/06

Sehubungan dengan surat dari Universitas Darma Persada No :
4/RISET/FE-UNSADA/IV/2006, tanggal 20 April 2006 bersama ini kami
memberitahukan bahwa:


Nama : Agustina
RP/NIM : 02410021
Program : Statra Satu (S.1)
Semester : VIII
Jurusan : Manajemen Keuangan
Fakultas : Ekonomi



Belah melakukan riset di Pusat Referensi Pasar Modal mulai tanggal 20 April
2006, dalam rangka menyelesaikan penyusunan Tugas Skripsi.





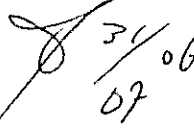

Demikian surat keterangan riset ini dibuat.

Jakarta, 12 Juli 2006


Arida A. Effendy
Manager

LEMBAR KEGIATAN PENYUSUNAN SKRIPSI

NAMA MAHASISWA : AGUSTINA
 NIM : 02410021
 DOSEN PEMBIMBING : SOMBRIK, SE, MM

KONSULTASI KE	TANGGAL KONSULTASI	MATERI YANG DIBAHAS	PARAF PEMBIMBING
I	09/03-06	BAB I PENDAHULUAN BAB II LANDASAN TEORI BAB III METODOLOGI PENELITIAN	
II	23/03-06	REVISI JUDUL REVISI BAB I - III	
III	06/04-06	ACC PROPOSAL SKRIPSI (BAB I - III)	
IV	25/07-06	BAB IV HASIL PENELITIAN DAN PEMBAHASAN BAB V KESIMPULAN DAN SARAN	
V	31/07-06	REVISI BAB IV - V	 31/07/06
VI	08/08-06	ACC SKRIPSI (BAB I - V)	 08/08/06

Tanggal mulai bimbingan : 8 Maret 2006

Tanggal selesai bimbingan : 8 Agustus 2006

CATATAN :

Tanggal mulai bimbingan dicantumkan sejak diketarikannya surat ini.