

BAB V

KESIMPULAN, KETERBATASAN DAN SARAN

A. Kesimpulan

Tujuan dari penelitian ini adalah untuk menguji hubungan dan signifikansi hubungan antara tingkat pengungkapan informasi CSR dan ROA terhadap *Firm's Market Value of Equity* (FMVE). Setelah melakukan penelitian pengaruh tingkat pengungkapan *Corporate Social Responsibility* (CSR) dan *Return On Asset* (ROA) terhadap nilai pasar ekuitas perusahaan yang tercatat pada *Jakarta Islamic Index*, periode tahun 2006 sampai dengan tahun 2008, maka dapat disimpulkan :

1. Tidak terdapat pengaruh pengungkapan *Corporate Social Responsibility* (CSR) terhadap nilai pasar ekuitas perusahaan (FMVE). Hal ini ditunjukkan oleh angka signifikansi pada tabel 7.1 sebesar 0.223 dimana jauh lebih besar bila dibandingkan dengan tingkat signifikansi 0.05.
2. Tidak terdapat pengaruh pengungkapan *Return On Asset* (ROA) terhadap nilai pasar ekuitas perusahaan (FMVE). Hal ini ditunjukkan oleh angka signifikansi pada tabel 7.1 sebesar 0.357 dimana jauh lebih besar dari tingkat signifikansi 0.05.
3. Tidak terdapat pengaruh pengungkapan *Corporate Social Responsibility* (CSR) dan *Return On Asset* (ROA) secara bersama-sama terhadap nilai pasar ekuitas perusahaan (FMVE). Hal ini

ditunjukkan oleh angka signifikansi pada tabel 7.3 sebesar 0.115 yang jauh lebih besar dari tingkat signifikansi 0.05.

B. Saran dan Keterbatasan

Terdapat beberapa keterbatasan dalam penelitian ini, serta saran bagi penelitian selanjutnya dimasa yang akan datang.

1. Jumlah sampel yang kecil dan terbatas pada perusahaan yang masuk ke dalam Jakarta slamic index. Untuk penelitian selanjutnya disarankan untuk memperbanyak jumlah sampel penelitian dan menggunakan metodologi penelitian yang lain untuk uji statistiknya.
2. Penelitian tidak membedakan jenis industry yang bisa saja mempengaruhi tingkat pengaruh pengungkapan CSR dalam laporan tahunan perusahaan. Untuk penelitian selanjutnya dapat mempertimbangkan untuk pembedaan jenis industri perusahaan dalam populasi penelitiannya.
3. Penelitian ini hanya menggunakan dummy variabel dengan skala ukur 0 dan 1 untuk mengukur tingkat pengungkapan yang dilakukan perusahaan dalam laporan tahunannya. Untuk penelitian selanjutnya mungkin dapat menggunakan skala ukur dengan pembobotan bagi tingkat pengungkapan yang berbeda, misalnya skala linkert.
4. Pengukuran indeks pengungkapan CSR yang masih mengandung unsur subyektifitas. Saran bagi penelitian berikutnya adalah untuk terus mengikuti perkembangan pengukuran pengungkapan CSR perusahaan.

DAFTAR PUSTAKA

Anggraeni, Fr. Reni Retno, “**Pengungkapan Informasi Sosial dan Faktor-Faktor yang Mempengaruhi Pengungkapan Informasi Sosial dalam Laporan Keuangan Tahunan (Studi Empiris pada Perusahaan-Perusahaan yang terdaftar di Bursa Efek Jakarta)**”, Simposium Nasional Akutansi IX, 2006.

Ating, Somantri dan Sambas A. Muhidin, “**Aplikasi Statistika dalam Penelitian**”, Penerbit Pustaka Setia, Bandung, 2006.

Bierman, Jr. Harold dan Thomas R. Dyckman, “*Managerial Cost Accounting*”, *Second Edition*, New York, Macmillan Publishing Co.Inc., 1976.

Bowen, Howard, R., “*Social Responsibilities of the Businessman*”, Harper & Row, New York, 1953

Brigham F. Eugene, dan J. Fred Weston, “**Dasar-Dasar Manajemen Keuangan**”, Edisi kesembilan, Penerbit Erlangga, 1998.

Brigham F. Eugene, dan Michael C. Ehrhardt, “*Financial Management*”, Edisi kesebelas, South-Western Cengage Learning, 2005.

Choi, Frederick, “*International Accounting*”, Thomson Learning, 2008.

Gazdar, Kaevan, “*Reporting Nonfinancials*”, John Wiley & Sons Inc., 2007.

Guthrie, J. and L. D. Parker, “*Corporate Social Disclosure Practice : A Comparative International Analysis*”, *Advances in Public Interest Accounting* Vol. 3, pp. 159 – 175, 1990.

Hansen, Don R. dan Maryanne M. Mowen, “**Akutansi Manajemen**”, Edisi ketujuh, Penerbit Salemba Empat, Jakarta, 2005.

Kasmir, “**Analisis Laporan Keuangan**”, Penerbit Raja Grafindo Persada, Jakarta, 2008.

Linawati, Lisa Utomo, “*Economic Value Added Sebagai Ukuran Keberhasilan Kinerja manajemen Perusahaan*”, Jurnal Akutansi dan Keuangan Vol. 1, No. 1, Mei 1999 : 28 – 42.

Lindenmann, “*Content Analysis*”, Public Relation Journal, July 1983, pp 24-26.

Moon, Jeremy, “*Corporate Social Responsibility : An Overview*”, International Directory of Corporate Philanthropy London, Europe, 2002.

Nindito, Marsellisa, “*Corporate Social Responsibility Disclosure dan Nilai Pasar Ekuitas Perusahaan : Analisis Perusahaan Indeks LQ-45*”, Jurnal Wahana Akutansi Vol. 3, No. 2, Desember 2008 :149 – 172.

S. Munawir, “**Analisis Laporan Keuangan**”, Penerbit Liberty, Yogyakarta, 2002.

Sayekti, Yosefa dan Ludovicus Sensi Wondabio, “**Pengaruh CSR Disclosure Terhadap Earning Response Coefficient**”, Simposium Nasional Akutansi X, 2007.

Sembiring Eddy Rismanda, “**Karakteristik Perusahaan dan Pengungkapan Tanggung jawab Sosial (Studi Empiris pada Perusahaan yang tercatat di Bursa Efek Jakarta)**”, Simposium Nasional Akutansi VIII, 2005.

Sugiyono, “**Metode Penelitian Bisnis**”, Cetakan keduabelas, Penerbit Alfabeta, Bandung, 2008.

Undang-undang Republik Indonesia No. 40 Tahun 2007, Tentang Perseroan Terbatas.

Weygandt J. J., D. E. Kieso & P. D. Kimmel, "*Accounting Principles*", 6th Edition, John Wiley & Sons Inc, USA, 1999.

Yunita, Frency, "**Pengaruh Tingkat *Disclosure* terhadap Biaya Ekuitas**", Tugas Akhir No. 0228/AKT/2003, Surabaya: Jurusan Akutansi Fakultas Ekonomi Universitas Kristen Petra, 2003.

Referensi Situs :

1. <http://www.perencanakeuangan.com/files/SahamSyariah.html>
2. <http://www.idx.co.id>
3. http://id.wikipedia.org/wiki/Jakarta_Islamic_Index
4. <http://www.yahoo.com>



Lampiran 1

Daftar Sampel Perusahaan dan Kode

No	Kode	Nama Perusahaan
1	ASII	ASTRA INTERNATIONAL TBK
2	BNBR	Bakrie & Brothers Tbk
3	UNSP	Bakrie Sumatra Plantations Tbk
4	BTEL	Bakrie Telecom Tbk
5	BLTA	Berlian Laju Tanker Tbk
6	CTRA	Ciputra Development TBK
7	SMCB	Holcim Indonesia
8	INTP	Indocement Tunggul Prakasa Tbk
9	KLBF	Kalbe Farma Tbk
10	KIJA	Kawasan Industri Jababeka Tbk
11	LPKR	Lippo Karawaci Tbk
12	PGAS	Perusahaan gas negara (Persero)Tbk
13	LSIP	PP London Sumatera Tbk
14	PTBA	Tambang Batubara Bukit Asam Tbk
15	TLKM	Telekomunikasi Indonesia Tbk
16	TINS	Timah Tbk
17	UNVR	Unilever Indonesia
18	UNTR	United Tracktors Tbk

Lampiran 2
 Nilai Pasar Ekuitas Perusahaan
 Tahun 2006
 (dalam Rupiah Penuh)

No	Kode	Nama Perusahaan	2006	
				Nilai Pasar Ekuitas Perusahaan
1	ASII	ASTRA INTERNATIONAL TBK	Rp	43.615.077.426.038,40
2	BNBR	Bakrie & Brothers Tbk	Rp	2.893.104.864.000,00
3	UNSP	Bakrie Sumatra Plantations Tbk	Rp	1.935.662.400.000,00
4	BTEL	Bakrie Telecom Tbk	Rp	2.153.186.965.775,00
5	BLTA	Berlian Laju Tanker Tbk	Rp	6.595.905.518.265,28
6	CTRA	Ciputra Development TBK	Rp	1.656.105.745.320,00
7	SMCB	Holcim Indonesia	Rp	1.302.693.000.000,00
8	INTP	Indocement Tunggal Prakasa Tbk	Rp	18.638.333.778.255,90
9	KLBF	Kalbe Farma Tbk	Rp	11.214.169.564.628,20
10	KIJA	Kawasan Industri Jababeka Tbk	Rp	799.888.157.705,00
11	LPKR	Lippo Karawaci Tbk	Rp	1.027.956.379.136,48
12	PGAS	Perusahaan gas negara (Persero)Tbk	Rp	(548.346.048.244,16)
13	LSIP	PP London Sumatera Tbk	Rp	6.419.412.693.596,25
14	PTBA	Tambang Batubara Bukit Asam Tbk	Rp	6.513.965.070.998,00
15	TLKM	Telekomunikasi Indonesia Tbk	Rp	168.870.435.569.163,00
16	TINS	Timah Tbk	Rp	(168.304.188.300,00)
17	UNVR	Unilever Indonesia	Rp	45.363.478.300.000,00
18	UNTR	United Tracktors Tbk	Rp	16.525.245.831.046,00

Lampiran 3
 Nilai Pasar Ekuitas
 Tahun 2007
 (dalam rupiah penuh)

No	Kode	Nama Perusahaan	2007	
				Nilai Pasar Ekuitas Perusahaan
1	ASII	ASTRA INTERNATIONAL TBK	Rp	103.014.287.385.831,00
2	BNBR	Bakrie & Brothers Tbk	Rp	10.175.080.032.000,00
3	UNSP	Bakrie Sumatra Plantations Tbk	Rp	7.967.075.366.250,00
4	BTEL	Bakrie Telecom Tbk	Rp	5.490.026.352.440,00
5	BLTA	Berlian Laju Tanker Tbk	Rp	10.400.811.708.244,40
6	CTRA	Ciputra Development TBK	Rp	2.550.832.703.250,00
7	SMCB	Holcim Indonesia	Rp	9.578.625.000.000,00
8	INTP	Indocement Tunggul Prakasa Tbk	Rp	27.501.708.964.572,20
9	KLBF	Kalbe Farma Tbk	Rp	12.005.424.648.246,20
10	KIJA	Kawasan Industri Jababeka Tbk	Rp	1.833.453.599.030,00
11	LPKR	Lippo Karawaci Tbk	Rp	10.208.269.500.050,00
12	PGAS	Perusahaan gas negara (Persero)Tbk	Rp	292.232.449.267,85
13	LSIP	PP London Sumatera Tbk	Rp	13.324.712.180.446,70
14	PTBA	Tambang Batubara Bukit Asam Tbk	Rp	25.515.725.694.215,00
15	TLKM	Telekomunikasi Indonesia Tbk	Rp	174.573.094.565.496,00
16	TINS	Timah Tbk	Rp	392.117.555.680,00
17	UNVR	Unilever Indonesia	Rp	47.897.248.700.000,00

Lampiran 4.
 Nilai pasar Ekuitas Perusahaan
 Tahun 2008
 (dalam rupiah penuh)

No	Kode	Nama Perusahaan	2008	
				Nilai Pasar Ekuitas Perusahaan
1	ASII	ASTRA INTERNATIONAL TBK	Rp	36.920.190.792.617,20
2	BNBR	Bakrie & Brothers Tbk	Rp	(16.828.911.216.000,00)
3	UNSP	Bakrie Sumatra Plantations Tbk	Rp	583.389.407.959,35
4	BTEL	Bakrie Telecom Tbk	Rp	(1.970.788.706.371,00)
5	BLTA	Berlian Laju Tanker Tbk	Rp	2.357.421.954.487,68
6	CTRA	Ciputra Development TBK	Rp	(2.071.932.657.140,00)
7	SMCB	Holcim Indonesia	Rp	996.177.000.000,00
8	INTP	Indocement Tunggak Prakasa Tbk	Rp	14.730.190.957.329,60
9	KLBF	Kalbe Farma Tbk	Rp	3.514.895.031.309,98
10	KIJA	Kawasan Industri Jababeka Tbk	Rp	(647.103.460.150,00)
11	LPKR	Lippo Karawaci Tbk	Rp	12.111.506.186.500,00
12	PGAS	Perusahaan gas negara (Persero)Tbk	Rp	39.821.559.471.836,20
13	LSIP	PP London Sumatera Tbk	Rp	3.164.703.575.797,67
14	PTBA	Tambang Batubara Bukit Asam Tbk	Rp	14.181.908.495.931,50
15	TLKM	Telekomunikasi Indonesia Tbk	Rp	124.139.025.966.713,00
16	TINS	Timah Tbk	Rp	4.851.629.959.250,00
17	UNVR	Unilever Indonesia	Rp	57.490.447.700.000,00
18	UNTR	United Tractors Tbk	Rp	13.388.651.668.932,40

Lampiran 5
Perhitungan Indeks CSR
Tahun 2006

Kode	Nama Perusahaan	Total Checklist Item	Pengungkapan	Perhitungan Indeks CSR
1 ASII	ASTRA INTERNATIONAL TBK	78	33	0.4231
2 BNBR	Bakrie & Brothers Tbk	78	31	0.3974
3 UNSP	Bakrie Sumatra Plantations Tbk	78	16	0.2051
4 BTEL	Bakrie Telecom Tbk	78	11	0.1410
5 BLTA	Berlian Laju Tanker Tbk	78	4	0.0513
6 CTRA	Ciputra Development TBK	78	6	0.0769
7 SMCB	Holcim Indonesia	78	20	0.2564
8 INTP	Indocement Tunggul Prakasa Tbk	78	12	0.1538
9 KLBF	Kalbe Farma Tbk	78	26	0.3333
0 KIJA	Kawasan Industri Jababeka Tbk	78	15	0.1923
1 LPKR	Lippo Karawaci Tbk	78	5	0.0641
2 PGAS	Perusahaan gas negara (Persero)Tbk	78	21	0.2692
3 LSIP	PP London Sumatera Tbk	78	19	0.2436
4 PTBA	Tambang Batubara Bukit Asam Tbk	78	33	0.4231
5 TLKM	Telekomunikasi Indonesia Tbk	78	28	0.3590
6 TINS	Timah Tbk	78	9	0.1154
7 UNVR	Unilever Indonesia	78	21	0.2692
8 UNTR	United Tractors Tbk	78	24	0.3077

Lampiran 6
Perhitungan Indeks CSR
Tahun 2007

ode	Nama Perusahaan	Total Checklist Item	Pengungkapan	Perhitungan Indeks CSR
II	ASTRA INTERNATIONAL TBK	78	36	0.4615
IBR	Bakrie & Brothers Tbk	78	32	0.4103
JSP	Bakrie Sumatra Plantations Tbk	78	16	0.2051
EL	Bakrie Telecom Tbk	78	17	0.2179
TA	Berlian Laju Tanker Tbk	78	8	0.1026
RA	Ciputra Development TBK	78	16	0.2051
ICB	Holcim Indonesia	78	26	0.3333
IP	Indocement Tunggal Prakasa Tbk	78	13	0.1667
BF	Kalbe Farma Tbk	78	27	0.3462
IA	Kawasan Industri Jababeka Tbk	78	17	0.2179
KR	Lippo Karawaci Tbk	78	6	0.0769
AS	Perusahaan gas negara (Persero)Tbk	78	23	0.2949
IP	PP London Sumatera Tbk	78	19	0.2436
BA	Tambang Batubara Bukit Asam Tbk	78	34	0.4359
KM	Telekomunikasi Indonesia Tbk	78	36	0.4615
JS	Timah Tbk	78	38	0.4872
VR	Unilever Indonesia	78	25	0.3205
TR	United Tractors Tbk	78	25	0.3205

Lampiran 7
Perhitungan Indeks CSR
Tahun 2008

Kode	Nama Perusahaan	Total Checklist Item	Pengungkapan	Perhitungan Indeks CSR
ASII	ASTRA INTERNATIONAL TBK	78	35	0.4487
BNBR	Bakrie & Brothers Tbk	78	32	0.4103
UNSP	Bakrie Sumatra Plantations Tbk	78	18	0.2308
BTEL	Bakrie Telecom Tbk	78	17	0.2179
BLTA	Berlian Laju Tanker Tbk	78	11	0.1410
CTRA	Ciputra Development TBK	78	12	0.1538
SMCB	Holcim Indonesia	78	27	0.3462
INTP	Indocement Tunggul Prakasa Tbk	78	22	0.2821
KLBF	Kalbe Farma Tbk	78	28	0.3590
KIJA	Kawasan Industri Jababeka Tbk	78	20	0.2564
LPKR	Lippo Karawaci Tbk	78	17	0.2179
PGAS	Perusahaan gas negara (Persero)Tbk	78	23	0.2949
LSIP	PP London Sumatera Tbk	78	20	0.2564
PTBA	Tambang Batubara Bukit Asam Tbk	78	38	0.4872
TLKM	Telekomunikasi Indonesia Tbk	78	34	0.4359
TINS	Timah Tbk	78	40	0.5128
UNVR	Unilever Indonesia	78	34	0.4359
UNTR	United Tractors Tbk	78	25	0.3205

Lampiran 8.
Perhitungan ROA Perusahaan
Tahun 2006
(dalam jutaan rupiah)

Kode	Nama Perusahaan	Perhitungan Nilai ROA		
		2006		
		EBIT (Operating Income)	Total Asset	ROA
AI	ASTRA INTERNATIONAL TBK	Rp 4,991,316	Rp 57,929,290	0.086162
BR	Bakrie & Brothers Tbk	Rp 611,100	Rp 8,666,800	0.07051
SP	Bakrie Sumatra Plantations Tbk	Rp 292,158	Rp 1,783,001	0.163857
EL	Bakrie Telecom Tbk	Rp 138,847	Rp 2,217,139	0.062624
LA	Berlian Laju Tanker Tbk	Rp 946,392	Rp 8,205,956	0.11533
RA	Ciputra Development TBK	Rp 286,957	Rp 5,153,111	0.055686
CB	Holcim Indonesia	Rp 6,178	Rp 7,065,846	0.000874
P	Indocement Tunggal Prakasa Tbk	Rp 1,067,676	Rp 9,598,280	0.111236
BF	Kalbe Farma Tbk	Rp 1,071,271	Rp 4,624,619	0.231645
A	Kawasan Industri Jababeka Tbk	Rp 51,891	Rp 1,907,310	0.027206
LR	Lippo Karawaci Tbk	Rp 447,173	Rp 8,485,584	0.052698
AS	Perusahaan gas negara (Persero)Tbk	Rp 2,393,322	Rp 15,113,902	0.158352
P	PP London Sumatera Tbk	Rp 454,648	Rp 2,985,212	0.1523
BA	Tambang Batubara Bukit Asam Tbk	Rp 656,776	Rp 3,107,734	0.211336
M	Telekomunikasi Indonesia Tbk	Rp 21,593,000	Rp 75,136,000	0.287386
S	Timah Tbk	Rp 381,223	Rp 3,462,222	0.110109
VR	Unilever Indonesia	Rp 2,435,370	Rp 4,626,000	0.526453
TR	United Tractors Tbk	Rp 1,337,118	Rp 11,247,846	0.118878

Lampiran 9.
Perhitungan ROA Perusahaan
Tahun 2007
(dalam jutaan rupiah)






Kode	Nama Perusahaan	Perhitungan Nilai ROA		
		2007		
		EBIT	Total Asset	ROA
SII	ASTRA INTERNATIONAL TBK	Rp 8.501.000	Rp 63.520.000	0,133831864
NBR	Bakrie & Brothers Tbk	Rp 862.000	Rp 14.137.000	0,060974747
NSP	Bakrie Sumatra Plantations Tbk	Rp 488.871	Rp 4.310.904	0,11340336
GEL	Bakrie Telecom Tbk	Rp 318.300	Rp 4.664.200	0,068243214
LTA	Berlian Laju Tanker Tbk	Rp 898.071	Rp 20.668.625	0,043450931
TRA	Ciputra Development TBK	Rp 336.091	Rp 7.484.109	0,044907283
ACB	Holcim Indonesia	Rp 520.463	Rp 7.208.250	0,072203794
TP	Indocement Tunggal Prakasa Tbk	Rp 1.584.814	Rp 10.037.927	0,157882606
KBF	Kalbe Farma Tbk	Rp 1.129.355	Rp 5.138.213	0,219795287
KAJ	Kawasan Industri Jababeka Tbk	Rp 67.357	Rp 2.506.341	0,026874635
KR	Lippo Karawaci Tbk	Rp 461.121	Rp 10.533.372	0,043777149
IAS	Perusahaan gas negara (Persero)Tbk	Rp 3.081.690	Rp 20.348.341	0,151446744
IP	PP London Sumatera Tbk	Rp 990.900	Rp 3.938.140	0,251616245
BA	Tambang Batubara Bukit Asam Tbk	Rp 896.984	Rp 3.979.181	0,225419251
KM	Telekomunikasi Indonesia Tbk	Rp 26.473.000	Rp 82.059.000	0,322609342
NS	Timah Tbk	Rp 2.732.641	Rp 5.032.712	0,542975835
JVR	Unilever Indonesia	Rp 2.777.360	Rp 5.333.406	0,520747905
JTR	United Tractors Tbk	Rp 2.397.187	Rp 13.002.619	0,184361858

Lampiran 10.
Perhitungan ROA Perusahaan
Tahun 2008
(dalam jutaan rupiah)

ode	Nama Perusahaan	Perhitungan Nilai ROA		
		2008		
		EBIT	Total Asset	ROA
II	ASTRA INTERNATIONAL TBK	Rp 11.876.000	Rp 80.740.000	0,147089423
BR	Bakrie & Brothers Tbk	Rp 1.251.000	Rp 25.418.000	0,04921709
SP	Bakrie Sumatra Plantations Tbk	Rp 759.697	Rp 4.700.319	0,16162669
EL	Bakrie Telecom Tbk	Rp 378.600	Rp 8.546.000	0,044301428
TA	Berlian Laju Tanker Tbk	Rp 1.891.914	Rp 24.976.324	0,075748297
RA	Ciputra Development TBK	Rp 290.999	Rp 8.108.443	0,035888394
CB	Holcim Indonesia	Rp 986.203	Rp 7.674.980	0,12849584
P	Indocement Tunggul Prakasa Tbk	Rp 2.459.869	Rp 11.286.707	0,217943905
BF	Kalbe Farma Tbk	Rp 1.142.712	Rp 5.703.832	0,200341104
A	Kawasan Industri Jababeka Tbk	Rp 107.160	Rp 2.961.052	0,036189841
CR	Lippo Karawaci Tbk	Rp 465.453	Rp 11.787.777	0,039486071
AS	Perusahaan gas negara (Persero)Tbk	Rp 4.657.252	Rp 25.550.580	0,182275784
P	PP London Sumatera Tbk	Rp 1.314.416	Rp 4.921.310	0,267086609
BA	Tambang Batubara Bukit Asam Tbk	Rp 2.493.942	Rp 6.106.828	0,408385826
CM	Telekomunikasi Indonesia Tbk	Rp 22.307.000	Rp 91.256.000	0,244444201
S	Timah Tbk	Rp 2.070.204	Rp 5.785.003	0,357857031
VR	Unilever Indonesia	Rp 3.431.098	Rp 6.504.736	0,527476903

LEMBAR KEGIATAN PENYUSUNAN SKIRPSI

NAMA MAHASISWA : BAGUS TRISTYANOVAN
 NIM : 2006410801
 DOSEN PEMBIMBING : Ibu ERIKA TAKIDAH, M.Si

KONSULTASI KE	TANGGAL KONSULTASI	MATERI YANG DIBAHAS	PARAF PEMBIMBING
I	11-03-2010	PENGADUAN JUDUL	
II	05-05-2010	PROPOSAL SKRIPSI	
III	18-05-2010	REVISI PROPOSAL SKRIPSI	
IV	02-08-2010	BAB <u>IV</u> & <u>V</u>	
V	18-08-2010	REVISI BAB <u>IV</u> & <u>V</u>	
VI			

Tanggal mulai bimbingan : 11 MARET 2010

Tanggal selesai bimbingan : 18 AGUSTUS 2010

CATATAN :

Tanggal mulai bimbingan dicantumkan sejak dikeluarkannya surat ini.