

**PENGARUH KURS DOLLAR TERHADAP  
KURS RUPIAH PADA PROFITABILITAS  
PT.UNILEVER INDONESIA TBK**


**SKRIPSI**

Diajukan untuk Memenuhi Salah Satu Tugas Akademik dan Melengkapi  
Sebagian Syarat - syarat Guna Mencapai Gelar Sarjana Ekonomi  
Jurusan Manajemen

Oleh

Yessi Handri Syafri

00410008



UNIVERSITAS DARMA PERSADA	
Sabj	: 17/SKR-FEM/04-05
Asal	: 332.415-SYA-F
	: MONENER
	: YESSI H.S
Date lain-lain	: SKR. FEM - 29-10-04

**FAKULTAS EKONOMI  
UNIVERSITAS DARMA PERSADA  
JAKARTA  
2004**

## LAMBAR PERSETUJUAN SKRIPSI

Nama : Yessi Handri Syafri  
NIM : 00410008  
Jurusan : Manajemen  
Konsentrasi : Manajemen Keuangan  
Program Studi : Strata Satu ( S1 )  
Judul : Pengaruh Kurs Dollar Terhadap Kurs Rupiah pada  
Profitabilitas PT. UNILEVER INDONESIA TBK

Telah diperiksa dan disetujui untuk diajukan dan diujikan dihadapan Panitia  
Penguji Skripsi Sarjana, oleh:

Jakarta 2004

Mengetahui:

Ketua Jurusan Manajemen




( Sukardi, SE )

Pembimbing I



( Dr. Hamdy Hady )

Pembimbing II



( Sukardi, SE )

## LEMBAR PENGESAHAN SKRIPSI

Nama : Yessi Handri Syafri  
NIM : 00410008  
Jurusan : Manajemen  
Konsentrasi : Manajemen Keuangan  
Program Studi : Strata Satu ( S1 )  
Judul : Pengaruh Kurs Dollar Terhadap Kurs Rupiah Pada  
Profitabilitas PT. UNILEVER INDONESIA Tbk


Telah di periksa, dikaji dan diujikan dihadapan Panitia Penguji Skripsi pada  
tanggal 5 Agustus 2004

Jakarta, Agustus 2004

### Panitia Penguji Skripsi

Nama	Jabatan
1. Drs. Shanti Danu Boestaman	Ketua
2. Jombrik, SE	Anggota
3. Dr. Hamdy Hady	Anggota

Tanda Tangan

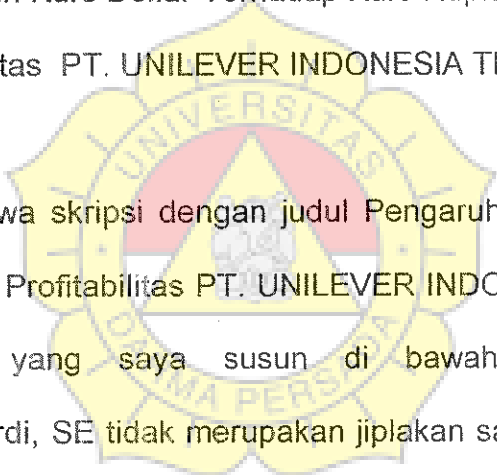



## LEMBAR PERNYATAAN

Nama : Yessi Handri Syafri  
NIM : 00410008  
Jurusan : Manajemen  
Konsentrasi : Manajemen Keuangan  
Program Studi : Strata Satu ( S1 )  
Judul : Pengaruh Kurs Dollar Terhadap Kurs Rupiah Pada  
Profitabilitas PT. UNILEVER INDONESIA TBK

Dengan ini menyatakan bahwa skripsi dengan judul Pengaruh Kurs Dollar Terhadap Kurs Rupiah Pada Profitabilitas PT. UNILEVER INDONESIA TBK, merupakan karya ilmiah yang saya susun di bawah bimbingan Dr. Hamdy Hady dan Sukardi, SE tidak merupakan jiplakan sarjana skripsi atau karya orang lain, sebagian atau seluruhnya dan isinya sepenuhnya menjadi tanggung jawab saja sendiri.

Yang Menyatakan

  
  
(YESSI HANDRI SYAFRI)

## ABSTRAK

- (A) YESSI HANDRI SYAFRI (0041008)
- (B) Pengaruh kurs dollar terhadap kurs rupiah pada profitabilitas PT. Unilever Indonesia Tbk.
- (C) X + 63 halaman; 5 tabel; 4 gambar; 11 lampiran
- (D) Kata Kunci : kurs rupiah, profitabilitas, *return on asset*, *return on equity*.
- (E) Alasan dan Tujuan Penelitian :

Untuk mengetahui bagaimana dampak kurs dollar pada PT. Unilever Indonesia Tbk, dalam memperoleh profitabilitas khususnya dalam return on asset (ROA) dan return on equity (ROE).

### Hasil Penelitian :

Berdasarkan laporan keuangan baik neraca maupun laba rugi sejak tahun 1997-2002 profitabilitas dari perhitungan return on asset berturut-turut adalah 17%, 16%, 29%, 36%, 33%, 31% sedangkan return on equity adalah 43%, 40%, 58%, 57%, 51%, 48%. Nilai dari analisis korelasi untuk (ROA) mempunyai hubungan kuat dan nilainya 0,7526 dan (ROE) hubungan lemah nilainya 0,3837. Hipotesis dari (ROA) 2,286 dan (ROE) 0,831.

### Kesimpulan dan Saran :

Unilever Indonesia dapat mempertahankan nilai ROA dengan nilai diatas 10% dengan mempertahankan aktiva dan laba sedangkan nilai ROE dengan memperhatikan laba dan equity atau modal sendiri. Dengan melemahnya kurs rupiah terhadap dollar dalam jangka waktu panjang akan menghancurkan impor dalam negeri, untuk menjaganya harus menjaga keseimbangan kurs rupiah agar tetap stabil. Dalam menghasilkan produknya harus diikuti dengan kompetensi produk, ongkos produksi yang murah dan sistem distribusi yang efisien tentu akan bertahan di pasaran internasional.

- (F) Daftar acuan 11 buku (1995-2003)

- (G) Dosen Pembimbing



( Dr. Hamdy Hady )

## KATA PENGANTAR

Segala puji dan syukur penulis panjatkan kepada ALLAH SWT yang telah memberikan karunia-Nya kepada penulis sehingga dapat menyelesaikan Skripsi ini dengan judul : “ **PENGARUH KURS DOLLAR TERHADAP KURS RUPIAH PADA PROFITABILITAS PT. UNILEVER INDONESIA TBK, ”**

Maksud dari penyusunan skripsi ini adalah untuk memenuhi salah satu syarat untuk mencapai gelar Sarjana Ekonomi Universitas Darma Persada, Jakarta.

Pada kesempatan ini, penulis ingin menyampaikan ucapan terima kasih yang sebesar – besarnya kepada yang terhormat:

1. Bapak Dr.H. Lily Satari Msc, selaku Rektor Universitas Darma Persada, Jakarta.
2. Bapak Drs. Shanti Danu Boestaman, selaku Dekan Fakultas Ekonomi Universitas Darma Persada, Jakarta.
3. Bapak Sukardi SE, selaku Ketua Jurusan Manajemen Fakultas Ekonomi dan sekaligus sebagai dosen teknis yang telah memberikan bimbingan dan pengarahannya dalam menyelesaikan skripsi ini.
4. Bapak Dr. Hamdy Hady, selaku dosen pembimbing materi yang telah meluangkan waktu untuk memberikan bimbingan, pengarahan dan motivasi yang sangat berguna bagi penulis.

5. Bapak dan Ibu dosen yang telah membekali penulis dengan berbagai ilmu yang didapat oleh penulis di fakultas ekonomi, Universitas Darma Persada.
6. Staff dan karyawan ada di tata usaha (TU) fakultas ekonomi yang telah memberikan bantuan dalam memberikan surat-surat yang dibutuhkan dalam penyusunan skripsi ini.
7. Papa dan Mama yang telah memberikan dorongan kepada penulis dalam penulisan skripsi ini serta bantuan moral dan materil sehingga dapat menyelesaikan skripsi.
8. Uda ( Handri ), ade ( Yefni ), yang telah membantu penulis dalam mengetik skripsi ini, adik sepupuku Dedy dan Nita, serta Dacoek yang mengantarkan penulis mencari data.
9. Diana, QQ'eh (pa'dang's), yang mengantarkan penulis ke warnet, Denik (dniqy), Titin (kuntin), Deby (mate), yang memberikan dorongan dan masukan dalam penulisan skripsi.

Akhir kata penulis mengharapkan Allah SWT membalas segala budi baik dan jasa baik yang telah diberikan mendapatkan balasan yang setimpal disisi Allah SWT Amin ya robbal alamin.

Jakarta, Juni 2004

Penulis

## DAFTAR ISI

LEMBAR PERSETUJUAN SKRIPSI .....	i
LEMBAR PENGESAHAN SKRIPSI .....	ii
LEMBAR PERNYATAAN .....	iii
ABSTRAK.....	iv
KATA PENGANTAR.....	v
DAFTAR ISI .....	vii
DAFTAR TABEL.....	ix
DAFTAR GAMBAR.....	x
<b>BAB I : PENDAHULUAN.....</b>	<b>1</b>
A. Latar Belakang Masalah .....	1
B. Perumusan Dan Pembatasan Masalah.....	2
C. Tujuan Dan Manfaat Penelitian.....	3
D. Metode Penelitian .....	4
E. Sistematika Penulisan.....	8
<b>BAB II : LANDASAN TEORI.....</b>	<b>10</b>
A. Pengertian Valas Pasar Valas dan Nilai Tukar (kurs) .....	10
1. Valas.....	10
2. Pasar Valas .....	12
3. Nilai Tukar ( kurs).....	14
B. Pengertian Rasio Keuangan .....	16
1. Keunggulan Analisa Rasio .....	17
2. Keterbatasan Analisa Rasio .....	17

3. Macam-macam Rasio Keuangan .....	18
C. Pengertian Profitabilitas .....	20
1. Pengertian Profitabilitas .....	20
2. Pengertian <i>Return On Asset</i> (ROA).....	21
3. Pengertian <i>Return On Equity</i> (ROE) .....	22
D. Kerangka Pemikir dan Hipotesis .....	23
<b>BAB III : GAMBARAN UMUM PT. UNILEVER INDONESIA Tbk”.....</b>	<b>24</b>
A. Sejarah Berdirinya Perusahaan .....	24
B. Struktur Organisasi .....	27
C. Bidang Usaha .....	35
<b>BAB IV : ANALISIS DAN PEMBAHASAN .....</b>	<b>40</b>
A. Perkembangan Kurs Rupiah rata-rata terhadap Dollar AS .....	40
B. Analisis Rasio Profitabilitas.....	41
1. Perhitungan <i>Return On Asset</i> (ROA).....	41
2. Perhitungan <i>Return On Equity</i> (ROE).....	45
C. Pengaruh Kurs Dollar Terhadap Kurs Rupiah Pada Profitabilitas	50
1. Analisis Korelasi .....	50
2. Analisis Regresi.....	55
3. Uji Hipotesis .....	57
<b>BAB V : KESIMPULAN DAN SARAN .....</b>	<b>60</b>
A. Kesimpulan .....	60
B. Saran - saran .....	62

**DAFTAR PUSTAKA**

**LAMPIRAN - LAMPIRAN**

## DAFTAR TABEL

Tabel	Halaman
I.1 Kurs Dollar terhadap Kurs Rupiah.....	1
IV.1 Kurs Dollar terhadap.Kurs Rupiah.....	41
IV.2 Hasil Perhitungan Return On Asset (ROA) (dalam %). ....	44
IV.3 Hasil Perhitungan Return On Equity (ROE) (dalam %). ....	48
IV.4 Perhitungan korelasi.....	51



## GAFTAR GAMBAR

Gambar	Halaman
II.1 Kerangka Pemikir.....	23
III.1 Bagan Organisasi PT. Unilever Indonesia Tbk.....	34
IV. 1 Angka dari hipotesis return on asset (ROA).....	51
IV.2 Angka dari hipotesis return on equity (ROE).....	51



**BAB I**  
**PENDAHULUAN**

**A. Latar Belakang Masalah**

Dalam era ekonomi global dimana transaksi ekonomi keuangan dan perdagangan telah merambah sampai ke mancanegara, serta uang tidak hanya berfungsi sebagai alat pembayaran melainkan sebagai tukar menukar, kesatuan hitung, penyimpanan dan alat pengukur kekayaan. Oleh karena itu di dalam melakukan transaksi ekonomi diperlukan suatu alat tukar yaitu valas. Valas merupakan salah satu alat tukar yang berpengaruh atas pemenuhan kebutuhan pokok, pada masa global dan modern saat ini baik secara perorangan, perusahaan maupun negara.

Nilai mata uang rupiah yang mengalami perubahan terutama pada nilai mata uang dollar AS (US\$) seperti table yang dibuat dibawah ini,

**Tabel I.1**

**Kurs Dollar terhadap Kurs Rupiah**

1997	1998	1999	2000	2001	2002
4.995	7.951	7.073	9.752	10.345	8.940

*Sumber: kebijakan akuntansi perusahaan, <http://bi.go.id>, majalah Inverstor edisi 92, tgl 13-26 Januari 2004, hal 24*

Dari data di atas kita bisa melihat bagaimana dollar amerika terhadap rupiah dari tahun 1997-2002 yang mengalami perubahan, pada saat terjadi krisis moneter menyebabkan banyaknya perusahaan-perusahaan yang gulung tikar atau tutup karena tidak mampu lagi menjalankan kegiatan operasionalnya yang disebabkan oleh nilai rupiah terhadap dollar yang berfluktuasi. Secara langsung atau tidak langsung tetap akan berpengaruh pada valas atau *forex* karena harga – harga barang naik sehingga daya beli masyarakat terhadap suatu produk juga akan menurun, menyebabkan pendapatan atau profit akan berpengaruh pula. Terjadinya fluktuasi kurs suatu negara dapat pula dipengaruhi oleh situasi dan kondisi politik, keamanan, rumor di dalam suatu negara.

Pergerakan kurs juga dapat ditentukan oleh interaksi antara pembeli dan penjual, kurs juga ditentukan oleh interaksi antara perorangan, perusahaan dan lembaga-lembaga keuangan yang membeli dan menjual valas untuk digunakan keperluan pembayaran internasional.

Fluktuasi kurs rupiah berpengaruh terhadap profitabilitas suatu perusahaan. Suatu perusahaan dapat menjalankan kegiatan operasionalnya dapat didukung dengan kinerja keuangan perusahaan yang baik. Untuk mengukur efektivitas perusahaan dalam memanfaatkan seluruh sumber dayanya yang menunjukkan profitabilitas ekonomi perusahaan. Rasio yang digunakan dalam perusahaan antara lain rasio profitabilitas.

Berdasarkan latar belakang masalah tersebut, maka Penulis memberi judul pada skripsi ini adalah “ **PENGARUH KURS DOLLAR TERHADAP KURS RUPIAH PADA PROFITABILITAS PT. UNILEVER INDONESIA Tbk** ”.

## **B. Perumusan dan Pembatasan Masalah**

### **1. Perumusan Masalah**

Berdasarkan uraian di atas maka penulis dapat merumuskan permasalahannya adalah Bagaimana pengaruh kurs dollar terhadap kurs rupiah pada Profitabilitas *Return on Asset* (ROA) dan *Return on Equity* (ROE) PT. Unilever Indonesia Tbk. ?

### **2. Pembatasan Masalah**

Dalam penulisan ini penulis membatasi pada masalah pengaruh kurs dollar terhadap kurs rupiah pada profitabilitas dilihat dari Neraca dan Laporan Rugi Laba pada perusahaan PT. Unilever Indonesia Tbk. dalam periode tahun 1997-2002, profitabilitas yang digunakan *Return on Assets* (ROA) dan *Return on Equity* (ROE).

## **C. Tujuan dan Manfaat Penelitian**

### **1. Tujuan Penelitian**

Adapun tujuan penelitian dalam penulisan skripsi ini adalah untuk mengetahui seberapa jauh pengaruh kurs terhadap profitabilitas PT. Unilever Indonesia Tbk” .

## 2. Manfaat Penelitian

### a. Bagi Penulis


Untuk menambah pengetahuan bagi penulis tentang tulisan yang dibuatnya mengenai Pengaruh Kurs Dollar Terhadap Kurs Rupiah pada Profitabilitas PT. Unilever, Indonesia Tbk” , serta sebagai persyaratan untuk gelar Sarjana Ekonomi.

### b. Bagi Perusahaan

Untuk mengetahui seberapa jauh pengaruh kurs terhadap profitabilitas di perusahaan

### c. Bagi pihak lain

Memberikan informasi dan referensi tambahan serta memberikan sumbangan pemikiran kepada pihak-pihak yang ingin melakukan penelitian.



## D. Metode Penelitian

### 1. Metode Pengumpulan Data

Metode penelitian yang penulis gunakan dalam skripsi ini dengan cara *Library Researcy/* Riset Kepustakaan (Data Sekunder) yaitu dengan mempelajari buku-buku ilmiah, modul perkuliahan, yang berhubungan dengan permasalahan yang akan dibahas dalam skripsi ini. Data-data yang diperoleh dari Pusat Referensi Pasar modal (PRPM) di Bursa Efek Jakarta.

kuat tidaknya hubungan antara variabel X dan variabel Y  
( $-1 < r < 1$ ), jika nilai :

$r = 1$ , Hubungan X dan Y sempurna dan positif (mendekati 1, hubungannya sangat kuat dan positif).

$r = -1$ , Hubungan X dan Y sempurna dan negatif (mendekati -1, hubungannya sangat kuat dan negatif).

$r = 0$ , Hubungan X dan Y sangat lemah (tidak ada hubungan).

(Indriantoro Nur, 1999:209).

$$r = \frac{n \sum XY - \sum X \sum Y}{\sqrt{n \sum X^2 - (\sum X)^2} \cdot \sqrt{n \sum Y^2 - (\sum Y)^2}}$$

ket :  $r$  = koefisien korelasi

$n$  = jumlah data

$X$  = kurs dollar terhadap kurs rupiah

$Y$  = profitabilitas (ROA, ROE)

$H_0$  :  $p = 0$  (tidak ada pengaruh antara kurs Dollar terhadap Kurs Rupiah Pada Profitabilitas).

$H_a$  :  $p \neq 0$  (ada pengaruh antara kurs Dollar terhadap Kurs Rupiah Pada Profitabilitas).

Untuk pengujian digunakan analisis T-Test dengan rumus sebagai berikut:

$$t_0 = \frac{r \sqrt{n-2}}{\sqrt{1-r^2}}$$

Untuk melihat besarnya kontribusi atau sumbangan X terhadap naik turunnya nilai Y dapat diketahui dengan mencari Koefisien Penentu (KP). Adapun cara untuk mencari koefisien penentu dapat digunakan rumus sebagai berikut:

Menurut J Supranto (2000:153)

$$KP = r^2 \times 100\%$$

Ket : KP = Koefisien Penentu

$r^2$  = Koefisien Korelasi yang dikuadratkan.

### C. Analisa Regresi

Analisa regresi digunakan untuk menghitung suatu perkiraan atau persamaan regresi yang menjelaskan hubungan antara dua variabel (X dan Y).

Adapun persamaan regresi ( J. Supranto ; 2000: 175) pada umumnya adalah sebagai berikut:

$$Y = a + b X$$

Ket: Y = Profitabilitas

X = Kurs dollar terhadap kurs rupiah

a = Konstan

b = Koefisien regresi

$$b = \frac{n \sum XY - \sum X \sum Y}{n \sum X^2 - (\sum X)^2}$$

$$a = \frac{\sum Y - b (\sum X)}{n}$$

Variabel X dikatakan mempengaruhi variabel Y jika berubahnya nilai X akan menyebabkan adanya perubahan nilai Y, perubahan nilai Y tidak hanya disebabkan oleh nilai Variabel X tetapi juga bisa disebabkan oleh faktor - faktor lain.

#### E. Sistematika Penulisan

Bagian ini merupakan gambaran secara garis besar mengenai apa yang akan dibahas dalam skripsi ini. Skripsi ini terdiri dari 5 (lima) bab yang akan diuraikan sebagai berikut:

#### **BAB I : PENDAHULUAN**

Dalam bab ini akan menjelaskan mengenai latar belakang masalah, perumusan dan pembatasan masalah, tujuan dan

manfaat penelitian, metode penelitian, dan sistematika penulisan.

## **BAB II : LANDASAN TEORI**

Dalam bab ini akan diuraikan mengenai pengertian valas, pasar valas, nilai tukar (kurs), pengertian rasio keuangan, rasio profitabilitas, kerangka pemikir dan hipotesis.

## **BAB III : GAMBARAN UMUM PT. UNILEVER INDONESIA Tbk**

Dalam bab ini akan diuraikan mengenai sejarah singkat PT. Unilever Indonesia Tbk, struktur organisasi, dan jenis – jenis kegiatan usahanya.

## **BAB IV : ANALISA DAN PEMBAHASAN**

Dalam bab ini merupakan inti dari pembahasan skripsi yang menjelaskan tentang pengaruh kurs dollar terhadap kurs rupiah pada profitabilitas "PT. Unilever Indonesia Tbk" serta perhitungan dari analisa rasio profitabilitas *Return on Asset* (ROA) dan *Return on Equity* (ROE).

## **BAB V : KESIMPULAN DAN SARAN**

Dalam bab terakhir ini merupakan kesimpulan dari keseluruhan penelitian dan disertai dengan saran mengenai apa yang ditulis dalam skripsi ini diharapkan bermanfaat bagi pihak yang memerlukannya.