

**PENGARUH KOMITE AUDIT *DAN INVESTMENT OPPORTUNITIES*
TERHADAP *AUDIT DELAY* DENGAN UKURAN PERUSAHAAN SEBAGAI
VARIABEL MODERASI**

**(Studi pada Perusahaan Sektor Properti dan Real Estate Yang
Terdaftar di Bursa Efek Indonesia Tahun 2020–2023)**

***THE EFFECT OF AUDIT COMMITTEE AND INVESTMENT
OPPORTUNITIES ON AUDIT DELAY WITH COMPANY SIZE
AS A MODERATING VARIABLE***

***(Study of Property and Real Estate Sector Companies Listed on the
Indonesia Stock Exchange 2020 – 2023)***

Oleh

KHAESARADITAMA

2019420091

SKRIPSI

Untuk memenuhi gelar Sarjana dalam Ilmu Ekonomi Program Studi Manajemen
/Akuntansi pada Universitas Darma Persada



PROGRAM SARJANA FAKULTAS EKONOMI

UNIVERSITAS DARMA PERSADA

JAKARTA

2025

LEMBAR PERNYATAAN

Yang bertanda tangan dibawah ini :

Nama : Khaesar Aditama

NIM : 2019420091

Jurusan : Akuntansi

Dengan ini menyatakan bahwa karya tulis dengan judul "**Pengaruh Komite Audit dan *Investment Opportunities* Terhadap *Audit Delay* dengan Ukuran Perusahaan Sebagai Variabel Moderasi (Studi Pada Perusahaan Jasa Sektor Properti dan *Real Estate* yang Terdaftar di Bursa Efek Indonesia Periode 2020 – 2023)**" yang dibimbing oleh Ibu Saminem S.E, M.B.A adalah benar merupakan hasil karya sendiri dan bukan merupakan jiplakan maupun menyalin dari hasil karya orang lain. Apabila kemudian hari ternyata ditemukan ketiksesuaian dengan pernyataan ini, maka saya bersedia mempertanggung jawabkannya.

Demikian pernyataan ini saya buat dengan sesungguhnya tanpa ada paksaan dari pihak manapun.

Jakarta, 13 Februari 2025

Yang menyatakan,



Khaesar Aditama

LEMBAR PERSETUJUAN SKRIPSI

Yang bertanda tangan di bawah ini :

Nama : Khaesar Aditama

Nim : 2019420091

Jurusan : Akuntansi

Peminatan : Auditing

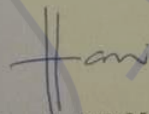
Judul Skripsi : PENGARUH KOMITE AUDIT DAN INVESTMENT OPPORTUNITES TERHADAP AUDIT DELAY DENGAN UKURAN PERUSAHAAN SEBAGAI VARIABEL MODERASI (Studi Pada Perusahaan Sektor Properti dan Real Estate yang terdaftar di Bursa Efek Indonesia Periode 2020-2023)

Telah diperiksa dan disetujui untuk diajukan dan di ujikan dihadapan panitia penguji skripsi.

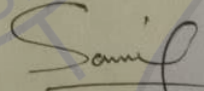
Jakarta, 13 Februari 2025

Ketua Jurusan Akuntansi

Pembimbing



(Hasri Nirmala, S.E, M.M, CAPM, CAPF)



(Saminem, S.E, M.B.A)

**PENGARUH KOMITE AUDIT DAN *INVESTMENT OPPORTUNITIES*
TERHADAP *AUDIT DELAY* DENGAN UKURAN PERUSAHAAN
SEBAGAI VARIABEL MODERASI**

(Studi Pada Perusahaan Jasa Sektor Properti dan *Real Estate* Yang
Terdaftar di Bursa Efek Indonesia Periode 2020-2023)

***THE INFLUENCE OF AUDIT COMMITTEE AND INVESTMENT
OPPORTUNITIES ON AUDIT DELAY WITH COMPANY SIZE AS A
MODERATION VARIABLE***

(Study of Property and Real Estate Sector Service Companies Listed on the
Indonesia Stock Exchange Periode 2020 – 2023)

Oleh
Khaesar Aditama


2019420091


SKRIPSI


Untuk memenuhi salah satu syarat ujian guna memperoleh gelar Sarjana dalam
Ilmu Ekonomi Program Studi Akuntansi pada Universitas Darma Persada


Telah disetujui oleh Tim Penguji pada tanggal Seperti tertera dibawah ini Jakarta,

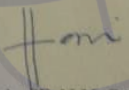
13 Februari 2025


Samintem S.E. M.B.A.
Pembimbing


Orvza Sativa Heningtyas, S.E. M.Ak. CAPC.CIT
Penguji I


Dr. Atik Isnawati, S.E. Ak. M.Si
Penguji II


Dr. Sukardi SE., MM
Dekan Fakultas Ekonomi


Hasri Nirmala, SE. M.M. CAPM. CAPC.
Ketua Program Studi

ABSTRAK

Penelitian ini bertujuan untuk menganalisis pengaruh komite audit dan *investment opportunities* terhadap *audit delay* dan keterkaitannya dengan ukuran perusahaan sebagai variabel moderasi. Populasi dan sampel merupakan perusahaan properti dan real estate yang terdaftar di Bursa Efek Indonesia (BEI) Periode 2020-2023. Metode pemilihan sampel dalam penelitian ini adalah metode *purposive sampling* dengan 91 perusahaan dengan 36 data observasi. Pengolahan data menggunakan regresi linier berganda dan analisis regresi linier moderasi. Alat analisis yang digunakan dalam penelitian ini *Eviews 12*. Hasil penelitian menunjukkan bahwa komite audit berpengaruh positif dan signifikan terhadap *audit delay* sedangkan *investment* tidak berpengaruh positif dan tidak signifikan terhadap *audit delay*. Sedangkan variabel moderasi ukuran perusahaan berpengaruh positif dan signifikan dengan komite audit terhadap *audit delay* sedangkan ukuran perusahaan tidak berpengaruh positif dan tidak signifikan dengan *investment opportunities* terhadap *audit delay*.

Kata Kunci : Komite Audit, *Investment Opportunies*, *Audit Delay*, Ukuran Perusahaan

ABSTRACT

This study aims to analyze the effect of the audit committee and investment opportunities on audit delay and its relationship with company size as a moderating variable. The population and sample are property and real estate companies listed on the Indonesia Stock Exchange (IDX) for the 2020-2023 period. The sample selection method in this study was purposive sampling method with 91 companies with 36 observation data. Data processing using multiple linear regression and moderation linear regression analysis. The results showed that the audit committee had a positive and significant effect on audit delay while investment had no positive and insignificant effect on audit delay. While the moderating variable company size has a positive and significant effect with the audit committee on audit delay while company size has no positive and insignificant effect with investment opportunities on audit delay.

Keywords: Audit Committee, Investment Opportunities, Audit Delay, Company Size.

KATAPENGANTAR

Segala puji dan syukur penulis panjatkan kepada Allah SWT atas rahmat dan hidayah-Nya, penulis dapat menyelesaikan Skripsi ini yang berjudul **“PENGARUH KOMITE AUDIT DAN *INVESTMENT OPPORTUNITIES* TERHADAP *AUDIT DELAY* DENGAN UKURAN PERUSAHAAN SEBAGAI VARIABEL MODERASI (Studi pada Perusahaan Sektor Properti dan *Real Estate* yang terdaftar di Bursa Efek Indonesia (BEI) tahun 2020 – 2023).”** Skripsi ini disusun dalam rangka memenuhi salah satu syarat untuk memperoleh gelar Sarjana Ekonomi Program Studi Akuntansi pada Fakultas Ekonomi di Universitas Darma Persada.

Penyusunan Skripsi ini tidak luput dari berbagai pihak yang telah memberikan bantuan dan dukungannya. Karena itu pada kesempatan ini penulis ingin mengucapkan terima kasih kepada :

1. Kedua orang tua, kakak, dan seluruh keluarga yang telah memberikan doa dan motivasi kepada penulis dalam proses penyusunan Skripsi ini.
2. Ibu Saminem S.E, M.B.A selaku Dosen Pembimbing Akademik Jurusan Akuntansi Fakultas Ekonomi Universitas Darma Persada yang telah meluangkan waktunya dan memberikan motivasi serta saran – saran selama penyusunan skripsi ;
3. Ibu Hasri Nirmala S.E, M.M, CFF, CPA selaku Ketua Jurusan Akuntansi Universitas Darma Persada yang bersedia memberikan meluangkan waktu untuk memberikan masukan dalam penyelesaian skripsi;

4. Bapak Sukardi, S.E, M.M, selaku Dekan Fakultas Ekonomi Universitas Darma Persada.
5. Seluruh Dosen-dosen Program Studi Akuntansi Universitas Darma Persada atas ilmu yang berharga selama perkuliahan sehingga sangat bermanfaat dalam penyusunan Skripsi ini.
6. Seluruh teman-teman Akuntansi angkatan 2019 yang telah membantu baik dukungan secara langsung maupun tidak langsung, serta seluruh pihak -pihak yang tidak bisa penulis sebutkan secara satu persatu yang telah banyak memberikan ide dan dukungan selama penulisan skripsi ini.

Penulis menyadari skripsi yang disusun ini masih banyak kekurangan dan masih jauh dari kata sempurna, oleh karena itu penulis mengharapkan kritik dan saran dari berbagai pihak demi kesempurnaan penulisan di masa yang akan datang. Akhir kata penulis berharap semoga skripsi ini dapat bermanfaat bagi penulis serta mahasiswa di bidang Jurusan Akuntansi.

Jakarta, 18 Oktober 2023

Yang Menyatakan

(Khaesar Aditama)

DAFTAR ISI

| | |
|---|-------------|
| JUDUL..... | i |
| LEMBAR PENGESAHAN..... | ii |
| LEMBAR PERNYATAAN..... | iii |
| ABSTRAK..... | iv |
| KATA PENGANTAR..... | v |
| DAFTAR ISI..... | vi |
| DAFTAR TABEL..... | viii |
| DAFTAR GAMBAR..... | ix |
| DAFTAR LAMPIRAN..... | x |
| | |
| BAB I PENDAHULUAN..... | 1 |
| 1.1 Latar Belakang Penelitian..... | 1 |
| 1.2 Identifikasi, Pembatasan dan Rumusan Masalah..... | 8 |
| 1.2.1 Identifikasi Masalah..... | 9 |
| 1.2.2 Pembatasan Masalah..... | 10 |
| 1.2.3 Rumusan Masalah..... | 10 |
| 1.3 Tujuan Penelitian..... | 10 |
| 1.4 Manfaat Penelitian..... | 11 |
| | |
| BAB II LANDASAN TEORIDAN KERANGKA PEMIKIRAN..... | 13 |
| 2.1 Landasan Teori..... | 13 |
| 2.1.1 Teori Agensi..... | 13 |
| 2.1.2 Audit..... | 15 |
| 2.1.3 Audit Delay..... | 20 |
| 2.1.4 Komite Audit..... | 22 |
| 2.1.5 Investment Opportunities..... | 23 |
| 2.2 Landasan Empiris (Penelitian Terdahulu)..... | 26 |
| 2.3 Kerangka Pemikiran..... | 34 |
| 2.3.1 Paradigma Penelitian..... | 35 |

| | |
|---|-----------|
| 2.4 Hipotesis Penelitian..... | 36 |
| 2.4.1 Pengaruh Komite Audit terhadap Audit Delay..... | 36 |
| 2.4.2 Pengaruh Investment Opportunities terhadap Audit Delay | 37 |
| 2.4.3 Pengaruh Komite Audit terhadap Audit Delay dengan Ukuran sebagai Variabel Moderasi..... | 39 |
| 2.4.4 Pengaruh Investment Opportunities terhadap Audit Delay dengan Ukuran Perusahaan sebagai Variabel Moderasi..... | 40 |
| BAB III METODE PENELITIAN..... | 42 |
| 3.1 Metode yang Digunakan..... | 42 |
| 3.1.1 Populasi..... | 42 |
| 3.1.2 Sampel..... | 42 |
| 3.2 Waktu dan Tempat Penelitian..... | 42 |
| 3.3 Operasional Variabel..... | 43 |
| 3.3.1 Variabel Dependen..... | 43 |
| 3.3.2 Variabel Independen..... | 44 |
| 3.4 Sumber dan Cara Penentuan Data..... | 46 |
| 3.5 Teknik Pengumpulan Data..... | 46 |
| 3.6 Teknis Analisis Data..... | 48 |
| 3.6.1 Analisis Statistik Deskriptif..... | 48 |
| 3.6.2 Uji Regresi Data Panel..... | 49 |
| 3.6.3 Pemilihan Model Estimasi..... | 49 |
| 3.6.4 Uji Asumsi Klasik..... | 50 |
| 1. Uji Normalitas..... | 52 |
| 2. Uji Multikolinieritas..... | 52 |
| 3. Uji Heterokedastisitas..... | 53 |
| 3.7 Uji Hipotesis..... | 54 |
| 3.7.1 Analisis Linier Berganda..... | 54 |
| 3.7.2 Uji Interaksi atau <i>Moderated Regression Analysis (MRA)</i> | 55 |
| BAB IV HASIL PENELITIAN DAN PEMBAHASAN..... | 56 |
| 4.1 Gambaran Umum Objek Penelitian..... | 56 |
| 4.2 Hasil Penelitian..... | 57 |
| 4.3 Pembahasan..... | 67 |

| | |
|--------------------------------------|-----------|
| BAB V SIMPULAN DAN SARAN..... | 70 |
| 5.1 Simpulan..... | 70 |
| 5.2 Saran..... | 71 |
| DAFTAR PUSTAKA | 73 |
| LAMPIRAN..... | 75 |



DAFTAR TABEL

| | |
|--|----|
| Tabel 2.2 Penelitian Terdahulu..... | 26 |
| Tabel 3.1 Proses Penentuan Sampel Penelitian | 42 |
| Tabel 4.1 Pemilihan Sampel..... | 56 |
| Tabel 4.2 Statistik Deskriptif..... | 57 |
| Tabel 4.3 Hasil Uji Multikolinieritas | 61 |
| Tabel 4.4 Hasil Uji Heteroskedastisitas..... | 62 |



DAFTAR GAMBAR

| | |
|---|----|
| Gambar 2.1 Kerangka Pemikiran | 34 |
| Gambar 2.2 Paradigma Penelitian | 35 |
| Gambar 4.1 Uji Normalitas Jarque-Bera | 60 |



DAFTAR LAMPIRAN

| | |
|---|----|
| Lampiran 1 Data Keterangan Perusahaan Terkait | 75 |
| Lampiran 4 Tabulasi Data..... | 77 |
| Lampiran 4.1 Daftar Perusahaan Sampel..... | 81 |
| Lampiran 4.2 Hasil Uji Statistik Deskriptif | 82 |
| Lampiran 4.3 Hasil Model Common Effect Model (CEM) | 83 |
| Lampiran 4.4 Hasil Model Fixed Effect Model (FEM)..... | 83 |
| Lampiran 4.5 Hasil Model Random Effect Model (REM)..... | 84 |
| Lampiran 4.6 Hasil Uji Chow..... | 85 |
| Lampiran 4.7 Hasil Uji Hausman | 86 |
| Lampiran 4.8 Hasil Analisis Regresi Berganda Dan MRA..... | 87 |

