



LAMPIRAN

Lampiran 1 Catatan Konsultasi Proposal Skripsi dan Skripsi

Nama : Juniar Agnes
 NIM : 2018420096
 Judul Skripsi : Pengaruh *Corporate Social Responsibility* dan Profitabilitas Perusahaan Terhadap Pengungkapan *Integrated Reporting* Pada Perusahaan Perbankan di Indonesia Periode 2021-2023
 Dosen Pembimbing : Saminem, S.E., MBA

Hari/Tanggal	Pokok Pembahasan	Paraf
Kamis, 29 Mei 2025	Pembahasan dan perbaikan Bab I dan II	
Selasa, 3 Juni 2025	Pembahasan dan perbaikan Bab III	
Rabu, 16 Juli 2025	Pembahasan data dan penulisan Bab IV	
Rabu, 30 Juli 2025	Pembahasan masalah uji analisis	
Kamis, 31 Juli 2025	Pembahasan uji analisis	
Sabtu, 2 Agustus 2025	Konsultasi Bab IV	

Lampiran 2 Daftar Perusahaan Perbankan periode 2021-2023

NO	NAMA BANK	KODE SAHAM
1	PT Bank Raya Indonesia Tbk	AGRO
2	PT Bank IBK Indonesia Tbk	AGRS
3	PT Bank Amar Indonesia Tbk	AMAR
4	PT Bank Jago Tbk	ARTO
5	PT Bank MNC Internasional Tbk	BABP
6	PT Bank Capital Indonesia Tbk	BACA
7	PT Bank Central Asia Tbk	BBCA
8	PT Bank Aladin Syariah Tbk	BANK
9	PT Allo Bank Indonesia Tbk	BBHI
10	PT Bank Bukopin Tbk	BBKP
11	PT Bank Mestika Dharma Tbk	BBMD
12	PT Bank Negara Indonesia (Persero) Tbk	BBNI
13	PT Bank Rakyat Indonesia (Persero) Tbk	BBRI
14	PT Bank Tabungan Negara (Persero) Tbk	BBTN
15	PT Krom Bank Indonesia Tbk	BBSI
16	PT Bank NEO Commerce Tbk	BBYB
17	PT Bank JTrust Indonesia Tbk	BCIC
18	PT Bank Danamon Indonesia Tbk	BDMN
19	PT Bank Pembangunan Daerah Banten Tbk	BEKS
20	PT Bank Ganesha Tbk	BGTG
21	PT Bank INA Perdana Tbk	BINA
22	PT Bank Pembangunan Daerah Jawa Barat Tbk	BJBR
23	PT Bank Pembangunan Daerah Jawa Timur Tbk	BJTM
24	PT Bank QNB Indonesia Tbk	BKSW
25	PT Bank Maspion Indonesia Tbk	BMAS
26	PT Bank Mandiri (Persero) Tbk	BMRI
27	PT Bank Bumi Artha Tbk	
28	PT Bank CIMB Niaga Tbk	BNGA
29	PT Bank Maybank Indonesia Tbk	BNII
30	PT Bank Permata Tbk	BNLI
31	PT Bank Syariah Indonesia Tbk	BRIS
32	PT Bank Sinarmas Tbk	BSIM
33	PT Bank of India Indonesia Tbk	BSWD
34	PT Bank BTPN Tbk/ PT Bank SMBC Tbk	BTPN
35	PT Bank BTPN Syariah Tbk	BTPS
36	PT Bank Victoria Internasional Tbk	BVIC
37	PT Bank Oke Indonesia Tbk	DNAR
38	PT Bank Artha Graha Internasional Tbk	INPC
39	PT Bank Multiarta Sentosa Tbk	MASB
40	PT Bank Mayapada Internasional Tbk	MAYA

NO	NAMA BANK	KODE SAHAM
41	PT Bank China Construction Bank Indonesia Tbk	MCOR
42	PT Bank Mega Tbk	MEGA
43	PT Bank OCBC NISP Tbk	NISP
44	PT Bank Nationalnobu Tbk	NOBU
45	PT Bank Pan Indonesia Tbk	PNBN
46	PT Bank Panin Dubai Syariah Tbk	PNBS
47	PT Bank Woori Saudara Indonesia Tbk	SDRA



Lampiran 3 Perhitungan Pengungkapan *Integrated Reporting*

1. PT Bank Raya Indonesia Tbk

No	Pengungkapan <i>Integrated Reporting</i>	ARGO		
		2021	2022	2023
1	Pernyataan visi dan misi	1	1	1
2	Etika dan Integritas	1	1	1
3	Kode Etik dan Tata tertib	1	1	1
4	Segmen bisnis	1	1	1
5	Jumlah karyawan dan demografi	1	1	1
6	Masukan utama	1	1	1
7	Penjelasan umum tentang struktur tata kelola	1	1	1
8	Pengalaman atau keterampilan dewan	1	1	1
9	Pernyataan filosofi kompensasi	0	0	0
10	Kebijakan kompensasi	0	0	0
11	Diferensiasi Produk	1	1	0
12	Layanan purna jual	1	0	0
13	Inovasi	1	1	1
14	Pelatihan Karyawan	1	1	1
15	Moral Karyawan	0	0	0
16	Kepuasan Pelanggan	1	1	1
17	Identifikasi Risiko	1	1	1
18	Penilaian Risiko	1	1	1
19	Mitigasi Risiko	1	1	1
20	Identifikasi Peluang	1	0	0
21	Penilaian Peluang	1	1	1
22	Tujuan Strategis	1	1	1
23	Strategi Pencapaian Tujuan	1	1	1
24	Penjelasan tujuan strategis jangka pendek, menengah dan panjang	1	1	1
25	Pengukuran pencapaian dan target hasil	1	1	0
26	Hubungan antara strategi dan modal utama	1	0	1
27	KPI Keuangan	1	1	1
28	KPI Non Keuangan	1	1	0
29	Implikasi keuangan pada modal lain	0	0	0
30	Hubungan performa masa lalu	1	0	0
31	Tolak Ukur Industri	0	0	1
32	Tren masa depan yang diharapkan	0	0	1
33	Dampak tren	0	0	1
34	Kesiapan menghadapi tantangan dan ketidakpastian	1	1	0
35	Kontijensi organisasi	0	0	0

No	Pengungkapan <i>Integrated Reporting</i>	ARGO		
		2021	2022	2023
36	Batasan untuk pelaporan	0	0	0
37	Proses penentuan materialitas organisasi	0	0	0
38	Aturan materialitas	0	0	0
39	Metode yang digunakan untuk mengevaluasi materialitas	1	1	1
40	Preparer dan internal	1	1	1

2. PT Bank IBK Indonesia Tbk

No	Pengungkapan <i>Integrated Reporting</i>	AGRS		
		2021	2022	2023
1	Pernyataan visi dan misi	1	1	1
2	Etika dan Integritas	1	0	1
3	Kode Etik dan Tata tertib	1	0	1
4	Segmen bisnis	1	0	0
5	Jumlah karyawan dan demografi	0	0	0
6	Masukan utama	1	1	1
7	Penjelasan umum tentang struktur tata kelola	1	1	1
8	Pengalaman atau keterampilan dewan	1	1	1
9	Pernyataan filosofi kompensasi	0	1	0
10	Kebijakan kompensasi	0	1	0
11	Diferensiasi Produk	1	0	0
12	Layanan purna jual	0	0	0
13	Inovasi	1	1	1
14	Pelatihan Karyawan	0	0	1
15	Moral Karyawan	0	0	0
16	Kepuasan Pelanggan	1	1	1
17	Identifikasi Risiko	1	1	1
18	Penilaian Risiko	1	1	1
19	Mitigasi Risiko	1	1	1
20	Identifikasi Peluang	0	0	0
21	Penilaian Peluang	1	1	1
22	Tujuan Strategis	1	1	1
23	Strategi Pencapaian Tujuan	0	1	1
24	Penjelasan tujuan strategis jangka pendek, menengah dan panjang	0	1	1
25	Pengukuran pencapaian dan target hasil	0	0	0
26	Hubungan antara strategi dan modal utama	0	1	1
27	KPI Keuangan	1	1	1
28	KPI Non Keuangan	1	1	1

No	Pengungkapan <i>Integrated Reporting</i>	AGRS		
		2021	2022	2023
29	Implikasi keuangan pada modal lain	1	1	1
30	Hubungan performa masa lalu	1	1	1
31	Tolak Ukur Industri	0	0	1
32	Tren masa depan yang diharapkan	1	0	0
33	Dampak tren	0	0	0
34	Kesiapan menghadapi tantangan dan ketidakpastian	0	0	0
35	Kontijensi organisasi	0	0	0
36	Batasan untuk pelaporan	0	0	0
37	Proses penentuan materialitas organisasi	0	0	0
38	Aturan materialitas	0	0	0
39	Metode yang digunakan untuk mengevaluasi materialitas	0	0	0
40	Preparer dan internal	0	0	0

3. PT Bank Amar Indonesia Tbk

No	Pengungkapan <i>Integrated Reporting</i>	AMAR		
		2021	2022	2023
1	Pernyataan visi dan misi	1	1	1
2	Etika dan Integritas	1	1	1
3	Kode Etik dan Tata tertib	1	1	1
4	Segmen bisnis	1	1	1
5	Jumlah karyawan dan demografi	1	1	1
6	Masukan utama	1	1	1
7	Penjelasan umum tentang struktur tata kelola	1	1	1
8	Pengalaman atau keterampilan dewan	1	1	1
9	Pernyataan filosofi kompensasi	0	1	0
10	Kebijakan kompensasi	0	0	1
11	Diferensiasi Produk	1	1	1
12	Layanan purna jual	1	1	1
13	Inovasi	0	0	1
14	Pelatihan Karyawan	1	1	1
15	Moral Karyawan	1	1	1
16	Kepuasan Pelanggan	1	1	1
17	Identifikasi Risiko	1	1	1
18	Penilaian Risiko	0	0	0
19	Mitigasi Risiko	1	1	1
20	Identifikasi Peluang	1	1	1
21	Penilaian Peluang	1	1	1

No	Pengungkapan <i>Integrated Reporting</i>	AMAR		
		2021	2022	2023
22	Tujuan Strategis	0	1	1
23	Strategi Pencapaian Tujuan	1	1	1
24	Penjelasan tujuan strategis jangka pendek, menengah dan panjang	1	1	1
25	Pengukuran pencapaian dan target hasil	1	0	0
26	Hubungan antara strategi dan modal utama	0	0	0
27	KPI Keuangan	0	0	0
28	KPI Non Keuangan	0	0	0
29	Implikasi keuangan pada modal lain	0	0	0
30	Hubungan performa masa lalu	0	0	0
31	Tolak Ukur Industri	0	0	0
32	Tren masa depan yang diharapkan	0	0	0
33	Dampak tren	0	0	0
34	Kesiapan menghadapi tantangan dan ketidakpastian	0	0	0
35	Kontijensi organisasi	0	0	0
36	Batasan untuk pelaporan	0	0	0
37	Proses penentuan materialitas organisasi	0	0	0
38	Aturan materialitas	0	0	0
39	Metode yang digunakan untuk mengevaluasi materialitas	0	0	0
40	Preparer dan internal	0	0	0

4. PT Bank Jago Tbk

No	Pengungkapan <i>Integrated Reporting</i>	ARTO		
		2021	2022	2023
1	Pernyataan visi dan misi	1	1	1
2	Etika dan Integritas	1	1	1
3	Kode Etik dan Tata tertib	1	1	1
4	Segmen bisnis	1	0	1
5	Jumlah karyawan dan demografi	1	1	1
6	Masukan utama	1	1	1
7	Penjelasan umum tentang struktur tata kelola	1	1	1
8	Pengalaman atau keterampilan dewan	1	1	1
9	Pernyataan filosofi kompensasi	0	0	0
10	Kebijakan kompensasi	0	0	0
11	Diferensiasi Produk	1	0	1
12	Layanan purna jual	1	1	1
13	Inovasi	1	1	1

No	Pengungkapan <i>Integrated Reporting</i>	ARTO		
		2021	2022	2023
14	Pelatihan Karyawan	1	1	1
15	Moral Karyawan	0	1	1
16	Kepuasan Pelanggan	1	1	1
17	Identifikasi Risiko	1	1	1
18	Penilaian Risiko	1	1	1
19	Mitigasi Risiko	1	1	1
20	Identifikasi Peluang	1	1	1
21	Penilaian Peluang	1	1	1
22	Tujuan Strategis	0	1	1
23	Strategi Pencapaian Tujuan	0	1	1
24	Penjelasan tujuan strategis jangka pendek, menengah dan panjang	1	1	1
25	Pengukuran pencapaian dan target hasil	1	1	1
26	Hubungan antara strategi dan modal utama	1	1	1
27	KPI Keuangan	0	0	0
28	KPI Non Keuangan	1	1	1
29	Implikasi keuangan pada modal lain	0	0	0
30	Hubungan performa masa lalu	0	0	0
31	Tolak Ukur Industri	0	0	0
32	Tren masa depan yang diharapkan	0	0	0
33	Dampak tren	0	0	0
34	Kesiapan menghadapi tantangan dan ketidakpastian	0	0	0
35	Kontijensi organisasi	0	0	0
36	Batasan untuk pelaporan	0	0	0
37	Proses penentuan materialitas organisasi	0	0	0
38	Aturan materialitas	0	0	0
39	Metode yang digunakan untuk mengevaluasi materialitas	0	0	0
40	Preparer dan internal	0	0	0

5. PT Bank MNC International Tbk

No	Pengungkapan <i>Integrated Reporting</i>	BABP		
		2021	2022	2023
1	Pernyataan visi dan misi	1	1	1
2	Etika dan Integritas	1	1	1
3	Kode Etik dan Tata tertib	1	1	1
4	Segmen bisnis	0	0	1
5	Jumlah karyawan dan demografi	1	1	1

No	Pengungkapan <i>Integrated Reporting</i>	BABP		
		2021	2022	2023
6	Masukan utama	1	1	1
7	Penjelasan umum tentang struktur tata kelola	1	1	1
8	Pengalaman atau keterampilan dewan	1	1	1
9	Pernyataan filosofi kompensasi	1	1	1
10	Kebijakan kompensasi	1	1	1
11	Diferensiasi Produk	1	1	1
12	Layanan purna jual	1	1	1
13	Inovasi	0	0	1
14	Pelatihan Karyawan	0	0	0
15	Moral Karyawan	1	1	1
16	Kepuasan Pelanggan	1	1	1
17	Identifikasi Risiko	1	1	1
18	Penilaian Risiko	0	0	1
19	Mitigasi Risiko	1	1	1
20	Identifikasi Peluang	1	1	1
21	Penilaian Peluang	1	1	1
22	Tujuan Strategis	1	1	1
23	Strategi Pencapaian Tujuan	0	0	0
24	Penjelasan tujuan strategis jangka pendek, menengah dan panjang	0	0	0
25	Pengukuran pencapaian dan target hasil	1	1	1
26	Hubungan antara strategi dan modal utama	1	1	1
27	KPI Keuangan	0	0	0
28	KPI Non Keuangan	0	0	0
29	Implikasi keuangan pada modal lain	0	0	0
30	Hubungan performa masa lalu	0	0	0
31	Tolak Ukur Industri	0	0	0
32	Tren masa depan yang diharapkan	0	0	0
33	Dampak tren	0	0	0
34	Kesiapan menghadapi tantangan dan ketidakpastian	0	0	0
35	Kontijensi organisasi	0	0	0
36	Batasan untuk pelaporan	0	0	0
37	Proses penentuan materialitas organisasi	0	0	0
38	Aturan materialitas	0	0	0
39	Metode yang digunakan untuk mengevaluasi materialitas	0	0	0
40	Preparer dan internal	0	0	0

6. PT Bank Capital Indonesia Tbk

No	Pengungkapan <i>Integrated Reporting</i>	BACA		
		2021	2022	2023
1	Pernyataan visi dan misi	1	1	1
2	Etika dan Integritas	1	1	1
3	Kode Etik dan Tata tertib	1	1	1
4	Segmen bisnis	1	1	0
5	Jumlah karyawan dan demografi	1	1	1
6	Masukan utama	1	1	1
7	Penjelasan umum tentang struktur tata kelola	1	1	1
8	Pengalaman atau keterampilan dewan	1	1	1
9	Pernyataan filosofi kompensasi	0	0	0
10	Kebijakan kompensasi	0	0	0
11	Diferensiasi Produk	1	1	0
12	Layanan purna jual	0	0	0
13	Inovasi	1	1	1
14	Pelatihan Karyawan	1	1	1
15	Moral Karyawan	0	1	1
16	Kepuasan Pelanggan	1	1	1
17	Identifikasi Risiko	1	1	1
18	Penilaian Risiko	1	1	1
19	Mitigasi Risiko	1	0	1
20	Identifikasi Peluang	0	1	1
21	Penilaian Peluang	1	1	1
22	Tujuan Strategis	1	1	1
23	Strategi Pencapaian Tujuan	1	1	1
24	Penjelasan tujuan strategis jangka pendek, menengah dan panjang	1	1	1
25	Pengukuran pencapaian dan target hasil	0	0	0
26	Hubungan antara strategi dan modal utama	1	1	1
27	KPI Keuangan	1	1	1
28	KPI Non Keuangan	0	0	0
29	Implikasi keuangan pada modal lain	0	0	0
30	Hubungan performa masa lalu	0	0	0
31	Tolak Ukur Industri	0	0	0
32	Tren masa depan yang diharapkan	0	0	0
33	Dampak tren	1	1	1
34	Kesiapan menghadapi tantangan dan ketidakpastian	0	0	0
35	Kontijensi organisasi	0	0	0

No	Pengungkapan <i>Integrated Reporting</i>	BACA		
		2021	2022	2023
36	Batasan untuk pelaporan	0	0	0
37	Proses penentuan materialitas organisasi	0	0	0
38	Aturan materialitas	0	0	0
39	Metode yang digunakan untuk mengevaluasi materialitas	0	0	0
40	Preparer dan internal	0	0	0

7. PT Bank Central Asia Tbk

No	Pengungkapan <i>Integrated Reporting</i>	BBCA		
		2021	2022	2023
1	Pernyataan visi dan misi	1	1	1
2	Etika dan Integritas	1	1	1
3	Kode Etik dan Tata tertib	1	1	1
4	Segmen bisnis	1	1	1
5	Jumlah karyawan dan demografi	1	1	1
6	Masukan utama	1	1	1
7	Penjelasan umum tentang struktur tata kelola	1	1	1
8	Pengalaman atau keterampilan dewan	1	1	1
9	Pernyataan filosofi kompensasi	0	0	0
10	Kebijakan kompensasi	0	0	0
11	Diferensiasi Produk	0	0	0
12	Layanan purna jual	0	0	0
13	Inovasi	0	0	0
14	Pelatihan Karyawan	1	1	1
15	Moral Karyawan	1	1	1
16	Kepuasan Pelanggan	1	1	1
17	Identifikasi Risiko	1	1	0
18	Penilaian Risiko	1	1	1
19	Mitigasi Risiko	0	0	0
20	Identifikasi Peluang	1	1	1
21	Penilaian Peluang	1	1	1
22	Tujuan Strategis	0	0	0
23	Strategi Pencapaian Tujuan	1	0	0
24	Penjelasan tujuan strategis jangka pendek, menengah dan panjang	1	0	0
25	Pengukuran pencapaian dan target hasil	0	0	1
26	Hubungan antara strategi dan modal utama	0	0	1
27	KPI Keuangan	1	0	0
28	KPI Non Keuangan	1	0	0

No	Pengungkapan <i>Integrated Reporting</i>	BBCA		
		2021	2022	2023
29	Implikasi keuangan pada modal lain	0	0	0
30	Hubungan performa masa lalu	0	0	0
31	Tolak Ukur Industri	0	0	0
32	Tren masa depan yang diharapkan	0	0	0
33	Dampak tren	1	1	1
34	Kesiapan menghadapi tantangan dan ketidakpastian	1	1	1
35	Kontijensi organisasi	1	1	1
36	Batasan untuk pelaporan	0	0	0
37	Proses penentuan materialitas organisasi	0	0	0
38	Aturan materialitas	0	0	0
39	Metode yang digunakan untuk mengevaluasi materialitas	1	1	1
40	Preparer dan internal	1	1	1

8. PT Allo Bank Indonesia Tbk

No	Pengungkapan <i>Integrated Reporting</i>	BBHI		
		2021	2022	2023
1	Pernyataan visi dan misi	1	1	1
2	Etika dan Integritas	1	1	1
3	Kode Etik dan Tata tertib	1	1	1
4	Segmen bisnis	0	1	1
5	Jumlah karyawan dan demografi	1	1	1
6	Masukan utama	1	1	1
7	Penjelasan umum tentang struktur tata kelola	1	1	1
8	Pengalaman atau keterampilan dewan	1	1	1
9	Pernyataan filosofi kompensasi	1	1	1
10	Kebijakan kompensasi	0	0	0
11	Diferensiasi Produk	1	1	1
12	Layanan purna jual	1	1	1
13	Inovasi	1	1	1
14	Pelatihan Karyawan	1	1	1
15	Moral Karyawan	1	1	1
16	Kepuasan Pelanggan	1	1	1
17	Identifikasi Risiko	1	1	1
18	Penilaian Risiko	1	1	1
19	Mitigasi Risiko	1	1	1
20	Identifikasi Peluang	1	1	1
21	Penilaian Peluang	1	1	1

No	Pengungkapan <i>Integrated Reporting</i>	BBHI		
		2021	2022	2023
22	Tujuan Strategis	0	0	0
23	Strategi Pencapaian Tujuan	0	0	1
24	Penjelasan tujuan strategis jangka pendek, menengah dan panjang	0	0	1
25	Pengukuran pencapaian dan target hasil	1	1	1
26	Hubungan antara strategi dan modal utama	1	1	1
27	KPI Keuangan	1	1	1
28	KPI Non Keuangan	0	0	1
29	Implikasi keuangan pada modal lain	1	1	1
30	Hubungan performa masa lalu	0	0	1
31	Tolak Ukur Industri	1	1	1
32	Tren masa depan yang diharapkan	0	0	1
33	Dampak tren	0	0	1
34	Kesiapan menghadapi tantangan dan ketidakpastian	0	0	0
35	Kontijensi organisasi	0	0	1
36	Batasan untuk pelaporan	0	0	1
37	Proses penentuan materialitas organisasi	0	0	0
38	Aturan materialitas	0	0	0
39	Metode yang digunakan untuk mengevaluasi materialitas	1	1	0
40	Preparer dan internal	1	1	0

9. PT Bank Bukopin Tbk

No	Pengungkapan <i>Integrated Reporting</i>	BBKP		
		2021	2022	2023
1	Pernyataan visi dan misi	1	1	1
2	Etika dan Integritas	1	1	1
3	Kode Etik dan Tata tertib	1	1	1
4	Segmen bisnis	0	0	1
5	Jumlah karyawan dan demografi	1	1	1
6	Masukan utama	1	1	1
7	Penjelasan umum tentang struktur tata kelola	1	1	1
8	Pengalaman atau keterampilan dewan	1	1	1
9	Pernyataan filosofi kompensasi	0	0	0
10	Kebijakan kompensasi	0	0	0
11	Diferensiasi Produk	0	0	0
12	Layanan purna jual	0	0	0
13	Inovasi	1	1	1

No	Pengungkapan <i>Integrated Reporting</i>	BBKP		
		2021	2022	2023
14	Pelatihan Karyawan	1	1	1
15	Moral Karyawan	0	0	0
16	Kepuasan Pelanggan	1	1	1
17	Identifikasi Risiko	1	1	1
18	Penilaian Risiko	1	1	1
19	Mitigasi Risiko	1	1	1
20	Identifikasi Peluang	1	1	1
21	Penilaian Peluang	0	0	0
22	Tujuan Strategis	1	1	1
23	Strategi Pencapaian Tujuan	1	1	1
24	Penjelasan tujuan strategis jangka pendek, menengah dan panjang	1	1	1
25	Pengukuran pencapaian dan target hasil	0	0	0
26	Hubungan antara strategi dan modal utama	0	0	0
27	KPI Keuangan	1	0	0
28	KPI Non Keuangan	0	0	0
29	Implikasi keuangan pada modal lain	0	0	0
30	Hubungan performa masa lalu	0	0	0
31	Tolak Ukur Industri	0	0	0
32	Tren masa depan yang diharapkan	0	0	0
33	Dampak tren	0	0	0
34	Kesiapan menghadapi tantangan dan ketidakpastian	0	0	0
35	Kontijensi organisasi	0	0	0
36	Batasan untuk pelaporan	0	0	0
37	Proses penentuan materialitas organisasi	1	1	1
38	Aturan materialitas	1	1	1
39	Metode yang digunakan untuk mengevaluasi materialitas	0	0	0
40	Preparer dan internal	0	1	1

10. PT Bank Mestika Dharma Tbk

No	Pengungkapan <i>Integrated Reporting</i>	BBMD		
		2021	2022	2023
1	Pernyataan visi dan misi	1	1	1
2	Etika dan Integritas	1	1	1
3	Kode Etik dan Tata tertib	1	1	1
4	Segmen bisnis	0	0	0
5	Jumlah karyawan dan demografi	1	1	1

No	Pengungkapan <i>Integrated Reporting</i>	BBMD		
		2021	2022	2023
6	Masukan utama	1	1	1
7	Penjelasan umum tentang struktur tata kelola	1	1	1
8	Pengalaman atau keterampilan dewan	1	1	1
9	Pernyataan filosofi kompensasi	0	0	0
10	Kebijakan kompensasi	0	0	0
11	Diferensiasi Produk	0	0	0
12	Layanan purna jual	0	0	0
13	Inovasi	1	1	1
14	Pelatihan Karyawan	1	1	1
15	Moral Karyawan	0	0	0
16	Kepuasan Pelanggan	0	0	0
17	Identifikasi Risiko	1	1	1
18	Penilaian Risiko	1	1	1
19	Mitigasi Risiko	1	1	1
20	Identifikasi Peluang	0	0	0
21	Penilaian Peluang	0	0	0
22	Tujuan Strategis	1	1	1
23	Strategi Pencapaian Tujuan	1	1	1
24	Penjelasan tujuan strategis jangka pendek, menengah dan panjang	0	0	0
25	Pengukuran pencapaian dan target hasil	0	0	0
26	Hubungan antara strategi dan modal utama	0	0	0
27	KPI Keuangan	0	0	0
28	KPI Non Keuangan	1	1	1
29	Implikasi keuangan pada modal lain	0	0	0
30	Hubungan performa masa lalu	0	0	0
31	Tolak Ukur Industri	0	0	0
32	Tren masa depan yang diharapkan	0	0	0
33	Dampak tren	0	0	0
34	Kesiapan menghadapi tantangan dan ketidakpastian	1	1	1
35	Kontijensi organisasi	1	1	1
36	Batasan untuk pelaporan	0	1	1
37	Proses penentuan materialitas organisasi	0	1	1
38	Aturan materialitas	1	1	1
39	Metode yang digunakan untuk mengevaluasi materialitas	0	1	1
40	Preparer dan internal	0	1	1

11. PT Bank Negara Indonesia Tbk

No	Pengungkapan <i>Integrated Reporting</i>	BBNI		
		2021	2022	2023
1	Pernyataan visi dan misi	1	1	1
2	Etika dan Integritas	1	1	1
3	Kode Etik dan Tata tertib	1	1	1
4	Segmen bisnis	1	1	1
5	Jumlah karyawan dan demografi	1	1	1
6	Masukan utama	1	1	1
7	Penjelasan umum tentang struktur tata kelola	1	1	1
8	Pengalaman atau keterampilan dewan	1	1	1
9	Pernyataan filosofi kompensasi	1	0	0
10	Kebijakan kompensasi	1	0	0
11	Diferensiasi Produk	1	1	0
12	Layanan purna jual	0	0	0
13	Inovasi	1	1	1
14	Pelatihan Karyawan	1	1	1
15	Moral Karyawan	1	0	0
16	Kepuasan Pelanggan	1	1	1
17	Identifikasi Risiko	1	1	1
18	Penilaian Risiko	1	1	1
19	Mitigasi Risiko	1	1	1
20	Identifikasi Peluang	1	1	1
21	Penilaian Peluang	1	1	1
22	Tujuan Strategis	1	1	1
23	Strategi Pencapaian Tujuan	1	1	1
24	Penjelasan tujuan strategis jangka pendek, menengah dan panjang	1	1	1
25	Pengukuran pencapaian dan target hasil	1	1	1
26	Hubungan antara strategi dan modal utama	1	1	0
27	KPI Keuangan	1	1	1
28	KPI Non Keuangan	1	1	1
29	Implikasi keuangan pada modal lain	1	1	0
30	Hubungan performa masa lalu	1	1	0
31	Tolak Ukur Industri	0	0	0
32	Tren masa depan yang diharapkan	0	0	0
33	Dampak tren	0	0	1
34	Kesiapan menghadapi tantangan dan ketidakpastian	0	1	1
35	Kontijensi organisasi	0	0	1
36	Batasan untuk pelaporan	1	1	1

No	Pengungkapan <i>Integrated Reporting</i>	BBNI		
		2021	2022	2023
37	Proses penentuan materialitas organisasi	1	1	1
38	Aturan materialitas	1	1	1
39	Metode yang digunakan untuk mengevaluasi materialitas	1	1	1
40	Preparer dan internal	1	1	1

12. PT Bank Rakyat Indonesia Tbk

No	Pengungkapan <i>Integrated Reporting</i>	BBRI		
		2021	2022	2023
1	Pernyataan visi dan misi	1	1	1
2	Etika dan Integritas	1	1	1
3	Kode Etik dan Tata tertib	1	1	1
4	Segmen bisnis	0	0	0
5	Jumlah karyawan dan demografi	1	1	1
6	Masukan utama	1	1	1
7	Penjelasan umum tentang struktur tata kelola	1	1	1
8	Pengalaman atau keterampilan dewan	1	1	1
9	Pernyataan filosofi kompensasi	0	0	0
10	Kebijakan kompensasi	0	0	0
11	Diferensiasi Produk	0	0	0
12	Layanan purna jual	0	0	0
13	Inovasi	1	1	1
14	Pelatihan Karyawan	1	1	1
15	Moral Karyawan	0	0	0
16	Kepuasan Pelanggan	0	0	0
17	Identifikasi Risiko	1	1	1
18	Penilaian Risiko	1	1	1
19	Mitigasi Risiko	1	1	1
20	Identifikasi Peluang	1	1	1
21	Penilaian Peluang	1	1	1
22	Tujuan Strategis	1	1	1
23	Strategi Pencapaian Tujuan	1	1	1
24	Penjelasan tujuan strategis jangka pendek, menengah dan panjang	1	1	1
25	Pengukuran pencapaian dan target hasil	1	1	1
26	Hubungan antara strategi dan modal utama	0	0	0
27	KPI Keuangan	1	1	1
28	KPI Non Keuangan	1	1	1
29	Implikasi keuangan pada modal lain	0	0	0

No	Pengungkapan <i>Integrated Reporting</i>	BBRI		
		2021	2022	2023
30	Hubungan performa masa lalu	0	0	0
31	Tolak Ukur Industri	0	0	0
32	Tren masa depan yang diharapkan	0	0	0
33	Dampak tren	1	1	1
34	Kesiapan menghadapi tantangan dan ketidakpastian	0	0	0
35	Kontijensi organisasi	1	1	1
36	Batasan untuk pelaporan	0	0	0
37	Proses penentuan materialitas organisasi	0	0	0
38	Aturan materialitas	1	1	1
39	Metode yang digunakan untuk mengevaluasi materialitas	0	0	0
40	Preparer dan internal	0	0	0

13. PT Bank Tabungan Negara Tbk

No	Pengungkapan <i>Integrated Reporting</i>	BBTN		
		2021	2022	2023
1	Pernyataan visi dan misi	1	1	1
2	Etika dan Integritas	1	1	1
3	Kode Etik dan Tata tertib	1	1	1
4	Segmen bisnis	1	1	0
5	Jumlah karyawan dan demografi	1	1	1
6	Masukan utama	1	1	1
7	Penjelasan umum tentang struktur tata kelola	1	1	1
8	Pengalaman atau keterampilan dewan	1	1	1
9	Pernyataan filosofi kompensasi	0	0	0
10	Kebijakan kompensasi	0	0	0
11	Diferensiasi Produk	0	0	0
12	Layanan purna jual	0	0	0
13	Inovasi	1	1	1
14	Pelatihan Karyawan	1	1	1
15	Moral Karyawan	0	0	0
16	Kepuasan Pelanggan	1	1	1
17	Identifikasi Risiko	1	1	1
18	Penilaian Risiko	1	1	1
19	Mitigasi Risiko	1	1	1
20	Identifikasi Peluang	1	1	1
21	Penilaian Peluang	1	1	1
22	Tujuan Strategis	1	1	1

No	Pengungkapan <i>Integrated Reporting</i>	BBTN		
		2021	2022	2023
23	Strategi Pencapaian Tujuan	1	1	0
24	Penjelasan tujuan strategis jangka pendek, menengah dan panjang	1	1	0
25	Pengukuran pencapaian dan target hasil	1	1	1
26	Hubungan antara strategi dan modal utama	0	0	0
27	KPI Keuangan	1	1	1
28	KPI Non Keuangan	1	1	0
29	Implikasi keuangan pada modal lain	0	0	0
30	Hubungan performa masa lalu	0	0	0
31	Tolak Ukur Industri	0	0	0
32	Tren masa depan yang diharapkan	0	0	1
33	Dampak tren	1	1	0
34	Kesiapan menghadapi tantangan dan ketidakpastian	0	0	1
35	Kontijensi organisasi	1	1	1
36	Batasan untuk pelaporan	0	0	0
37	Proses penentuan materialitas organisasi	0	0	1
38	Aturan materialitas	1	1	1
39	Metode yang digunakan untuk mengevaluasi materialitas	1	1	1
40	Preparer dan internal	1	1	1

14. PT Bank NEO Commerce Tbk

No	Pengungkapan <i>Integrated Reporting</i>	BBYB		
		2021	2022	2023
1	Pernyataan visi dan misi	1	1	1
2	Etika dan Integritas	1	1	1
3	Kode Etik dan Tata tertib	1	1	1
4	Segmen bisnis	1	1	1
5	Jumlah karyawan dan demografi	1	1	1
6	Masukan utama	1	1	1
7	Penjelasan umum tentang struktur tata kelola	1	1	1
8	Pengalaman atau keterampilan dewan	1	1	1
9	Pernyataan filosofi kompensasi	0	0	1
10	Kebijakan kompensasi	0	0	0
11	Diferensiasi Produk	1	0	0
12	Layanan purna jual	1	1	1
13	Inovasi	1	1	1
14	Pelatihan Karyawan	1	1	1

No	Pengungkapan <i>Integrated Reporting</i>	BBYB		
		2021	2022	2023
15	Moral Karyawan	0	0	1
16	Kepuasan Pelanggan	1	1	1
17	Identifikasi Risiko	1	1	1
18	Penilaian Risiko	1	1	1
19	Mitigasi Risiko	1	1	1
20	Identifikasi Peluang	1	1	1
21	Penilaian Peluang	1	1	1
22	Tujuan Strategis	1	1	1
23	Strategi Pencapaian Tujuan	0	0	1
24	Penjelasan tujuan strategis jangka pendek, menengah dan panjang	1	1	1
25	Pengukuran pencapaian dan target hasil	1	1	1
26	Hubungan antara strategi dan modal utama	0	0	1
27	KPI Keuangan	0	0	1
28	KPI Non Keuangan	0	0	1
29	Implikasi keuangan pada modal lain	0	0	1
30	Hubungan performa masa lalu	0	0	1
31	Tolak Ukur Industri	0	0	0
32	Tren masa depan yang diharapkan	0	0	0
33	Dampak tren	0	0	0
34	Kesiapan menghadapi tantangan dan ketidakpastian	0	0	0
35	Kontijensi organisasi	0	0	0
36	Batasan untuk pelaporan	0	0	0
37	Proses penentuan materialitas organisasi	0	0	0
38	Aturan materialitas	0	0	0
39	Metode yang digunakan untuk mengevaluasi materialitas	0	0	0
40	Preparer dan internal	0	0	0

15. PT Bank JTrust Indonesia Tbk

No	Pengungkapan <i>Integrated Reporting</i>	BCIC		
		2021	2022	2023
1	Pernyataan visi dan misi	0	1	1
2	Etika dan Integritas	1	1	1
3	Kode Etik dan Tata tertib	1	0	1
4	Segmen bisnis	1	1	1
5	Jumlah karyawan dan demografi	1	1	1
6	Masukan utama	1	0	1

No	Pengungkapan <i>Integrated Reporting</i>	BCIC		
		2021	2022	2023
7	Penjelasan umum tentang struktur tata kelola	1	1	1
8	Pengalaman atau keterampilan dewan	1	1	1
9	Pernyataan filosofi kompensasi	0	0	0
10	Kebijakan kompensasi	1	0	0
11	Diferensiasi Produk	0	1	1
12	Layanan purna jual	0	0	0
13	Inovasi	1	1	1
14	Pelatihan Karyawan	1	1	1
15	Moral Karyawan	0	0	0
16	Kepuasan Pelanggan	1	1	1
17	Identifikasi Risiko	1	1	1
18	Penilaian Risiko	1	1	1
19	Mitigasi Risiko	1	1	1
20	Identifikasi Peluang	0	0	1
21	Penilaian Peluang	1	1	1
22	Tujuan Strategis	1	1	1
23	Strategi Pencapaian Tujuan	1	1	1
24	Penjelasan tujuan strategis jangka pendek, menengah dan panjang	1	1	1
25	Pengukuran pencapaian dan target hasil	0	0	0
26	Hubungan antara strategi dan modal utama	1	1	1
27	KPI Keuangan	1	1	1
28	KPI Non Keuangan	0	0	0
29	Implikasi keuangan pada modal lain	0	0	1
30	Hubungan performa masa lalu	0	0	1
31	Tolak Ukur Industri	0	0	1
32	Tren masa depan yang diharapkan	1	1	1
33	Dampak tren	0	0	0
34	Kesiapan menghadapi tantangan dan ketidakpastian	0	0	0
35	Kontijensi organisasi	0	0	0
36	Batasan untuk pelaporan	0	0	0
37	Proses penentuan materialitas organisasi	0	0	0
38	Aturan materialitas	0	0	0
39	Metode yang digunakan untuk mengevaluasi materialitas	0	0	0
40	Preparer dan internal	0	0	0

16. PT Bank Danamon Indonesia Tbk

No	Pengungkapan <i>Integrated Reporting</i>	BDMN		
		2021	2022	2023
1	Pernyataan visi dan misi	1	1	1
2	Etika dan Integritas	1	1	1
3	Kode Etik dan Tata tertib	1	1	1
4	Segmen bisnis	1	1	0
5	Jumlah karyawan dan demografi	1	1	1
6	Masukan utama	1	1	1
7	Penjelasan umum tentang struktur tata kelola	1	1	1
8	Pengalaman atau keterampilan dewan	1	1	1
9	Pernyataan filosofi kompensasi	1	1	0
10	Kebijakan kompensasi	1	1	1
11	Diferensiasi Produk	1	0	0
12	Layanan purna jual	0	0	0
13	Inovasi	1	1	1
14	Pelatihan Karyawan	1	1	1
15	Moral Karyawan	1	0	0
16	Kepuasan Pelanggan	1	1	1
17	Identifikasi Risiko	1	1	1
18	Penilaian Risiko	1	1	1
19	Mitigasi Risiko	1	0	0
20	Identifikasi Peluang	1	1	1
21	Penilaian Peluang	1	1	1
22	Tujuan Strategis	1	1	1
23	Strategi Pencapaian Tujuan	1	1	1
24	Penjelasan tujuan strategis jangka pendek, menengah dan panjang	1	0	0
25	Pengukuran pencapaian dan target hasil	0	1	1
26	Hubungan antara strategi dan modal utama	1	1	1
27	KPI Keuangan	1	1	1
28	KPI Non Keuangan	0	0	0
29	Implikasi keuangan pada modal lain	1	1	1
30	Hubungan performa masa lalu	0	1	1
31	Tolak Ukur Industri	0	0	1
32	Tren masa depan yang diharapkan	0	1	1
33	Dampak tren	0	0	0
34	Kesiapan menghadapi tantangan dan ketidakpastian	0	0	0
35	Kontijensi organisasi	0	0	0

No	Pengungkapan <i>Integrated Reporting</i>	BDMN		
		2021	2022	2023
36	Batasan untuk pelaporan	1	1	1
37	Proses penentuan materialitas organisasi	0	0	0
38	Aturan materialitas	0	0	0
39	Metode yang digunakan untuk mengevaluasi materialitas	1	1	1
40	Preparer dan internal	1	1	1

17. PT Bank Pembangunan Daerah Banten Tbk

No	Pengungkapan <i>Integrated Reporting</i>	BEKS		
		2021	2022	2023
1	Pernyataan visi dan misi	1	1	1
2	Etika dan Integritas	1	1	1
3	Kode Etik dan Tata tertib	1	1	1
4	Segmen bisnis	1	1	1
5	Jumlah karyawan dan demografi	1	1	1
6	Masukan utama	1	1	1
7	Penjelasan umum tentang struktur tata kelola	1	1	1
8	Pengalaman atau keterampilan dewan	1	1	1
9	Pernyataan filosofi kompensasi	1	1	1
10	Kebijakan kompensasi	0	0	1
11	Diferensiasi Produk	0	0	0
12	Layanan purna jual	0	0	0
13	Inovasi	1	1	1
14	Pelatihan Karyawan	1	1	1
15	Moral Karyawan	0	1	1
16	Kepuasan Pelanggan	0	1	0
17	Identifikasi Risiko	1	1	1
18	Penilaian Risiko	1	1	1
19	Mitigasi Risiko	0	0	1
20	Identifikasi Peluang	1	1	1
21	Penilaian Peluang	1	1	1
22	Tujuan Strategis	1	1	1
23	Strategi Pencapaian Tujuan	0	1	0
24	Penjelasan tujuan strategis jangka pendek, menengah dan panjang	0	0	1
25	Pengukuran pencapaian dan target hasil	1	1	1
26	Hubungan antara strategi dan modal utama	1	1	1
27	KPI Keuangan	0	1	1
28	KPI Non Keuangan	0	0	0

No	Pengungkapan <i>Integrated Reporting</i>	BEKS		
		2021	2022	2023
29	Implikasi keuangan pada modal lain	1	1	1
30	Hubungan performa masa lalu	1	1	0
31	Tolak Ukur Industri	0	0	1
32	Tren masa depan yang diharapkan	0	0	0
33	Dampak tren	0	0	0
34	Kesiapan menghadapi tantangan dan ketidakpastian	0	1	0
35	Kontijensi organisasi	0	0	0
36	Batasan untuk pelaporan	0	0	0
37	Proses penentuan materialitas organisasi	0	0	0
38	Aturan materialitas	0	0	0
39	Metode yang digunakan untuk mengevaluasi materialitas	0	0	0
40	Preparer dan internal	0	0	0

18. PT Bank Ganesha Tbk

No	Pengungkapan <i>Integrated Reporting</i>	BGTG		
		2021	2022	2023
1	Pernyataan visi dan misi	1	1	1
2	Etika dan Integritas	1	1	1
3	Kode Etik dan Tata tertib	1	1	1
4	Segmen bisnis	1	0	1
5	Jumlah karyawan dan demografi	1	1	1
6	Masukan utama	1	0	1
7	Penjelasan umum tentang struktur tata kelola	1	1	1
8	Pengalaman atau keterampilan dewan	1	1	1
9	Pernyataan filosofi kompensasi	0	0	0
10	Kebijakan kompensasi	0	0	0
11	Diferensiasi Produk	1	1	1
12	Layanan purna jual	0	0	0
13	Inovasi	1	1	1
14	Pelatihan Karyawan	1	1	1
15	Moral Karyawan	0	0	0
16	Kepuasan Pelanggan	1	1	1
17	Identifikasi Risiko	1	1	1
18	Penilaian Risiko	1	1	1
19	Mitigasi Risiko	1	1	1
20	Identifikasi Peluang	1	1	1
21	Penilaian Peluang	1	1	1

No	Pengungkapan <i>Integrated Reporting</i>	BGTG		
		2021	2022	2023
22	Tujuan Strategis	1	1	1
23	Strategi Pencapaian Tujuan	1	0	0
24	Penjelasan tujuan strategis jangka pendek, menengah dan panjang	0	1	1
25	Pengukuran pencapaian dan target hasil	1	1	1
26	Hubungan antara strategi dan modal utama	1	1	1
27	KPI Keuangan	0	0	0
28	KPI Non Keuangan	1	0	0
29	Implikasi keuangan pada modal lain	1	0	0
30	Hubungan performa masa lalu	1	0	0
31	Tolak Ukur Industri	0	1	1
32	Tren masa depan yang diharapkan	0	0	0
33	Dampak tren	0	0	0
34	Kesiapan menghadapi tantangan dan ketidakpastian	1	0	0
35	Kontijensi organisasi	0	0	0
36	Batasan untuk pelaporan	0	0	0
37	Proses penentuan materialitas organisasi	0	0	0
38	Aturan materialitas	0	0	0
39	Metode yang digunakan untuk mengevaluasi materialitas	0	0	0
40	Preparer dan internal	0	0	0

19. PT Bank INA Perdana Tbk

No	Pengungkapan <i>Integrated Reporting</i>	BINA		
		2021	2022	2023
1	Pernyataan visi dan misi	1	1	1
2	Etika dan Integritas	1	1	1
3	Kode Etik dan Tata tertib	1	1	1
4	Segmen bisnis	1	1	1
5	Jumlah karyawan dan demografi	1	1	1
6	Masukan utama	1	1	1
7	Penjelasan umum tentang struktur tata kelola	1	1	1
8	Pengalaman atau keterampilan dewan	1	1	1
9	Pernyataan filosofi kompensasi	0	0	0
10	Kebijakan kompensasi	0	0	0
11	Diferensiasi Produk	1	1	1
12	Layanan purna jual	0	1	0
13	Inovasi	1	1	1
14	Pelatihan Karyawan	1	1	1

No	Pengungkapan <i>Integrated Reporting</i>	BINA		
		2021	2022	2023
15	Moral Karyawan	0	0	0
16	Kepuasan Pelanggan	1	1	1
17	Identifikasi Risiko	1	1	1
18	Penilaian Risiko	1	1	1
19	Mitigasi Risiko	1	1	1
20	Identifikasi Peluang	1	1	1
21	Penilaian Peluang	1	1	1
22	Tujuan Strategis	0	0	0
23	Strategi Pencapaian Tujuan	1	1	1
24	Penjelasan tujuan strategis jangka pendek, menengah dan panjang	0	0	0
25	Pengukuran pencapaian dan target hasil	0	0	0
26	Hubungan antara strategi dan modal utama	0	1	1
27	KPI Keuangan	0	1	1
28	KPI Non Keuangan	0	1	1
29	Implikasi keuangan pada modal lain	0	0	1
30	Hubungan performa masa lalu	0	0	0
31	Tolak Ukur Industri	0	0	1
32	Tren masa depan yang diharapkan	0	0	0
33	Dampak tren	0	0	0
34	Kesiapan menghadapi tantangan dan ketidakpastian	0	0	1
35	Kontijensi organisasi	0	0	1
36	Batasan untuk pelaporan	0	0	1
37	Proses penentuan materialitas organisasi	0	0	0
38	Aturan materialitas	0	0	1
39	Metode yang digunakan untuk mengevaluasi materialitas	0	0	0
40	Preparer dan internal	0	0	0

20. PT Bank Pembangunan Daerah Jawa Barat Tbk

No	Pengungkapan <i>Integrated Reporting</i>	BJBR		
		2021	2022	2023
1	Pernyataan visi dan misi	1	1	1
2	Etika dan Integritas	1	1	1
3	Kode Etik dan Tata tertib	1	1	1
4	Segmen bisnis	1	1	1
5	Jumlah karyawan dan demografi	1	1	1
6	Masukan utama	1	1	1

No	Pengungkapan <i>Integrated Reporting</i>	BJBR		
		2021	2022	2023
7	Penjelasan umum tentang struktur tata kelola	1	1	1
8	Pengalaman atau keterampilan dewan	1	1	1
9	Pernyataan filosofi kompensasi	0	1	1
10	Kebijakan kompensasi	0	1	1
11	Diferensiasi Produk	0	1	1
12	Layanan purna jual	0	0	1
13	Inovasi	0	1	1
14	Pelatihan Karyawan	1	1	1
15	Moral Karyawan	1	1	1
16	Kepuasan Pelanggan	1	1	1
17	Identifikasi Risiko	1	1	1
18	Penilaian Risiko	1	1	1
19	Mitigasi Risiko	1	1	1
20	Identifikasi Peluang	1	1	1
21	Penilaian Peluang	0	1	1
22	Tujuan Strategis	1	1	1
23	Strategi Pencapaian Tujuan	0	0	1
24	Penjelasan tujuan strategis jangka pendek, menengah dan panjang	0	0	0
25	Pengukuran pencapaian dan target hasil	0	0	0
26	Hubungan antara strategi dan modal utama	0	0	0
27	KPI Keuangan	0	0	0
28	KPI Non Keuangan	0	0	0
29	Implikasi keuangan pada modal lain	0	0	0
30	Hubungan performa masa lalu	0	0	0
31	Tolak Ukur Industri	1	1	1
32	Tren masa depan yang diharapkan	0	0	0
33	Dampak tren	1	1	1
34	Kesiapan menghadapi tantangan dan ketidakpastian	1	1	1
35	Kontijensi organisasi	0	0	0
36	Batasan untuk pelaporan	1	1	1
37	Proses penentuan materialitas organisasi	1	0	1
38	Aturan materialitas	1	0	1
39	Metode yang digunakan untuk mengevaluasi materialitas	1	0	1
40	Preparer dan internal	0	1	1

21. PT Bank Pembangunan Jawa Timur Tbk

No	Pengungkapan <i>Integrated Reporting</i>	BJTM		
		2021	2022	2023
1	Pernyataan visi dan misi	1	1	1
2	Etika dan Integritas	1	1	1
3	Kode Etik dan Tata tertib	1	1	1
4	Segmen bisnis	1	1	1
5	Jumlah karyawan dan demografi	1	1	1
6	Masukan utama	1	1	1
7	Penjelasan umum tentang struktur tata kelola	1	1	1
8	Pengalaman atau keterampilan dewan	1	1	1
9	Pernyataan filosofi kompensasi	0	1	0
10	Kebijakan kompensasi	0	1	0
11	Diferensiasi Produk	0	1	0
12	Layanan purna jual	0	0	0
13	Inovasi	0	1	1
14	Pelatihan Karyawan	1	1	1
15	Moral Karyawan	1	1	1
16	Kepuasan Pelanggan	1	1	1
17	Identifikasi Risiko	1	1	1
18	Penilaian Risiko	1	1	1
19	Mitigasi Risiko	1	1	1
20	Identifikasi Peluang	1	1	1
21	Penilaian Peluang	0	1	1
22	Tujuan Strategis	1	1	1
23	Strategi Pencapaian Tujuan	0	1	1
24	Penjelasan tujuan strategis jangka pendek, menengah dan panjang	0	0	1
25	Pengukuran pencapaian dan target hasil	0	0	0
26	Hubungan antara strategi dan modal utama	0	0	0
27	KPI Keuangan	0	0	0
28	KPI Non Keuangan	0	0	0
29	Implikasi keuangan pada modal lain	0	0	0
30	Hubungan performa masa lalu	0	0	0
31	Tolak Ukur Industri	1	1	1
32	Tren masa depan yang diharapkan	0	1	1
33	Dampak tren	1	1	1
34	Kesiapan menghadapi tantangan dan ketidakpastian	1	1	1
35	Kontijensi organisasi	0	1	1
36	Batasan untuk pelaporan	1	1	1

No	Pengungkapan <i>Integrated Reporting</i>	BJTM		
		2021	2022	2023
37	Proses penentuan materialitas organisasi	0	0	0
38	Aturan materialitas	0	0	0
39	Metode yang digunakan untuk mengevaluasi materialitas	0	0	0
40	Preparer dan internal	0	0	0

22. PT Bank QNB Indonesia Tbk

No	Pengungkapan <i>Integrated Reporting</i>	BKS		
		2021	2022	2023
1	Pernyataan visi dan misi	1	1	1
2	Etika dan Integritas	1	1	1
3	Kode Etik dan Tata tertib	1	1	1
4	Segmen bisnis	1	0	1
5	Jumlah karyawan dan demografi	1	1	1
6	Masukan utama	1	1	1
7	Penjelasan umum tentang struktur tata kelola	1	1	1
8	Pengalaman atau keterampilan dewan	1	1	1
9	Pernyataan filosofi kompensasi	0	0	1
10	Kebijakan kompensasi	0	0	0
11	Diferensiasi Produk	0	0	0
12	Layanan purna jual	0	0	0
13	Inovasi	0	0	0
14	Pelatihan Karyawan	1	1	1
15	Moral Karyawan	1	1	1
16	Kepuasan Pelanggan	1	1	1
17	Identifikasi Risiko	1	1	1
18	Penilaian Risiko	1	1	1
19	Mitigasi Risiko	1	1	1
20	Identifikasi Peluang	1	1	1
21	Penilaian Peluang	0	0	0
22	Tujuan Strategis	1	1	1
23	Strategi Pencapaian Tujuan	0	0	0
24	Penjelasan tujuan strategis jangka pendek, menengah dan panjang	0	0	0
25	Pengukuran pencapaian dan target hasil	0	0	0
26	Hubungan antara strategi dan modal utama	0	0	0
27	KPI Keuangan	0	0	0
28	KPI Non Keuangan	0	0	0
29	Implikasi keuangan pada modal lain	0	0	0

No	Pengungkapan <i>Integrated Reporting</i>	BKS		
		2021	2022	2023
30	Hubungan performa masa lalu	0	0	0
31	Tolak Ukur Industri	1	1	1
32	Tren masa depan yang diharapkan	0	0	0
33	Dampak tren	1	1	1
34	Kesiapan menghadapi tantangan dan ketidakpastian	1	1	1
35	Kontijensi organisasi	0	0	0
36	Batasan untuk pelaporan	1	1	1
37	Proses penentuan materialitas organisasi	0	0	0
38	Aturan materialitas	0	0	0
39	Metode yang digunakan untuk mengevaluasi materialitas	0	0	0
40	Preparer dan internal	0	0	0

23. PT Bank Maspion Indonesia Tbk

No	Pengungkapan <i>Integrated Reporting</i>	BMAS		
		2021	2022	2023
1	Pernyataan visi dan misi	1	1	1
2	Etika dan Integritas	1	1	1
3	Kode Etik dan Tata tertib	1	1	1
4	Segmen bisnis	1	1	1
5	Jumlah karyawan dan demografi	1	1	1
6	Masukan utama	1	1	1
7	Penjelasan umum tentang struktur tata kelola	1	1	1
8	Pengalaman atau keterampilan dewan	1	1	1
9	Pernyataan filosofi kompensasi	1	1	1
10	Kebijakan kompensasi	0	0	0
11	Diferensiasi Produk	0	0	0
12	Layanan purna jual	0	0	0
13	Inovasi	0	1	1
14	Pelatihan Karyawan	1	1	1
15	Moral Karyawan	1	1	1
16	Kepuasan Pelanggan	1	1	1
17	Identifikasi Risiko	1	1	1
18	Penilaian Risiko	1	1	1
19	Mitigasi Risiko	1	1	1
20	Identifikasi Peluang	1	1	1
21	Penilaian Peluang	1	1	1
22	Tujuan Strategis	1	0	0

No	Pengungkapan <i>Integrated Reporting</i>	BMAS		
		2021	2022	2023
23	Strategi Pencapaian Tujuan	0	0	0
24	Penjelasan tujuan strategis jangka pendek, menengah dan panjang	0	0	0
25	Pengukuran pencapaian dan target hasil	0	0	0
26	Hubungan antara strategi dan modal utama	0	0	0
27	KPI Keuangan	0	0	0
28	KPI Non Keuangan	0	0	0
29	Implikasi keuangan pada modal lain	0	0	0
30	Hubungan performa masa lalu	0	0	0
31	Tolak Ukur Industri	0	0	1
32	Tren masa depan yang diharapkan	0	0	0
33	Dampak tren	1	1	1
34	Kesiapan menghadapi tantangan dan ketidakpastian	0	0	1
35	Kontijensi organisasi	0	0	0
36	Batasan untuk pelaporan	1	1	1
37	Proses penentuan materialitas organisasi	0	0	0
38	Aturan materialitas	0	0	0
39	Metode yang digunakan untuk mengevaluasi materialitas	0	0	0
40	Preparer dan internal	0	0	0

24. PT Bank Mandiri (Persero) Tbk

No	Pengungkapan <i>Integrated Reporting</i>	BMRI		
		2021	2022	2023
1	Pernyataan visi dan misi	1	1	1
2	Etika dan Integritas	1	1	1
3	Kode Etik dan Tata tertib	1	1	1
4	Segmen bisnis	1	1	1
5	Jumlah karyawan dan demografi	1	1	1
6	Masukan utama	0	1	1
7	Penjelasan umum tentang struktur tata kelola	1	1	1
8	Pengalaman atau keterampilan dewan	1	1	1
9	Pernyataan filosofi kompensasi	0	1	0
10	Kebijakan kompensasi	1	1	1
11	Diferensiasi Produk	0	0	0
12	Layanan purna jual	0	0	0
13	Inovasi	1	1	1
14	Pelatihan Karyawan	1	1	1

No	Pengungkapan <i>Integrated Reporting</i>	BMRI		
		2021	2022	2023
15	Moral Karyawan	1	1	1
16	Kepuasan Pelanggan	1	1	1
17	Identifikasi Risiko	1	1	1
18	Penilaian Risiko	1	1	1
19	Mitigasi Risiko	1	1	1
20	Identifikasi Peluang	1	1	1
21	Penilaian Peluang	1	1	1
22	Tujuan Strategis	1	1	1
23	Strategi Pencapaian Tujuan	1	1	1
24	Penjelasan tujuan strategis jangka pendek, menengah dan panjang	1	1	1
25	Pengukuran pencapaian dan target hasil	0	1	1
26	Hubungan antara strategi dan modal utama	0	0	0
27	KPI Keuangan	0	1	1
28	KPI Non Keuangan	0	0	0
29	Implikasi keuangan pada modal lain	0	1	1
30	Hubungan performa masa lalu	0	1	1
31	Tolak Ukur Industri	0	0	0
32	Tren masa depan yang diharapkan	0	0	0
33	Dampak tren	1	1	1
34	Kesiapan menghadapi tantangan dan ketidakpastian	0	0	0
35	Kontijensi organisasi	1	1	1
36	Batasan untuk pelaporan	0	0	0
37	Proses penentuan materialitas organisasi	1	1	1
38	Aturan materialitas	0	0	0
39	Metode yang digunakan untuk mengevaluasi materialitas	0	0	0
40	Preparer dan internal	1	1	1

25. PT Bank Bumi Artha Tbk

No	Pengungkapan <i>Integrated Reporting</i>	BNBA		
		2021	2022	2023
1	Pernyataan visi dan misi	1	0	1
2	Etika dan Integritas	1	1	1
3	Kode Etik dan Tata tertib	1	1	1
4	Segmen bisnis	1	0	1
5	Jumlah karyawan dan demografi	1	1	1
6	Masukan utama	1	1	1
7	Penjelasan umum tentang struktur tata kelola	1	1	1

No	Pengungkapan <i>Integrated Reporting</i>	BNBA		
		2021	2022	2023
8	Pengalaman atau keterampilan dewan	1	1	1
9	Pernyataan filosofi kompensasi	1	1	1
10	Kebijakan kompensasi	1	1	1
11	Diferensiasi Produk	1	0	0
12	Layanan purna jual	0	0	0
13	Inovasi	1	1	1
14	Pelatihan Karyawan	1	1	1
15	Moral Karyawan	1	1	1
16	Kepuasan Pelanggan	1	1	1
17	Identifikasi Risiko	1	1	1
18	Penilaian Risiko	1	1	1
19	Mitigasi Risiko	1	1	1
20	Identifikasi Peluang	0	0	1
21	Penilaian Peluang	0	0	1
22	Tujuan Strategis	1	1	1
23	Strategi Pencapaian Tujuan	1	1	1
24	Penjelasan tujuan strategis jangka pendek, menengah dan panjang	1	1	1
25	Pengukuran pencapaian dan target hasil	1	1	1
26	Hubungan antara strategi dan modal utama	0	0	0
27	KPI Keuangan	1	1	1
28	KPI Non Keuangan	1	1	1
29	Implikasi keuangan pada modal lain	0	0	0
30	Hubungan performa masa lalu	0	0	0
31	Tolak Ukur Industri	0	0	0
32	Tren masa depan yang diharapkan	1	1	1
33	Dampak tren	0	0	0
34	Kesiapan menghadapi tantangan dan ketidakpastian	0	0	0
35	Kontijensi organisasi	0	0	0
36	Batasan untuk pelaporan	0	0	0
37	Proses penentuan materialitas organisasi	0	0	0
38	Aturan materialitas	0	0	0
39	Metode yang digunakan untuk mengevaluasi materialitas	0	0	0
40	Preparer dan internal	0	0	0

26. PT Bank CIMB Niaga Tbk

No	Pengungkapan <i>Integrated Reporting</i>	BNGA		
		2021	2022	2023
1	Pernyataan visi dan misi	1	1	1
2	Etika dan Integritas	1	1	1
3	Kode Etik dan Tata tertib	1	1	1
4	Segmen bisnis	1	1	1
5	Jumlah karyawan dan demografi	1	1	1
6	Masukan utama	1	1	1
7	Penjelasan umum tentang struktur tata kelola	1	1	1
8	Pengalaman atau keterampilan dewan	1	1	1
9	Pernyataan filosofi kompensasi	0	0	0
10	Kebijakan kompensasi	0	1	1
11	Diferensiasi Produk	0	0	0
12	Layanan purna jual	1	1	1
13	Inovasi	1	1	1
14	Pelatihan Karyawan	0	1	1
15	Moral Karyawan	0	0	0
16	Kepuasan Pelanggan	1	1	1
17	Identifikasi Risiko	1	1	1
18	Penilaian Risiko	1	1	1
19	Mitigasi Risiko	1	1	1
20	Identifikasi Peluang	0	1	1
21	Penilaian Peluang	0	0	0
22	Tujuan Strategis	0	0	0
23	Strategi Pencapaian Tujuan	0	0	0
24	Penjelasan tujuan strategis jangka pendek, menengah dan panjang	0	0	0
25	Pengukuran pencapaian dan target hasil	0	0	0
26	Hubungan antara strategi dan modal utama	0	0	0
27	KPI Keuangan	0	0	0
28	KPI Non Keuangan	0	0	0
29	Implikasi keuangan pada modal lain	0	0	0
30	Hubungan performa masa lalu	1	1	1
31	Tolak Ukur Industri	1	1	1
32	Tren masa depan yang diharapkan	1	1	1
33	Dampak tren	1	0	1
34	Kesiapan menghadapi tantangan dan ketidakpastian	1	0	0

No	Pengungkapan <i>Integrated Reporting</i>	BNGA		
		2021	2022	2023
35	Kontijensi organisasi	1	1	1
36	Batasan untuk pelaporan	1	1	1
37	Proses penentuan materialitas organisasi	0	0	0
38	Aturan materialitas	1	1	1
39	Metode yang digunakan untuk mengevaluasi materialitas	1	1	1
40	Preparer dan internal	1	1	1

27. PT Bank Maybank Indonesia Tbk

No	Pengungkapan <i>Integrated Reporting</i>	BNI		
		2021	2022	2023
1	Pernyataan visi dan misi	1	1	1
2	Etika dan Integritas	1	1	1
3	Kode Etik dan Tata tertib	1	1	1
4	Segmen bisnis	1	1	1
5	Jumlah karyawan dan demografi	1	1	1
6	Masukan utama	1	1	1
7	Penjelasan umum tentang struktur tata kelola	1	1	1
8	Pengalaman atau keterampilan dewan	1	1	1
9	Pernyataan filosofi kompensasi	0	1	1
10	Kebijakan kompensasi	0	1	1
11	Diferensiasi Produk	0	1	1
12	Layanan purna jual	0	1	1
13	Inovasi	1	1	1
14	Pelatihan Karyawan	1	1	1
15	Moral Karyawan	1	1	1
16	Kepuasan Pelanggan	1	1	1
17	Identifikasi Risiko	1	1	1
18	Penilaian Risiko	1	1	1
19	Mitigasi Risiko	1	1	1
20	Identifikasi Peluang	1	1	1
21	Penilaian Peluang	1	1	1
22	Tujuan Strategis	1	1	1
23	Strategi Pencapaian Tujuan	0	0	0
24	Penjelasan tujuan strategis jangka pendek, menengah dan panjang	0	0	1
25	Pengukuran pencapaian dan target hasil	0	0	0
26	Hubungan antara strategi dan modal utama	0	0	0
27	KPI Keuangan	0	0	0

No	Pengungkapan <i>Integrated Reporting</i>	BNI		
		2021	2022	2023
28	KPI Non Keuangan	0	0	0
29	Implikasi keuangan pada modal lain	0	0	0
30	Hubungan performa masa lalu	1	0	0
31	Tolak Ukur Industri	0	0	0
32	Tren masa depan yang diharapkan	0	0	0
33	Dampak tren	0	0	0
34	Kesiapan menghadapi tantangan dan ketidakpastian	0	0	0
35	Kontijensi organisasi	0	0	1
36	Batasan untuk pelaporan	0	0	1
37	Proses penentuan materialitas organisasi	0	0	0
38	Aturan materialitas	0	0	0
39	Metode yang digunakan untuk mengevaluasi materialitas	0	0	0
40	Preparer dan internal	0	0	0

28. PT Bank Permata Tbk

No	Pengungkapan <i>Integrated Reporting</i>	BNLI		
		2021	2022	2023
1	Pernyataan visi dan misi	0	1	1
2	Etika dan Integritas	1	1	1
3	Kode Etik dan Tata tertib	1	1	1
4	Segmen bisnis	1	1	1
5	Jumlah karyawan dan demografi	0	0	0
6	Masukan utama	1	1	1
7	Penjelasan umum tentang struktur tata kelola	1	1	1
8	Pengalaman atau keterampilan dewan	1	1	1
9	Pernyataan filosofi kompensasi	1	0	0
10	Kebijakan kompensasi	1	0	0
11	Diferensiasi Produk	0	1	1
12	Layanan purna jual	0	0	0
13	Inovasi	1	1	1
14	Pelatihan Karyawan	1	0	0
15	Moral Karyawan	0	0	0
16	Kepuasan Pelanggan	0	1	1
17	Identifikasi Risiko	1	1	1
18	Penilaian Risiko	1	1	1
19	Mitigasi Risiko	1	0	1
20	Identifikasi Peluang	1	0	1

No	Pengungkapan <i>Integrated Reporting</i>	BNLI		
		2021	2022	2023
21	Penilaian Peluang	1	1	1
22	Tujuan Strategis	1	1	1
23	Strategi Pencapaian Tujuan	1	1	1
24	Penjelasan tujuan strategis jangka pendek, menengah dan panjang	1	1	1
25	Pengukuran pencapaian dan target hasil	0	0	0
26	Hubungan antara strategi dan modal utama	1	1	1
27	KPI Keuangan	1	1	1
28	KPI Non Keuangan	0	0	0
29	Implikasi keuangan pada modal lain	0	0	0
30	Hubungan performa masa lalu	0	0	1
31	Tolak Ukur Industri	0	0	0
32	Tren masa depan yang diharapkan	0	0	1
33	Dampak tren	0	0	1
34	Kesiapan menghadapi tantangan dan ketidakpastian	0	0	0
35	Kontijensi organisasi	0	0	0
36	Batasan untuk pelaporan	0	1	1
37	Proses penentuan materialitas organisasi	0	0	0
38	Aturan materialitas	0	0	0
39	Metode yang digunakan untuk mengevaluasi materialitas	0	0	0
40	Preparer dan internal	0	0	0

29. PT Bank Sinarmas Tbk

No	Pengungkapan <i>Integrated Reporting</i>	BSIM		
		2021	2022	2023
1	Pernyataan visi dan misi	1	0	0
2	Etika dan Integritas	1	1	1
3	Kode Etik dan Tata tertib	1	1	1
4	Segmen bisnis	1	1	1
5	Jumlah karyawan dan demografi	0	0	0
6	Masukan utama	1	1	1
7	Penjelasan umum tentang struktur tata kelola	1	1	1
8	Pengalaman atau keterampilan dewan	1	1	1
9	Pernyataan filosofi kompensasi	0	0	0
10	Kebijakan kompensasi	0	0	0
11	Diferensiasi Produk	1	1	1
12	Layanan purna jual	1	1	1

No	Pengungkapan <i>Integrated Reporting</i>	BSIM		
		2021	2022	2023
13	Inovasi	1	1	1
14	Pelatihan Karyawan	1	1	1
15	Moral Karyawan	1	1	1
16	Kepuasan Pelanggan	0	1	1
17	Identifikasi Risiko	1	1	1
18	Penilaian Risiko	1	1	1
19	Mitigasi Risiko	1	0	0
20	Identifikasi Peluang	0	0	0
21	Penilaian Peluang	1	1	1
22	Tujuan Strategis	0	1	1
23	Strategi Pencapaian Tujuan	0	0	0
24	Penjelasan tujuan strategis jangka pendek, menengah dan panjang	0	0	0
25	Pengukuran pencapaian dan target hasil	0	0	0
26	Hubungan antara strategi dan modal utama	0	0	0
27	KPI Keuangan	0	0	0
28	KPI Non Keuangan	0	0	0
29	Implikasi keuangan pada modal lain	0	0	0
30	Hubungan performa masa lalu	0	0	0
31	Tolak Ukur Industri	0	0	0
32	Tren masa depan yang diharapkan	0	0	0
33	Dampak tren	0	1	0
34	Kesiapan menghadapi tantangan dan ketidakpastian	0	0	0
35	Kontijensi organisasi	0	0	0
36	Batasan untuk pelaporan	0	0	0
37	Proses penentuan materialitas organisasi	0	0	0
38	Aturan materialitas	0	0	0
39	Metode yang digunakan untuk mengevaluasi materialitas	0	0	0
40	Preparer dan internal	0	0	0

30. PT Bank of India Indonesia Tbk

No	Pengungkapan <i>Integrated Reporting</i>	BSWD		
		2021	2022	2023
1	Pernyataan visi dan misi	1	1	1
2	Etika dan Integritas	1	1	1
3	Kode Etik dan Tata tertib	1	1	1
4	Segmen bisnis	1	1	1

No	Pengungkapan <i>Integrated Reporting</i>	BSWD		
		2021	2022	2023
5	Jumlah karyawan dan demografi	1	1	1
6	Masukan utama	1	1	1
7	Penjelasan umum tentang struktur tata kelola	1	1	1
8	Pengalaman atau keterampilan dewan	1	1	1
9	Pernyataan filosofi kompensasi	1	1	1
10	Kebijakan kompensasi	1	1	1
11	Diferensiasi Produk	1	1	1
12	Layanan purna jual	1	1	1
13	Inovasi	1	1	1
14	Pelatihan Karyawan	1	1	1
15	Moral Karyawan	1	1	1
16	Kepuasan Pelanggan	1	1	1
17	Identifikasi Risiko	1	1	1
18	Penilaian Risiko	1	1	1
19	Mitigasi Risiko	0	1	1
20	Identifikasi Peluang	1	1	1
21	Penilaian Peluang	1	1	1
22	Tujuan Strategis	1	1	1
23	Strategi Pencapaian Tujuan	1	1	1
24	Penjelasan tujuan strategis jangka pendek, menengah dan panjang	0	1	1
25	Pengukuran pencapaian dan target hasil	0	1	0
26	Hubungan antara strategi dan modal utama	0	1	0
27	KPI Keuangan	0	1	0
28	KPI Non Keuangan	0	1	0
29	Implikasi keuangan pada modal lain	0	1	0
30	Hubungan performa masa lalu	0	1	0
31	Tolak Ukur Industri	0	1	1
32	Tren masa depan yang diharapkan	0	1	1
33	Dampak tren	0	1	1
34	Kesiapan menghadapi tantangan dan ketidakpastian	0	1	1
35	Kontijensi organisasi	0	1	1
36	Batasan untuk pelaporan	0	0	0
37	Proses penentuan materialitas organisasi	0	0	0
38	Aturan materialitas	0	0	0
39	Metode yang digunakan untuk mengevaluasi materialitas	0	0	1
40	Preparer dan internal	0	0	1

31. PT Bank BTPN Tbk

No	Pengungkapan <i>Integrated Reporting</i>	BTPN		
		2021	2022	2023
1	Pernyataan visi dan misi	1	1	1
2	Etika dan Integritas	1	1	1
3	Kode Etik dan Tata tertib	1	1	1
4	Segmen bisnis	1	1	1
5	Jumlah karyawan dan demografi	1	1	1
6	Masukan utama	1	1	1
7	Penjelasan umum tentang struktur tata kelola	1	1	1
8	Pengalaman atau keterampilan dewan	1	1	1
9	Pernyataan filosofi kompensasi	1	1	1
10	Kebijakan kompensasi	1	1	1
11	Diferensiasi Produk	1	1	1
12	Layanan purna jual	0	0	1
13	Inovasi	0	0	0
14	Pelatihan Karyawan	1	1	1
15	Moral Karyawan	1	1	1
16	Kepuasan Pelanggan	0	0	1
17	Identifikasi Risiko	0	0	1
18	Penilaian Risiko	1	1	1
19	Mitigasi Risiko	1	1	1
20	Identifikasi Peluang	1	1	1
21	Penilaian Peluang	1	1	1
22	Tujuan Strategis	1	1	1
23	Strategi Pencapaian Tujuan	1	1	1
24	Penjelasan tujuan strategis jangka pendek, menengah dan panjang	1	1	1
25	Pengukuran pencapaian dan target hasil	1	1	1
26	Hubungan antara strategi dan modal utama	1	0	1
27	KPI Keuangan	1	0	1
28	KPI Non Keuangan	1	0	0
29	Implikasi keuangan pada modal lain	1	0	0
30	Hubungan performa masa lalu	1	0	1
31	Tolak Ukur Industri	1	1	1
32	Tren masa depan yang diharapkan	1	1	1
33	Dampak tren	1	1	1
34	Kesiapan menghadapi tantangan dan ketidakpastian	0	0	0
35	Kontijensi organisasi	0	0	0
36	Batasan untuk pelaporan	1	1	1
37	Proses penentuan materialitas organisasi	1	1	1

No	Pengungkapan <i>Integrated Reporting</i>	BTPN		
		2021	2022	2023
38	Aturan materialitas	1	1	1
39	Metode yang digunakan untuk mengevaluasi materialitas	1	1	1
40	Preparer dan internal	1	1	1

32. PT Bank Victoria Internasional Tbk

No	Pengungkapan <i>Integrated Reporting</i>	BVIC		
		2021	2022	2023
1	Pernyataan visi dan misi	1	1	1
2	Etika dan Integritas	1	1	1
3	Kode Etik dan Tata tertib	1	1	1
4	Segmen bisnis	1	1	1
5	Jumlah karyawan dan demografi	1	1	1
6	Masukan utama	1	1	1
7	Penjelasan umum tentang struktur tata kelola	1	1	1
8	Pengalaman atau keterampilan dewan	1	1	1
9	Pernyataan filosofi kompensasi	0	1	0
10	Kebijakan kompensasi	0	1	0
11	Diferensiasi Produk	0	0	1
12	Layanan purna jual	0	0	0
13	Inovasi	0	0	0
14	Pelatihan Karyawan	1	1	1
15	Moral Karyawan	1	1	1
16	Kepuasan Pelanggan	0	0	1
17	Identifikasi Risiko	0	1	1
18	Penilaian Risiko	1	1	1
19	Mitigasi Risiko	0	0	1
20	Identifikasi Peluang	0	0	1
21	Penilaian Peluang	0	0	1
22	Tujuan Strategis	1	1	1
23	Strategi Pencapaian Tujuan	1	1	1
24	Penjelasan tujuan strategis jangka pendek, menengah dan panjang	1	1	1
25	Pengukuran pencapaian dan target hasil	1	1	1
26	Hubungan antara strategi dan modal utama	1	0	1
27	KPI Keuangan	0	0	1
28	KPI Non Keuangan	0	0	1
29	Implikasi keuangan pada modal lain	0	0	1
30	Hubungan performa masa lalu	0	1	0

No	Pengungkapan <i>Integrated Reporting</i>	BVIC		
		2021	2022	2023
31	Tolak Ukur Industri	0	1	1
32	Tren masa depan yang diharapkan	0	0	0
33	Dampak tren	1	0	0
34	Kesiapan menghadapi tantangan dan ketidakpastian	0	1	1
35	Kontijensi organisasi	0	0	1
36	Batasan untuk pelaporan	0	0	0
37	Proses penentuan materialitas organisasi	0	0	0
38	Aturan materialitas	1	1	1
39	Metode yang digunakan untuk mengevaluasi materialitas	1	1	1
40	Preparer dan internal	1	1	1

33. PT Bank Oke Indonesia Tbk

No	Pengungkapan <i>Integrated Reporting</i>	DNAR		
		2021	2022	2023
1	Pernyataan visi dan misi	1	1	1
2	Etika dan Integritas	1	1	1
3	Kode Etik dan Tata tertib	1	1	1
4	Segmen bisnis	0	1	1
5	Jumlah karyawan dan demografi	1	1	1
6	Masukan utama	0	1	1
7	Penjelasan umum tentang struktur tata kelola	1	1	1
8	Pengalaman atau keterampilan dewan	1	1	1
9	Pernyataan filosofi kompensasi	0	0	0
10	Kebijakan kompensasi	0	0	0
11	Diferensiasi Produk	0	0	0
12	Layanan purna jual	0	0	0
13	Inovasi	1	1	1
14	Pelatihan Karyawan	1	1	1
15	Moral Karyawan	1	1	1
16	Kepuasan Pelanggan	1	1	1
17	Identifikasi Risiko	1	1	1
18	Penilaian Risiko	1	1	1
19	Mitigasi Risiko	0	1	1
20	Identifikasi Peluang	1	1	1
21	Penilaian Peluang	0	0	0
22	Tujuan Strategis	1	1	1
23	Strategi Pencapaian Tujuan	0	0	0

No	Pengungkapan <i>Integrated Reporting</i>	DNAR		
		2021	2022	2023
24	Penjelasan tujuan strategis jangka pendek, menengah dan panjang	0	0	0
25	Pengukuran pencapaian dan target hasil	0	0	0
26	Hubungan antara strategi dan modal utama	1	1	1
27	KPI Keuangan	1	1	1
28	KPI Non Keuangan	1	1	1
29	Implikasi keuangan pada modal lain	0	0	0
30	Hubungan performa masa lalu	0	0	0
31	Tolak Ukur Industri	1	1	1
32	Tren masa depan yang diharapkan	1	1	1
33	Dampak tren	0	0	0
34	Kesiapan menghadapi tantangan dan ketidakpastian	0	0	0
35	Kontijensi organisasi	0	0	0
36	Batasan untuk pelaporan	0	0	0
37	Proses penentuan materialitas organisasi	0	0	0
38	Aturan materialitas	0	0	0
39	Metode yang digunakan untuk mengevaluasi materialitas	0	0	0
40	Preparer dan internal	0	0	0

34. PT Bank Artha Graha Internasional Tbk

No	Pengungkapan <i>Integrated Reporting</i>	INPC		
		2021	2022	2023
1	Pernyataan visi dan misi	1	1	1
2	Etika dan Integritas	1	1	1
3	Kode Etik dan Tata tertib	1	1	1
4	Segmen bisnis	0	1	1
5	Jumlah karyawan dan demografi	1	1	1
6	Masukan utama	1	1	1
7	Penjelasan umum tentang struktur tata kelola	1	1	1
8	Pengalaman atau keterampilan dewan	1	1	1
9	Pernyataan filosofi kompensasi	1	1	1
10	Kebijakan kompensasi	1	1	1
11	Diferensiasi Produk	1	1	1
12	Layanan purna jual	0	0	0
13	Inovasi	1	1	1
14	Pelatihan Karyawan	1	1	1
15	Moral Karyawan	1	1	1

No	Pengungkapan <i>Integrated Reporting</i>	INPC		
		2021	2022	2023
16	Kepuasan Pelanggan	1	1	1
17	Identifikasi Risiko	1	1	1
18	Penilaian Risiko	1	1	1
19	Mitigasi Risiko	1	1	1
20	Identifikasi Peluang	1	1	1
21	Penilaian Peluang	1	1	1
22	Tujuan Strategis	1	1	1
23	Strategi Pencapaian Tujuan	0	0	1
24	Penjelasan tujuan strategis jangka pendek, menengah dan panjang	0	0	0
25	Pengukuran pencapaian dan target hasil	0	0	0
26	Hubungan antara strategi dan modal utama	1	1	1
27	KPI Keuangan	1	1	1
28	KPI Non Keuangan	0	1	1
29	Implikasi keuangan pada modal lain	0	0	1
30	Hubungan performa masa lalu	0	1	1
31	Tolak Ukur Industri	0	1	1
32	Tren masa depan yang diharapkan	0	1	1
33	Dampak tren	0	0	1
34	Kesiapan menghadapi tantangan dan ketidakpastian	0	0	1
35	Kontijensi organisasi	0	0	0
36	Batasan untuk pelaporan	0	0	0
37	Proses penentuan materialitas organisasi	0	0	0
38	Aturan materialitas	0	0	1
39	Metode yang digunakan untuk mengevaluasi materialitas	0	0	1
40	Preparer dan internal	0	0	1

35. PT Bank Mayapada Internasional Tbk

No	Pengungkapan <i>Integrated Reporting</i>	MAYA		
		2021	2022	2023
1	Pernyataan visi dan misi	1	1	1
2	Etika dan Integritas	1	1	1
3	Kode Etik dan Tata tertib	1	1	1
4	Segmen bisnis	0	1	1
5	Jumlah karyawan dan demografi	1	1	1
6	Masukan utama	1	1	1
7	Penjelasan umum tentang struktur tata kelola	1	1	1

No	Pengungkapan <i>Integrated Reporting</i>	MAYA		
		2021	2022	2023
8	Pengalaman atau keterampilan dewan	1	1	1
9	Pernyataan filosofi kompensasi	0	0	0
10	Kebijakan kompensasi	0	0	0
11	Diferensiasi Produk	0	0	0
12	Layanan purna jual	0	0	0
13	Inovasi	1	1	1
14	Pelatihan Karyawan	1	1	1
15	Moral Karyawan	1	1	1
16	Kepuasan Pelanggan	1	1	1
17	Identifikasi Risiko	1	1	1
18	Penilaian Risiko	1	1	1
19	Mitigasi Risiko	1	1	1
20	Identifikasi Peluang	1	1	1
21	Penilaian Peluang	1	1	1
22	Tujuan Strategis	1	1	1
23	Strategi Pencapaian Tujuan	0	0	1
24	Penjelasan tujuan strategis jangka pendek, menengah dan panjang	0	0	0
25	Pengukuran pencapaian dan target hasil	0	0	0
26	Hubungan antara strategi dan modal utama	1	1	1
27	KPI Keuangan	1	1	1
28	KPI Non Keuangan	0	1	1
29	Implikasi keuangan pada modal lain	1	1	1
30	Hubungan performa masa lalu	1	1	1
31	Tolak Ukur Industri	1	1	1
32	Tren masa depan yang diharapkan	1	1	1
33	Dampak tren	0	0	1
34	Kesiapan menghadapi tantangan dan ketidakpastian	0	0	0
35	Kontijensi organisasi	0	0	0
36	Batasan untuk pelaporan	0	0	0
37	Proses penentuan materialitas organisasi	0	0	0
38	Aturan materialitas	0	0	1
39	Metode yang digunakan untuk mengevaluasi materialitas	0	0	0
40	Preparer dan internal	0	0	0

36. PT Bank China Construction Bank Indonesia Tbk

No	Pengungkapan <i>Integrated Reporting</i>	MCOR		
		2021	2022	2023
1	Pernyataan visi dan misi	1	1	1
2	Etika dan Integritas	1	1	1
3	Kode Etik dan Tata tertib	1	1	1
4	Segmen bisnis	1	1	1
5	Jumlah karyawan dan demografi	1	1	1
6	Masukan utama	1	1	1
7	Penjelasan umum tentang struktur tata kelola	1	1	1
8	Pengalaman atau keterampilan dewan	0	0	0
9	Pernyataan filosofi kompensasi	0	0	0
10	Kebijakan kompensasi	0	0	0
11	Diferensiasi Produk	0	1	1
12	Layanan purna jual	0	1	1
13	Inovasi	1	1	1
14	Pelatihan Karyawan	1	1	1
15	Moral Karyawan	1	1	1
16	Kepuasan Pelanggan	1	1	1
17	Identifikasi Risiko	1	1	1
18	Penilaian Risiko	1	1	1
19	Mitigasi Risiko	1	1	1
20	Identifikasi Peluang	0	0	0
21	Penilaian Peluang	1	1	1
22	Tujuan Strategis	0	0	1
23	Strategi Pencapaian Tujuan	0	0	0
24	Penjelasan tujuan strategis jangka pendek, menengah dan panjang	0	0	0
25	Pengukuran pencapaian dan target hasil	0	0	0
26	Hubungan antara strategi dan modal utama	1	1	1
27	KPI Keuangan	0	0	0
28	KPI Non Keuangan	0	0	0
29	Implikasi keuangan pada modal lain	0	0	0
30	Hubungan performa masa lalu	0	0	0
31	Tolak Ukur Industri	0	0	0
32	Tren masa depan yang diharapkan	0	0	0
33	Dampak tren	0	0	0
34	Kesiapan menghadapi tantangan dan ketidakpastian	0	0	0

No	Pengungkapan <i>Integrated Reporting</i>	MCOR		
		2021	2022	2023
35	Kontijensi organisasi	0	0	0
36	Batasan untuk pelaporan	0	0	0
37	Proses penentuan materialitas organisasi	0	0	0
38	Aturan materialitas	0	0	0
39	Metode yang digunakan untuk mengevaluasi materialitas	0	0	0
40	Preparer dan internal	0	0	0

37. PT Bank Mega Tbk

No	Pengungkapan <i>Integrated Reporting</i>	MEGA		
		2021	2022	2023
1	Pernyataan visi dan misi	1	1	1
2	Etika dan Integritas	1	1	1
3	Kode Etik dan Tata tertib	1	1	1
4	Segmen bisnis	1	1	1
5	Jumlah karyawan dan demografi	1	1	1
6	Masukan utama	1	1	1
7	Penjelasan umum tentang struktur tata kelola	1	1	1
8	Pengalaman atau keterampilan dewan	1	1	1
9	Pernyataan filosofi kompensasi	0	0	0
10	Kebijakan kompensasi	0	0	0
11	Diferensiasi Produk	0	0	0
12	Layanan purna jual	0	0	0
13	Inovasi	1	1	1
14	Pelatihan Karyawan	1	1	1
15	Moral Karyawan	1	1	1
16	Kepuasan Pelanggan	1	1	1
17	Identifikasi Risiko	0	0	0
18	Penilaian Risiko	1	1	1
19	Mitigasi Risiko	1	1	1
20	Identifikasi Peluang	0	0	0
21	Penilaian Peluang	1	1	1
22	Tujuan Strategis	0	0	1
23	Strategi Pencapaian Tujuan	0	1	1
24	Penjelasan tujuan strategis jangka pendek, menengah dan panjang	0	0	0
25	Pengukuran pencapaian dan target hasil	0	0	0
26	Hubungan antara strategi dan modal utama	0	0	0
27	KPI Keuangan	0	0	0

No	Pengungkapan <i>Integrated Reporting</i>	MEGA		
		2021	2022	2023
28	KPI Non Keuangan	0	0	0
29	Implikasi keuangan pada modal lain	0	0	0
30	Hubungan performa masa lalu	0	0	0
31	Tolak Ukur Industri	0	0	0
32	Tren masa depan yang diharapkan	1	1	1
33	Dampak tren	1	1	1
34	Kesiapan menghadapi tantangan dan ketidakpastian	1	1	1
35	Kontijensi organisasi	1	1	1
36	Batasan untuk pelaporan	0	0	0
37	Proses penentuan materialitas organisasi	0	0	0
38	Aturan materialitas	1	1	1
39	Metode yang digunakan untuk mengevaluasi materialitas	1	1	1
40	Preparer dan internal	1	1	1

38. PT Bank OCBC NISP Tbk

No	Pengungkapan <i>Integrated Reporting</i>	NISP		
		2021	2022	2023
1	Pernyataan visi dan misi	1	1	1
2	Etika dan Integritas	1	1	1
3	Kode Etik dan Tata tertib	1	1	1
4	Segmen bisnis	1	1	1
5	Jumlah karyawan dan demografi	1	1	1
6	Masukan utama	1	1	1
7	Penjelasan umum tentang struktur tata kelola	1	1	1
8	Pengalaman atau keterampilan dewan	1	1	1
9	Pernyataan filosofi kompensasi	0	0	0
10	Kebijakan kompensasi	0	0	0
11	Diferensiasi Produk	1	1	1
12	Layanan purna jual	1	1	1
13	Inovasi	1	1	1
14	Pelatihan Karyawan	1	1	1
15	Moral Karyawan	1	1	1
16	Kepuasan Pelanggan	1	1	1
17	Identifikasi Risiko	1	1	1
18	Penilaian Risiko	1	1	1
19	Mitigasi Risiko	1	1	1
20	Identifikasi Peluang	1	1	1

No	Pengungkapan <i>Integrated Reporting</i>	NISP		
		2021	2022	2023
21	Penilaian Peluang	1	1	1
22	Tujuan Strategis	1	1	1
23	Strategi Pencapaian Tujuan	1	1	1
24	Penjelasan tujuan strategis jangka pendek, menengah dan panjang	1	0	0
25	Pengukuran pencapaian dan target hasil	1	0	0
26	Hubungan antara strategi dan modal utama	1	0	0
27	KPI Keuangan	0	0	0
28	KPI Non Keuangan	0	0	0
29	Implikasi keuangan pada modal lain	0	0	0
30	Hubungan performa masa lalu	0	0	0
31	Tolak Ukur Industri	0	0	0
32	Tren masa depan yang diharapkan	1	1	1
33	Dampak tren	1	1	1
34	Kesiapan menghadapi tantangan dan ketidakpastian	1	1	1
35	Kontijensi organisasi	1	1	1
36	Batasan untuk pelaporan	1	1	1
37	Proses penentuan materialitas organisasi	1	1	1
38	Aturan materialitas	1	1	1
39	Metode yang digunakan untuk mengevaluasi materialitas	1	1	1
40	Preparer dan internal	1	1	1

39. PT Bank National Nobu Tbk

No	Pengungkapan <i>Integrated Reporting</i>	NOBU		
		2021	2022	2023
1	Pernyataan visi dan misi	1	1	1
2	Etika dan Integritas	1	1	1
3	Kode Etik dan Tata tertib	1	1	1
4	Segmen bisnis	1	1	1
5	Jumlah karyawan dan demografi	1	1	1
6	Masukan utama	1	0	1
7	Penjelasan umum tentang struktur tata kelola	1	1	1
8	Pengalaman atau keterampilan dewan	1	1	1
9	Pernyataan filosofi kompensasi	0	0	0
10	Kebijakan kompensasi	0	0	0
11	Diferensiasi Produk	1	0	0
12	Layanan purna jual	0	0	0

No	Pengungkapan <i>Integrated Reporting</i>	NOBU		
		2021	2022	2023
13	Inovasi	1	1	1
14	Pelatihan Karyawan	1	1	1
15	Moral Karyawan	0	0	0
16	Kepuasan Pelanggan	1	1	1
17	Identifikasi Risiko	1	1	1
18	Penilaian Risiko	1	0	1
19	Mitigasi Risiko	0	0	0
20	Identifikasi Peluang	1	1	1
21	Penilaian Peluang	1	1	1
22	Tujuan Strategis	1	1	1
23	Strategi Pencapaian Tujuan	0	0	0
24	Penjelasan tujuan strategis jangka pendek, menengah dan panjang	1	1	1
25	Pengukuran pencapaian dan target hasil	1	1	1
26	Hubungan antara strategi dan modal utama	0	0	0
27	KPI Keuangan	0	0	0
28	KPI Non Keuangan	0	0	0
29	Implikasi keuangan pada modal lain	0	0	0
30	Hubungan performa masa lalu	0	0	0
31	Tolak Ukur Industri	0	0	0
32	Tren masa depan yang diharapkan	1	1	1
33	Dampak tren	0	0	0
34	Kesiapan menghadapi tantangan dan ketidakpastian	1	1	1
35	Kontijensi organisasi	1	1	1
36	Batasan untuk pelaporan	1	1	1
37	Proses penentuan materialitas organisasi	1	1	1
38	Aturan materialitas	1	1	1
39	Metode yang digunakan untuk mengevaluasi materialitas	1	1	1
40	Preparer dan internal	1	1	1

40. PT Bank Pan Indonesia Tbk

No	Pengungkapan <i>Integrated Reporting</i>	PNBN		
		2021	2022	2023
1	Pernyataan visi dan misi	1	1	1
2	Etika dan Integritas	1	1	1
3	Kode Etik dan Tata tertib	1	1	1
4	Segmen bisnis	0	1	1

No	Pengungkapan <i>Integrated Reporting</i>	PNBN		
		2021	2022	2023
5	Jumlah karyawan dan demografi	1	1	1
6	Masukan utama	0	1	1
7	Penjelasan umum tentang struktur tata kelola	1	1	1
8	Pengalaman atau keterampilan dewan	1	1	1
9	Pernyataan filosofi kompensasi	0	0	0
10	Kebijakan kompensasi	0	0	0
11	Diferensiasi Produk	0	0	0
12	Layanan purna jual	0	1	1
13	Inovasi	0	0	0
14	Pelatihan Karyawan	1	1	1
15	Moral Karyawan	1	1	1
16	Kepuasan Pelanggan	1	1	1
17	Identifikasi Risiko	1	1	1
18	Penilaian Risiko	1	1	1
19	Mitigasi Risiko	0	0	1
20	Identifikasi Peluang	1	1	1
21	Penilaian Peluang	1	1	1
22	Tujuan Strategis	1	1	1
23	Strategi Pencapaian Tujuan	0	0	0
24	Penjelasan tujuan strategis jangka pendek, menengah dan panjang	1	1	1
25	Pengukuran pencapaian dan target hasil	1	1	1
26	Hubungan antara strategi dan modal utama	0	0	0
27	KPI Keuangan	0	0	0
28	KPI Non Keuangan	0	0	0
29	Implikasi keuangan pada modal lain	0	0	0
30	Hubungan performa masa lalu	0	0	0
31	Tolak Ukur Industri	0	0	0
32	Tren masa depan yang diharapkan	1	1	1
33	Dampak tren	0	0	0
34	Kesiapan menghadapi tantangan dan ketidakpastian	0	0	0
35	Kontijensi organisasi	0	0	0
36	Batasan untuk pelaporan	0	0	0
37	Proses penentuan materialitas organisasi	1	1	1
38	Aturan materialitas	0	0	0
39	Metode yang digunakan untuk mengevaluasi materialitas	0	0	0
40	Preparer dan internal	0	0	0

41. PT Bank Panin Dubai Syariah Tbk

No	Pengungkapan <i>Integrated Reporting</i>	PNBS		
		2021	2022	2023
1	Pernyataan visi dan misi	1	1	0
2	Etika dan Integritas	1	1	1
3	Kode Etik dan Tata tertib	1	1	1
4	Segmen bisnis	1	1	0
5	Jumlah karyawan dan demografi	1	1	1
6	Masukan utama	1	1	1
7	Penjelasan umum tentang struktur tata kelola	1	1	1
8	Pengalaman atau keterampilan dewan	1	1	1
9	Pernyataan filosofi kompensasi	0	0	0
10	Kebijakan kompensasi	0	0	1
11	Diferensiasi Produk	1	1	1
12	Layanan purna jual	1	1	1
13	Inovasi	1	1	1
14	Pelatihan Karyawan	1	1	1
15	Moral Karyawan	0	0	0
16	Kepuasan Pelanggan	1	1	1
17	Identifikasi Risiko	1	1	1
18	Penilaian Risiko	1	1	1
19	Mitigasi Risiko	1	1	1
20	Identifikasi Peluang	1	1	1
21	Penilaian Peluang	1	1	1
22	Tujuan Strategis	1	1	1
23	Strategi Pencapaian Tujuan	0	0	0
24	Penjelasan tujuan strategis jangka pendek, menengah dan panjang	1	1	1
25	Pengukuran pencapaian dan target hasil	0	0	0
26	Hubungan antara strategi dan modal utama	1	0	0
27	KPI Keuangan	0	0	0
28	KPI Non Keuangan	1	0	0
29	Implikasi keuangan pada modal lain	0	0	0
30	Hubungan performa masa lalu	0	0	0
31	Tolak Ukur Industri	0	0	0
32	Tren masa depan yang diharapkan	0	1	1
33	Dampak tren	0	0	0
34	Kesiapan menghadapi tantangan dan ketidakpastian	0	0	0
35	Kontijensi organisasi	0	0	0

No	Pengungkapan <i>Integrated Reporting</i>	PNBS		
		2021	2022	2023
36	Batasan untuk pelaporan	1	1	1
37	Proses penentuan materialitas organisasi	1	1	1
38	Aturan materialitas	1	1	1
39	Metode yang digunakan untuk mengevaluasi materialitas	1	1	1
40	Preparer dan internal	1	0	0

42. PT Bank Woori Saudara Indonesia Tbk

No	Pengungkapan <i>Integrated Reporting</i>	SDRA		
		2021	2022	2023
1	Pernyataan visi dan misi	1	1	1
2	Etika dan Integritas	1	1	1
3	Kode Etik dan Tata tertib	1	1	1
4	Segmen bisnis	1	1	0
5	Jumlah karyawan dan demografi	1	1	1
6	Masukan utama	1	1	1
7	Penjelasan umum tentang struktur tata kelola	1	1	1
8	Pengalaman atau keterampilan dewan	1	1	1
9	Pernyataan filosofi kompensasi	0	0	0
10	Kebijakan kompensasi	0	0	0
11	Diferensiasi Produk	1	1	1
12	Layanan purna jual	0	0	0
13	Inovasi	1	1	1
14	Pelatihan Karyawan	1	1	1
15	Moral Karyawan	0	0	1
16	Kepuasan Pelanggan	1	1	1
17	Identifikasi Risiko	1	1	1
18	Penilaian Risiko	1	1	1
19	Mitigasi Risiko	1	1	1
20	Identifikasi Peluang	1	1	1
21	Penilaian Peluang	1	1	1
22	Tujuan Strategis	1	1	1
23	Strategi Pencapaian Tujuan	0	0	0
24	Penjelasan tujuan strategis jangka pendek, menengah dan panjang	1	1	0
25	Pengukuran pencapaian dan target hasil	0	0	0
26	Hubungan antara strategi dan modal utama	1	0	0
27	KPI Keuangan	0	0	0
28	KPI Non Keuangan	1	0	0

No	Pengungkapan <i>Integrated Reporting</i>	SDRA		
		2021	2022	2023
29	Implikasi keuangan pada modal lain	0	0	0
30	Hubungan performa masa lalu	1	0	0
31	Tolak Ukur Industri	1	1	1
32	Tren masa depan yang diharapkan	1	1	1
33	Dampak tren	1	1	1
34	Kesiapan menghadapi tantangan dan ketidakpastian	1	1	1
35	Kontijensi organisasi	0	0	0
36	Batasan untuk pelaporan	1	1	1
37	Proses penentuan materialitas organisasi	1	1	1
38	Aturan materialitas	1	1	1
39	Metode yang digunakan untuk mengevaluasi materialitas	1	1	1
40	Preparer dan internal	1	1	1

43. PT Bank Aladin Syariah Tbk

No	Pengungkapan <i>Integrated Reporting</i>	BANK		
		2021	2022	2023
1	Pernyataan visi dan misi	1	1	1
2	Etika dan Integritas	1	1	1
3	Kode Etik dan Tata tertib	1	1	1
4	Segmen bisnis	1	1	1
5	Jumlah karyawan dan demografi	1	1	1
6	Masukan utama	1	1	1
7	Penjelasan umum tentang struktur tata kelola	1	1	1
8	Pengalaman atau keterampilan dewan	1	1	1
9	Pernyataan filosofi kompensasi	0	0	0
10	Kebijakan kompensasi	0	0	0
11	Diferensiasi Produk	1	1	1
12	Layanan purna jual	0	1	1
13	Inovasi	1	0	0
14	Pelatihan Karyawan	1	0	0
15	Moral Karyawan	0	1	1
16	Kepuasan Pelanggan	1	0	0
17	Identifikasi Risiko	1	1	1
18	Penilaian Risiko	1	0	1
19	Mitigasi Risiko	1	1	1
20	Identifikasi Peluang	1	0	0
21	Penilaian Peluang	1	1	1
22	Tujuan Strategis	1	1	1

No	Pengungkapan <i>Integrated Reporting</i>	BANK		
		2021	2022	2023
23	Strategi Pencapaian Tujuan	0	0	0
24	Penjelasan tujuan strategis jangka pendek, menengah dan panjang	1	0	0
25	Pengukuran pencapaian dan target hasil	0	0	0
26	Hubungan antara strategi dan modal utama	1	0	0
27	KPI Keuangan	0	1	1
28	KPI Non Keuangan	1	0	0
29	Implikasi keuangan pada modal lain	0	0	0
30	Hubungan performa masa lalu	1	1	1
31	Tolak Ukur Industri	1	1	1
32	Tren masa depan yang diharapkan	1	1	1
33	Dampak tren	1	1	1
34	Kesiapan menghadapi tantangan dan ketidakpastian	1	1	1
35	Kontijensi organisasi	0	0	0
36	Batasan untuk pelaporan	1	1	1
37	Proses penentuan materialitas organisasi	1	1	1
38	Aturan materialitas	1	1	1
39	Metode yang digunakan untuk mengevaluasi materialitas	1	1	1
40	Preparer dan internal	1	1	1

44. PT Krom Bank Indonesia

No	Pengungkapan <i>Integrated Reporting</i>	BBSI		
		2021	2022	2023
1	Pernyataan visi dan misi	1	1	1
2	Etika dan Integritas	1	1	1
3	Kode Etik dan Tata tertib	1	1	1
4	Segmen bisnis	1	1	1
5	Jumlah karyawan dan demografi	1	1	1
6	Masukan utama	0	0	1
7	Penjelasan umum tentang struktur tata kelola	1	1	1
8	Pengalaman atau keterampilan dewan	1	1	1
9	Pernyataan filosofi kompensasi	0	0	0
10	Kebijakan kompensasi	0	1	1
11	Diferensiasi Produk	0	0	1
12	Layanan purna jual	1	1	1
13	Inovasi	1	1	1
14	Pelatihan Karyawan	1	1	1

No	Pengungkapan <i>Integrated Reporting</i>	BBSI		
		2021	2022	2023
15	Moral Karyawan	1	1	1
16	Kepuasan Pelanggan	1	1	1
17	Identifikasi Risiko	1	1	1
18	Penilaian Risiko	1	1	1
19	Mitigasi Risiko	1	1	1
20	Identifikasi Peluang	0	0	1
21	Penilaian Peluang	1	1	1
22	Tujuan Strategis	1	1	1
23	Strategi Pencapaian Tujuan	1	1	1
24	Penjelasan tujuan strategis jangka pendek, menengah dan panjang	0	0	1
25	Pengukuran pencapaian dan target hasil	0	1	1
26	Hubungan antara strategi dan modal utama	0	1	1
27	KPI Keuangan	0	1	1
28	KPI Non Keuangan	0	1	1
29	Implikasi keuangan pada modal lain	0	1	1
30	Hubungan performa masa lalu	0	1	1
31	Tolak Ukur Industri	0	1	0
32	Tren masa depan yang diharapkan	1	1	1
33	Dampak tren	0	1	1
34	Kesiapan menghadapi tantangan dan ketidakpastian	1	1	1
35	Kontijensi organisasi	0	1	0
36	Batasan untuk pelaporan	0	1	0
37	Proses penentuan materialitas organisasi	0	0	0
38	Aturan materialitas	0	0	0
39	Metode yang digunakan untuk mengevaluasi materialitas	0	0	0
40	Preparer dan internal	0	0	0

45. PT Bank Syariah Indonesia Tbk

No	Pengungkapan <i>Integrated Reporting</i>	BRIS		
		2021	2022	2023
1	Pernyataan visi dan misi	1	1	1
2	Etika dan Integritas	1	1	1
3	Kode Etik dan Tata tertib	1	1	1
4	Segmen bisnis	1	1	1
5	Jumlah karyawan dan demografi	1	1	1
6	Masukan utama	1	1	1

No	Pengungkapan <i>Integrated Reporting</i>	BRIS		
		2021	2022	2023
7	Penjelasan umum tentang struktur tata kelola	1	1	1
8	Pengalaman atau keterampilan dewan	1	1	1
9	Pernyataan filosofi kompensasi	0	0	0
10	Kebijakan kompensasi	1	1	1
11	Diferensiasi Produk	1	1	1
12	Layanan purna jual	0	0	0
13	Inovasi	1	1	1
14	Pelatihan Karyawan	1	1	1
15	Moral Karyawan	1	1	1
16	Kepuasan Pelanggan	0	0	0
17	Identifikasi Risiko	0	1	1
18	Penilaian Risiko	0	1	1
19	Mitigasi Risiko	0	1	1
20	Identifikasi Peluang	0	0	0
21	Penilaian Peluang	1	1	1
22	Tujuan Strategis	0	0	0
23	Strategi Pencapaian Tujuan	1	1	1
24	Penjelasan tujuan strategis jangka pendek, menengah dan panjang	0	0	0
25	Pengukuran pencapaian dan target hasil	1	1	1
26	Hubungan antara strategi dan modal utama	1	1	1
27	KPI Keuangan	0	0	0
28	KPI Non Keuangan	1	1	1
29	Implikasi keuangan pada modal lain	0	0	0
30	Hubungan performa masa lalu	0	0	0
31	Tolak Ukur Industri	0	0	0
32	Tren masa depan yang diharapkan	1	1	1
33	Dampak tren	0	0	0
34	Kesiapan menghadapi tantangan dan ketidakpastian	0	1	1
35	Kontijensi organisasi	0	1	1
36	Batasan untuk pelaporan	1	1	1
37	Proses penentuan materialitas organisasi	0	0	0
38	Aturan materialitas	0	0	0
39	Metode yang digunakan untuk mengevaluasi materialitas	0	0	0
40	Preparer dan internal	0	0	0

46. PT Bank BTPN Syariah Tbk

No	Pengungkapan <i>Integrated Reporting</i>	BTPS		
		2021	2022	2023
1	Pernyataan visi dan misi	1	1	1
2	Etika dan Integritas	1	1	1
3	Kode Etik dan Tata tertib	1	1	1
4	Segmen bisnis	1	1	1
5	Jumlah karyawan dan demografi	1	1	1
6	Masukan utama	1	1	1
7	Penjelasan umum tentang struktur tata kelola	1	1	1
8	Pengalaman atau keterampilan dewan	1	1	1
9	Pernyataan filosofi kompensasi	0	0	0
10	Kebijakan kompensasi	0	0	1
11	Diferensiasi Produk	0	1	1
12	Layanan purna jual	0	0	0
13	Inovasi	1	1	1
14	Pelatihan Karyawan	1	1	1
15	Moral Karyawan	1	1	1
16	Kepuasan Pelanggan	0	1	1
17	Identifikasi Risiko	1	1	1
18	Penilaian Risiko	1	1	1
19	Mitigasi Risiko	1	1	1
20	Identifikasi Peluang	1	1	1
21	Penilaian Peluang	1	1	1
22	Tujuan Strategis	1	1	1
23	Strategi Pencapaian Tujuan	0	0	0
24	Penjelasan tujuan strategis jangka pendek, menengah dan panjang	0	0	0
25	Pengukuran pencapaian dan target hasil	0	0	0
26	Hubungan antara strategi dan modal utama	0	0	0
27	KPI Keuangan	0	0	0
28	KPI Non Keuangan	1	0	0
29	Implikasi keuangan pada modal lain	0	0	0
30	Hubungan performa masa lalu	0	0	0
31	Tolak Ukur Industri	0	0	0
32	Tren masa depan yang diharapkan	0	0	0
33	Dampak tren	0	1	1
34	Kesiapan menghadapi tantangan dan ketidakpastian	0	0	0
35	Kontijensi organisasi	0	0	0

No	Pengungkapan <i>Integrated Reporting</i>	BTPS		
		2021	2022	2023
36	Batasan untuk pelaporan	1	0	0
37	Proses penentuan materialitas organisasi	0	1	1
38	Aturan materialitas	0	0	0
39	Metode yang digunakan untuk mengevaluasi materialitas	0	0	0
40	Preparer dan internal	0	0	0

47. PT Bank Mutiara Sentosa Tbk

No	Pengungkapan <i>Integrated Reporting</i>	MASB		
		2021	2022	2023
1	Pernyataan visi dan misi	1	1	1
2	Etika dan Integritas	1	1	1
3	Kode Etik dan Tata tertib	1	1	1
4	Segmen bisnis	1	1	1
5	Jumlah karyawan dan demografi	1	1	1
6	Masukan utama	1	1	1
7	Penjelasan umum tentang struktur tata kelola	1	0	1
8	Pengalaman atau keterampilan dewan	1	1	1
9	Pernyataan filosofi kompensasi	0	1	1
10	Kebijakan kompensasi	0	0	1
11	Diferensiasi Produk	0	0	1
12	Layanan purna jual	0	0	1
13	Inovasi	1	1	1
14	Pelatihan Karyawan	1	1	1
15	Moral Karyawan	1	1	1
16	Kepuasan Pelanggan	0	0	1
17	Identifikasi Risiko	0	0	0
18	Penilaian Risiko	1	1	1
19	Mitigasi Risiko	1	1	1
20	Identifikasi Peluang	1	1	1
21	Penilaian Peluang	0	0	0
22	Tujuan Strategis	1	1	1
23	Strategi Pencapaian Tujuan	1	1	1
24	Penjelasan tujuan strategis jangka pendek, menengah dan panjang	0	0	0
25	Pengukuran pencapaian dan target hasil	1	1	1
26	Hubungan antara strategi dan modal utama	0	0	0
27	KPI Keuangan	0	0	0
28	KPI Non Keuangan	0	0	0

No	Pengungkapan <i>Integrated Reporting</i>	MASB		
		2021	2022	2023
29	Implikasi keuangan pada modal lain	0	0	0
30	Hubungan performa masa lalu	0	0	0
31	Tolak Ukur Industri	0	0	0
32	Tren masa depan yang diharapkan	1	1	1
33	Dampak tren	1	1	1
34	Kesiapan menghadapi tantangan dan ketidakpastian	1	1	0
35	Kontijensi organisasi	1	1	1
36	Batasan untuk pelaporan	1	1	1
37	Proses penentuan materialitas organisasi	0	1	1
38	Aturan materialitas	0	1	1
39	Metode yang digunakan untuk mengevaluasi materialitas	0	1	0
40	Preparer dan internal	0	1	0



Lampiran 4 Perhitungan Corporate Social Responsibility dan Return on Assets

Profit per share, Total tax liabilities, Employee Compensation costs

No	Kode Bank	Tahun	EPS	T. Tax	S. Expenses
1	AGRO	2021	-142	257.430.000.000	235.184.000.000
		2022	1	104.726.000.000	294.882.515.000
		2023	1	104.040.000.000	313.424.062.000
2	AGRS	2021	1	2.705.000.000	157.692.000.000
		2022	5	8.302.000.000	156.087.000.000
		2023	8	6.650.000.000	191.597.000.000
3	AMAR	2021	0	3.300.000.000	172.363.000.000
		2022	-12	47.229.000.000	187.342.000.000
		2023	0	42.035.000.000	243.125.000.000
4	ARTO	2021	6	76.890.000.000	181.651.000.000
		2022	1	4.515.000.000	322.909.000.000
		2023	3	21.201.000.000	439.268.000.000
5	BABP	2021	0	9.679.000.000	202.544.000.000
		2022	2	101.556.000.000	219.069.000.000
		2023	2	43.526.000.000	227.808.000.000
6	BACA	2021	5	13.909.000.000	180.894.000.000
		2022	2	9.315.000.000	202.072.000.000
		2023	6	28.873.000.000	212.793.000.000
7	BBCA	2021	255	7.401.015.000.000	13.487.000.000.000
		2022	330	9.711.461.000.000	13.651.458.000.000
		2023	396	11.521.662.000.000	16.197.811.000.000
8	BBHI	2021	14	27.524.000.000	57.228.000.000
		2022	19	82.282.517.024	73.742.000.000
		2023	23	130.708.139.831	147.240.000.000
9	BBKP	2021	-33	767.028.000.000	3.043.349.000.000
		2022	-74	5.145.656.000.000	734.432.000.000
		2023	0	6.787.387.000.000	809.976.000.000
10	BBMD	2021	129	1.324.518.107	52.747.615.633
		2022	130	147.331.000.605	258.655.849.709
		2023	113	117.978.112.547	287.508.833.067
11	BBNI	2021	585	1.574.000.000	11.195.000.000.000
		2022	983	4.205.000.000	12.456.000.000.000
		2023	0	4.534.000.000	12.834.000.000.000
12	BBRI	2021	238	7.835.608.000	7.835.608.000.000
		2022	338	13.188.494.000	13.188.494.000.000

No	Kode Bank	Tahun	EPS	T. Tax	S. Expenses
		2023	411	16.004.664.000	16.004.664.000.000
13	BBTN	2021	199	61.709.300.000	617.093.000.000
		2022	288	83.061.700.000	830.617.000.000
		2023	0	87.922.200.000	879.222.000.000
14	BBYB	2021	-114	4.131.000.000	172.289.000.000
		2022	-84	3.117.000.000	242.496.000.000
		2023	0	692.000.000	316.167.000.000
15	BCIC	2021	-42	103.049.000.000	268.782.000.000
		2022	5	39.374.000.000	284.395.000.000
		2023	0	6.092.000.000	333.839.000.000
16	BDMN	2021	161	610.640.000.000	5.259.355.000.000
		2022	338	975.000.000.000	5.665.252.000.000
		2023	431	1.035.682.000.000	6.140.831.000.000
17	BEKS	2021	-5	60.908.000.000	132.485.000.000
		2022	-5	284.540.000.000	139.704.000.000
		2023	0	50.535.000.000	122.623.000.000
18	BGTG	2021	1	3.785.000.000	934.240.000.000
		2022	3	11.381.000.000	1.046.300.000.000
		2023	6	24.819.000.000	1.570.270.000.000
19	BINA	2021	7	10.429.000.000	104.486.000.000
		2022	26	45.805.000.000	153.658.000.000
		2023	36	59.655.000.000	219.809.000.000
20	BJBR	2021	207	568.928.000.000	2.922.119.000.000
		2022	219	590.336.000.000	3.242.167.000.000
		2023	0	445.190.000.000	2.580.668.000.000
21	BJTM	2021	101	414.904.000.000	1.644.897.000.000
		2022	103	487.225.000.000	1.674.698.000.000
		2023	100	422.638.000.000	1.762.643.000.000
22	BKSW	2021	-96	94.782.000.000	311.973.000.000
		2022	-49	5.522.000.000	280.414.000.000
		2023	0	7.966.000.000	289.816.000.000
23	BMAS	2021	18	21.379.963.000	128.698.000.000
		2022	24	36.129.122.000	155.393.000.000
		2023	3	20.570.476.000	208.095.000.000
24	BMRI	2021	301	6.310.992.000	15.188.121.000.000
		2022	441	11.425.358.000	24.641.746.000.000
		2023	0	14.633.011.000	24.423.089.000.000
25	BNBA	2021	18	14.123.000.000	122.397.000.000
		2022	14	11.426.000.000	147.651.000.000

No	Kode Bank	Tahun	EPS	T. Tax	S. Expenses
		2023	22	12.881.000.000	158.692.000.000
26	BNGA	2021	164	1.092.494.000.000	4.481.677.000.000
		2022	202	1.482.561.000.000	4.675.107.000.000
		2023	268	1.805.871.000.000	4.947.412.000.000
27	BNII	2021	22	343.637.000.000	2.576.113.000.000
		2022	19	507.015.000.000	2.753.694.000.000
		2023	15	536.924.000.000	3.000.067.000.000
28	BNLI	2021	39	334.394.000.000	5.027.169.000.000
		2022	56	600.600.000.000	3.034.179.000.000
		2023	0	764.902.000.000	3.336.218.000.000
29	BSIM	2021	7	31.770.000.000	1.908.582.000.000
		2022	11	56.051.000.000	2.033.042.000.000
		2023	0	2.218.000.000	2.215.164.000.000
30	BSWD	2021	-27	1.602.000.000	1.410.000.000.000
		2022	6	9.729.000.000	5.062.000.000.000
		2023	0	9.971.000.000	6.479.000.000.000
31	BTPN	2021	331	412.468.000.000	3.364.534.000.000
		2022	384	502.814.000.000	1.193.141.000.000
		2023	326	299.306.000.000	1.362.405.000.000
32	BVIC	2021	-13	31.805.000.000	1.449.937.530.000
		2022	19	130.757.000.000	1.630.309.890.000
		2023	0	27.720.000.000	1.571.555.100.000
33	DNAR	2021	1	8.368.000.000	11.504.873.027
		2022	1	6.076.000.000	108.974.372.329
		2023	2	8.420.000.000	128.756.159.734
34	INPC	2021	-8	35.397.000.000	6.476.000.000.000
		2022	3	14.144.000.000	2.142.000.000.000
		2023	8	36.604.000.000	3.675.000.000.000
35	MAYA	2021	4	72.211.000.000	692.405.000.000
		2022	2	53.787.000.000	694.842.000.000
		2023	0	54.609.000.000	848.828.000.000
36	MCOR	2021	2	24.622.000.000	278.808.000.000
		2022	4	39.783.000.000	290.016.000.000
		2023	0	68.510.000.000	307.482.000.000
37	MEGA	2021	341	945.000.000.000	1.322.686.000.000
		2022	334	975.000.000.000	1.358.753.000.000
		2023	280	832.000.000.000	1.463.387.000.000
38	NISP	2021	110	684.173.000.000	2.331.065.000.000
		2022	145	891.086.000.000	2.610.000.000.000

No	Kode Bank	Tahun	EPS	T. Tax	S. Expenses
		2023	0	1.093.420.000.000	2.806.000.000.000
39	NOBU	2021	14	21.808.000.000	256.658.000.000
		2022	23	30.288.000.000	295.748.000.000
		2023	0	43.994.000.000	333.147.000.000
40	PNBN	2021	86	697.000.000	2.274.770.000.000
		2022	126	816.000.000	2.435.356.000.000
		2023	0	770.000.000	2.076.000.000.000
41	PNBS	2021	-21	212.000.000	950.410.000.000
		2022	6	2.352.000.000	2.274.770.000.000
		2023	0	3.622.000.000	2.435.356.000.000
42	SDRA	2021	89	191.482.000.000	267.326.000.000
		2022	100	252.884.000.000	271.945.000.000
		2023	0	210.237.000.000	306.724.000.000
43	BANK	2021	-9	26.681.000.000	80.351.000.000
		2022	-20	58.281.000.000	161.867.000.000
		2023	-13	49.883.000.000	194.251.000.000
44	BBSI	2021	21	216.617.205	9.233.146.950
		2022	23	244.963.318	15.311.567.112
		2023	45	1.126.030.489	22.278.355.881
45	BRIS	2021	74	932.319.000	4.491.775.000.000
		2022	104	1.254.621.000	4.948.942.000.000
		2023	0	1.695.729.000	5.035.215.000.000
46	BTPS	2021	190	412.468.000	1.147.179.000.000
		2022	231	1.254.621.000	4.948.942.000.000
		2023	130	1.695.729.000	5.035.215.000.000
47	MASB	2021	186	59.224.949.816	170.846.575.368
		2022	238	89.624.797.570	192.823.613.618
		2023	192	56.131.321.086	275.920.761.980

Cost of borrowed funds, CSR Funds

No	Kode Bank	Tahun	I. Expenses	CSR Funds
1	AGRO	2021	1.647.185.000.000	672.000.000
		2022	1.029.970.000.000	708.000.000
		2023	890.959.000.000	856.000.000
2	AGRS	2021	237.244.000.000	135.000.000
		2022	376.298.000.000	212.000.000
		2023	776.291.000.000	120.000.000
3	AMAR	2021	220.007.000.000	124.700.000
		2022	118.998.000.000	168.600.000
		2023	65.239.000.000	173.000.000
4	ARTO	2021	62.476.000.000	1.250.000.000
		2022	138.844.000.000	1.974.112.500
		2023	289.923.000.000	514.500.000
5	BABP	2021	572.424.000.000	33.680.000
		2022	506.619.000.000	48.430.000
		2023	708.329.000.000	64.431.058
6	BACA	2021	846.721.000.000	14.447.105
		2022	625.261.000.000	240.708.750
		2023	83.884.000.000	7.053.536
7	BBCA	2021	9.491.000.000	136.200.000.000
		2022	8.252.000.000	143.000.000.000
		2023	12.269.000.000	153.000.000
8	BBHI	2021	157.893.000.000	0
		2022	140.000.000.000	24.000.000
		2023	292.000.000.000	195.000.000
9	BBKP	2021	3.388.098.000.000	1.657.000.000
		2022	2.828.375.000.000	936.750.000
		2023	3.746.710.000.000	757.587.450
10	BBMD	2021	295.051.200.056	2.081.530.000
		2022	297.052.724.277	1.272.777.207
		2023	296.342.161.454	3.205.461.158
11	BBNI	2021	11.779.000.000.000	93.000.000.000
		2022	13.338.000.000.000	100.000.000.000
		2023	20.196.000.000.000	150.000.000.000
12	BBRI	2021	28.135.797.000.000	264.000.000.000
		2022	26.269.701.000.000	29.080.000.000
		2023	42.658.864.000.000	21.070.000.000

No	Kode Bank	Tahun	I. Expenses	CSR Funds
13	BBTN	2021	12.803.655.000.000	4.700.000.000
		2022	10.910.084.000.000	61.980.000.000
		2023	14.850.962.000.000	79.990.000.000
14	BBYB	2021	350.561.000.000	71.000.000
		2022	1.448.657.000.000	3.766.000.000
		2023	2.902.481.000.000	132.000.000
15	BCIC	2021	888.773.000.000	605.170.000
		2022	1.050.597.000.000	492.520.000
		2023	1.720.209.000.000	559.110.000
16	BDMN	2021	4.001.782.000.000	680.613.507
		2022	3.273.140.000.000	590.025.007
		2023	4.994.342.000.000	652.252.000
17	BEKS	2021	251.404.000.000	506.545.543
		2022	304.161.000.000	255.000.000
		2023	256.489.000.000	184.450.000
18	BGTG	2021	145.954.000.000	83.160.000
		2022	127.822.000.000	100.952.000
		2023	151.033.000.000	55.491.500
19	BINA	2021	461.747.000.000	317.163.270
		2022	613.873.000.000	206.966.905
		2023	1.016.631.000.000	213.958.850
20	BJBR	2021	5.313.916.000.000	120.964.998.260
		2022	5.227.996.000.000	171.570.000.000
		2023	7.194.587.000.000	131.430.879.606
21	BJTM	2021	1.977.487.000.000	76.754.000.000
		2022	1.965.595.000.000	98.188.000.000
		2023	2.316.184.000.000	54.818.000.000
22	BKSW	2021	533.643.000.000	1.600.000.000
		2022	431.896.000.000	2.500.000.000
		2023	440.803.000.000	3.100.000.000
23	BMAS	2021	624.148.000.000	5.637.000.000
		2022	530.181.000.000	8.897.500.000
		2023	671.539.000.000	4.200.000.000
24	BMRI	2021	20.441.507.000.000	132.372.729.008
		2022	20.446.595.000.000	137.629.784.178
		2023	30.664.728.000.000	174.700.000.000
25	BNBA	2021	230.079.000.000	50.000.000
		2022	179.884.000.000	1.431.099.000.000
		2023	177.974.000.000	107.162.500

No	Kode Bank	Tahun	I. Expenses	CSR Funds
26	BNGA	2021	4.562.290.000.000	32.365.000.000
		2022	4.040.984.000.000	24.246.000.000
		2023	6.274.456.000.000	24.946.000.000
27	BNII	2021	3.612.756.000.000	6.300.000.000
		2022	2.690.982.000.000	4.500.000.000
		2023	3.465.767.000.000	5.400.000.000
28	BNLI	2021	3.720.570.000.000	21.126.000.000
		2022	3.524.146.000.000	4.300.000.000
		2023	5.591.605.000.000	3.450.000.000
29	BSIM	2021	687.603.000.000	165.390.000
		2022	566.923.000.000	297.135.000
		2023	632.923.000.000	2.480.000.000
30	BSWD	2021	85.882.000.000	625.000.000
		2022	74.162.000.000	316.000.000
		2023	100.382.000.000	244.000.000
31	BTPN	2021	3.210.932.000.000	4.220.000.000
		2022	4.221.331.000.000	3.460.000.000
		2023	6.772.370.000.000	370.000.000
32	BVIC	2021	1.148.556.000.000	603.688.244
		2022	971.638.000.000	149.247.694
		2023	1.257.662.000.000	174.110.888
33	DNAR	2021	205.176.000.000	549.000.000
		2022	234.939.000.000	50.000.000
		2023	397.023.000.000	221.650.000
34	INPC	2021	766.265.000.000	10.083.000.000
		2022	491.344.000.000	6.744.000.000
		2023	502.774.000.000	9.596.000.000
35	MAYA	2021	5.929.054.000.000	12.200.000.000
		2022	5.894.228.000.000	39.500.000.000
		2023	6.868.327.000.000	56.700.000.000
36	MCOR	2021	527.804.000.000	793.920.000
		2022	518.652.000.000	1.359.590.000
		2023	733.299.000.000	2.412.910.000
37	MEGA	2021	3.269.000.000.000	5.430.000.000
		2022	3.200.000.000.000	5.970.000.000
		2023	4.685.000.000.000	10.810.000.000
38	NISP	2021	3.927.000.000.000	2.900.000.000
		2022	3.975.000.000.000	4.200.000.000
		2023	6.514.000.000.000	2.700.000.000

No	Kode Bank	Tahun	I. Expenses	CSR Funds
39	NOBU	2021	431.099.000.000	186.500.000
		2022	50.244.000.000	1.720.000.000
		2023	763.389.000.000	170.000.000
40	PNBN	2021	4.792.000.000.000	5.720.651.624
		2022	3.957.000.000.000	100.570.000.000
		2023	5.382.000.000.000	1.210.000.000
41	PNBS	2021	4.792.084.000.000	126.400.000
		2022	3.957.460.000.000	320.248.863
		2023	5.381.905.000.000	182.673.403
42	SDRA	2021	952.774.000.000	410.000.000
		2022	1.122.293.000.000	523.000.000
		2023	2.106.295.000.000	446.000.000
43	BANK	2021	608.000.000.000	550.000.000
		2022	878.000.000.000	422.000.000
		2023	960.000.000.000	251.000.000
44	BBSI	2021	268.970.564	285.244.750
		2022	22.591.996.013	130.560.000
		2023	7.614.744.353	40.100.000
45	BRIS	2021	4.378.807.000.000	12.900.000.000
		2022	4.032.169.000.000	7.048.000.000
		2023	5.993.168.000.000	9.907.000.000
46	BTPS	2021	394.632.000.000	137.000.000
		2022	4.032.169.000.000	108.831.000.000
		2023	5.993.168.000.000	80.736.000.000
47	MASB	2021	657.622.000.000	3.904.000.000
		2022	524.266.000.000	7.951.000.000
		2023	737.591.000.000	11.979.000.000

$$SR = \frac{EPS + (TT + SE + IE + PWP - SC)}{\text{Equity}}$$

No	Kode Bank	Tahun	TT+SE+IE-CSRF	EPS + (TT+SE+IE-CSRF)
1	AGRO	2021	2.139.127.000.000	2.139.126.999.858
		2022	1.428.870.515.000	1.428.870.515.001
		2023	1.307.567.062.000	1.307.567.062.001
2	AGRS	2021	397.506.000.000	397.506.000.001
		2022	540.475.000.000	540.475.000.005

No	Kode Bank	Tahun	TT+SE+IE-CSRF	EPS + (TT+SE+IE-CSRF)
		2023	974.418.000.000	974.418.000.008
3	AMAR	2021	395.545.300.000	395.545.300.000
		2022	353.400.400.000	353.400.399.988
		2023	350.226.000.000	350.226.000.000
4	ARTO	2021	319.767.000.000	319.767.000.006
		2022	464.293.887.500	464.293.887.501
		2023	749.877.500.000	749.877.500.003
5	BABP	2021	784.613.320.000	784.613.320.000
		2022	827.195.570.000	827.195.570.002
		2023	979.598.568.942	979.598.568.944
6	BACA	2021	1.041.509.552.895	1.041.509.552.900
		2022	836.407.291.250	836.407.291.252
		2023	325.542.946.464	325.542.946.470
7	BBCA	2021	20.761.306.000.000	20.761.306.000.255
		2022	23.228.171.000.000	23.228.171.000.330
		2023	27.731.589.000.000	27.731.589.000.396
8	BBHI	2021	242.645.000.000	242.645.000.014
		2022	296.000.517.024	296.000.517.043
		2023	569.753.139.831	569.753.139.854
9	BBKP	2021	7.196.818.000.000	7.196.817.999.967
		2022	8.707.526.250.000	8.707.526.249.926
		2023	11.343.315.412.550	11.343.315.412.550
10	BBMD	2021	347.041.803.796	347.041.803.925
		2022	701.766.797.384	701.766.797.514
		2023	698.623.645.910	698.623.646.023
11	BBNI	2021	22.882.574.000.000	22.882.574.000.585
		2022	25.698.205.000.000	25.698.205.000.983
		2023	32.884.534.000.000	32.884.534.000.000
12	BBRI	2021	35.715.240.608.000	35.715.240.608.238
		2022	39.442.303.494.000	39.442.303.494.338
		2023	58.658.462.664.000	58.658.462.664.411
13	BBTN	2021	13.477.757.300.000	13.477.757.300.199
		2022	11.761.782.700.000	11.761.782.700.288
		2023	15.738.116.200.000	15.738.116.200.000
14	BBYB	2021	526.910.000.000	526.909.999.886
		2022	1.690.504.000.000	1.690.503.999.916
		2023	3.219.208.000.000	3.219.208.000.000
15	BCIC	2021	1.259.998.830.000	1.259.998.829.958
		2022	1.373.873.480.000	1.373.873.480.005

No	Kode Bank	Tahun	TT+SE+IE-CSRF	EPS + (TT+SE+IE-CSRF)
		2023	2.059.580.890.000	2.059.580.890.000
16	BDMN	2021	9.871.096.386.493	9.871.096.386.654
		2022	9.912.801.974.993	9.912.801.975.331
		2023	12.170.202.748.000	12.170.202.748.431
17	BEKS	2021	444.290.454.457	444.290.454.452
		2022	728.150.000.000	728.149.999.995
		2023	429.462.550.000	429.462.550.000
18	BGTG	2021	1.083.895.840.000	1.083.895.840.001
		2022	1.185.402.048.000	1.185.402.048.003
		2023	1.746.066.508.500	1.746.066.508.506
19	BINA	2021	576.344.836.730	576.344.836.737
		2022	813.129.033.095	813.129.033.121
		2023	1.295.881.041.150	1.295.881.041.186
20	BJBR	2021	8.683.998.001.740	8.683.998.001.947
		2022	8.888.929.000.000	8.888.929.000.219
		2023	10.089.014.120.394	10.089.014.120.394
21	BJTM	2021	3.960.534.000.000	3.960.534.000.101
		2022	4.029.330.000.000	4.029.330.000.103
		2023	4.446.647.000.000	4.446.647.000.100
22	BKSW	2021	938.798.000.000	938.797.999.904
		2022	715.332.000.000	715.331.999.951
		2023	735.485.000.000	735.485.000.000
23	BMAS	2021	768.588.963.000	768.588.963.018
		2022	712.805.622.000	712.805.622.024
		2023	896.004.476.000	896.004.476.003
24	BMRI	2021	35.503.566.262.992	35.503.566.263.293
		2022	44.962.136.573.822	44.962.136.574.263
		2023	54.927.750.011.000	54.927.750.011.000
25	BNBA	2021	366.549.000.000	366.549.000.018
		2022	- 1.092.138.000.000	-1.092.137.999.986
		2023	349.439.837.500	349.439.837.522
26	BNGA	2021	10.104.096.000.000	10.104.096.000.164
		2022	10.174.406.000.000	10.174.406.000.202
		2023	13.002.793.000.000	13.002.793.000.268
27	BNII	2021	6.526.206.000.000	6.526.206.000.022
		2022	5.947.191.000.000	5.947.191.000.019
		2023	6.997.358.000.000	6.997.358.000.015
28	BNLI	2021	9.061.007.000.000	9.061.007.000.039
		2022	7.154.625.000.000	7.154.625.000.056

No	Kode Bank	Tahun	TT+SE+IE-CSRF	EPS + (TT+SE+IE-CSRF)
		2023	9.689.275.000.000	9.689.275.000.000
29	BSIM	2021	2.627.789.610.000	2.627.789.610.007
		2022	2.655.718.865.000	2.655.718.865.011
		2023	2.847.825.000.000	2.847.825.000.000
30	BSWD	2021	1.496.859.000.000	1.496.858.999.973
		2022	5.145.575.000.000	5.145.575.000.006
		2023	6.589.109.000.000	6.589.109.000.000
31	BTPN	2021	6.983.714.000.000	6.983.714.000.331
		2022	5.913.826.000.000	5.913.826.000.384
		2023	8.433.711.000.000	8.433.711.000.326
32	BVIC	2021	2.629.694.841.756	2.629.694.841.743
		2022	2.732.555.642.306	2.732.555.642.325
		2023	2.856.762.989.112	2.856.762.989.112
33	DNAR	2021	224.499.873.027	224.499.873.028
		2022	349.939.372.329	349.939.372.330
		2023	533.977.509.734	533.977.509.736
34	INPC	2021	7.267.579.000.000	7.267.578.999.992
		2022	2.640.744.000.000	2.640.744.000.003
		2023	4.204.782.000.000	4.204.782.000.008
35	MAYA	2021	6.681.470.000.000	6.681.470.000.004
		2022	6.603.357.000.000	6.603.357.000.002
		2023	7.715.064.000.000	7.715.064.000.000
36	MCOR	2021	830.440.080.000	830.440.080.002
		2022	847.091.410.000	847.091.410.004
		2023	1.106.878.090.000	1.106.878.090.000
37	MEGA	2021	5.531.256.000.000	5.531.256.000.341
		2022	5.527.783.000.000	5.527.783.000.334
		2023	6.969.577.000.000	6.969.577.000.280
38	NISP	2021	6.939.338.000.000	6.939.338.000.110
		2022	7.471.886.000.000	7.471.886.000.145
		2023	10.410.720.000.000	10.410.720.000.000
39	NOBU	2021	709.378.500.000	709.378.500.014
		2022	374.560.000.000	374.560.000.023
		2023	1.140.360.000.000	1.140.360.000.000
40	PNBN	2021	7.061.746.348.376	7.061.746.348.462
		2022	6.292.602.000.000	6.292.602.000.126
		2023	7.457.560.000.000	7.457.560.000.000
41	PNBS	2021	5.742.579.600.000	5.742.579.599.979
		2022	6.234.261.751.137	6.234.261.751.143

No	Kode Bank	Tahun	TT+SE+IE-CSRF	EPS + (TT+SE+IE-CSRF)
		2023	7.820.700.326.597	7.820.700.326.597
42	SDRA	2021	1.411.172.000.000	1.411.172.000.089
		2022	1.646.599.000.000	1.646.599.000.100
		2023	2.622.810.000.000	2.622.810.000.000
43	BANK	2021	714.482.000.000	714.481.999.991
		2022	1.097.726.000.000	1.097.725.999.980
		2023	1.203.883.000.000	1.203.882.999.987
44	BBSI	2021	9.433.489.969	9.433.489.990
		2022	38.017.966.443	38.017.966.466
		2023	30.979.030.723	30.979.030.768
45	BRIS	2021	8.858.614.319.000	8.858.614.319.074
		2022	8.975.317.621.000	8.975.317.621.104
		2023	11.020.171.729.000	11.020.171.729.000
46	BTPS	2021	1.542.086.468.000	1.542.086.468.190
		2022	8.873.534.621.000	8.873.534.621.231
		2023	10.949.342.729.000	10.949.342.729.130
47	MASB	2021	883.789.525.184	883.789.525.370
		2022	798.763.411.188	798.763.411.426
		2023	1.057.664.083.066	1.057.664.083.258

$$SR = \frac{EPS + (TT + SE + IE + PWP - SC)}{\text{Equity}}$$

No	Kode Bank	Tahun	Equity	CSR
1	AGRO	2021	2.457.663.179.000	0,870391
		2022	3.389.087.282.000	0,421609
		2023	3.401.253.351.000	0,384437
2	AGRS	2021	2.995.582.000.000	0,132697
		2022	4.168.265.000.000	0,129664
		2023	4.328.729.000.000	0,225105
3	AMAR	2021	1.066.584.236.000	0,370852
		2022	3.176.199.410.000	0,111265
		2023	3.336.127.826.000	0,10498
4	ARTO	2021	8.249.455.000.000	0,038762
		2022	8.263.757.000.000	0,056184
		2023	8.334.013.000.000	0,089978
5	BABP	2021	2.365.457.000.000	0,331696

No	Kode Bank	Tahun	Equity	CSR
		2022	2.712.334.000.000	0,304976
		2023	3.562.051.000.000	0,27501
6	BACA	2021	2.122.771.000.000	0,490637
		2022	3.287.537.000.000	0,254418
		2023	3.361.336.000.000	0,096849
7	BBCA	2021	202.848.934.000.000	0,102349
		2022	221.181.655.000.000	0,105019
		2023	235.932.600.000.000	0,11754
8	BBHI	2021	1.303.270.902.833	0,186182
		2022	6.411.268.936.762	0,046169
		2023	6.815.417.543.185	0,083598
9	BBKP	2021	13.205.904.000.000	0,54497
		2022	11.216.605.000.000	0,776307
		2023	16.770.067.000.000	0,676403
10	BBMD	2021	4.289.820.124.680	0,080899
		2022	4.971.828.671.549	0,141149
		2023	4.761.150.265.820	0,146734
11	BBNI	2021	126.519.977.000.000	0,180861
		2022	140.197.662.000.000	0,1833
		2023	147.217.546.000.000	0,223374
12	BBRI	2021	291.786.804.000.000	0,122402
		2022	303.395.317.000.000	0,130003
		2023	311.533.824.000.000	0,188289
13	BBTN	2021	21.406.647.000.000	0,629606
		2022	25.909.354.000.000	0,453959
		2023	29.053.934.000.000	0,541686
14	BBYB	2021	2.889.828.269.421	0,182333
		2022	3.744.590.000.000	0,451452
		2023	3.230.433.000.000	0,996525
15	BCIC	2021	2.659.787.000.000	0,473722
		2022	3.726.375.000.000	0,368689
		2023	3.814.286.000.000	0,539965
16	BDMN	2021	45.083.058.000.000	0,218954
		2022	47.478.482.000.000	0,208785
		2023	48.968.529.000.000	0,248531
17	BEKS	2021	1.891.147.000.000	0,234932
		2022	1.641.776.000.000	0,443514
		2023	1.621.607.000.000	0,264838
18	BGTG	2021	2.148.889.000.000	0,504398

No	Kode Bank	Tahun	Equity	CSR
		2022	3.138.762.000.000	0,377665
		2023	3.200.366.000.000	0,545583
19	BINA	2021	2.373.675.000.000	0,242807
		2022	3.288.088.000.000	0,247295
		2023	3.504.279.000.000	0,3698
20	BJBR	2021	13.084.033.000.000	0,66371
		2022	14.745.986.000.000	0,602803
		2023	15.012.544.000.000	0,672039
21	BJTM	2021	10.910.539.000.000	0,363001
		2022	11.445.861.000.000	0,352034
		2023	11.747.709.000.000	0,378512
22	BKSW	2021	4.026.548.000.000	0,233152
		2022	4.653.419.000.000	0,153722
		2023	4.759.886.000.000	0,154517
23	BMAS	2021	1.331.210.939.000	0,577361
		2022	3.152.614.148.000	0,2261
		2023	3.205.647.232.000	0,279508
24	BMRI	2021	222.111.282.000.000	0,159846
		2022	252.245.455.000.000	0,178248
		2023	268.603.940.000.000	0,204493
25	BNBA	2021	2.233.765.261.905	0,164095
		2022	3.076.773.997.530	-0,35496
		2023	3.108.085.612.555	0,112429
26	BNGA	2021	43.388.358.000.000	0,232876
		2022	45.276.263.000.000	0,224718
		2023	47.392.392.000.000	0,274365
27	BNII	2021	28.725.123.000.000	0,227195
		2022	29.533.950.000.000	0,201368
		2023	30.037.555.000.000	0,232954
28	BNLI	2021	36.613.715.000.000	0,247476
		2022	37.617.289.000.000	0,190195
		2023	39.219.205.000.000	0,247054
29	BSIM	2021	7.359.416.000.000	0,357065
		2022	7.285.008.000.000	0,364546
		2023	7.535.341.000.000	0,377929
30	BSWD	2021	2.018.746.227.482	0,74148
		2022	3.332.242.148.671	1,544178
		2023	3.360.020.237.709	1,961033
31	BTPN	2021	36.078.927.000.000	0,193568

No	Kode Bank	Tahun	Equity	CSR
		2022	39.413.024.000.000	0,150048
		2023	40.296.908.000.000	0,209289
32	BVIC	2021	3.014.425.174.000	0,87237
		2022	3.700.463.481.000	0,738436
		2023	3.831.097.861.000	0,745677
33	DNAR	2021	3.039.706.086.499	0,073856
		2022	3.552.359.647.012	0,098509
		2023	3.573.324.534.166	0,149434
34	INPC	2021	3.953.949.000.000	1,838056
		2022	4.004.370.000.000	0,659466
		2023	4.123.221.000.000	1,019781
35	MAYA	2021	13.978.280.000.000	0,477989
		2022	13.856.660.000.000	0,476548
		2023	13.908.887.000.000	0,554686
36	MCOR	2021	6.081.204.000.000	0,136558
		2022	6.199.237.000.000	0,136644
		2023	6.381.618.000.000	0,173448
37	MEGA	2021	19.144.464.000.000	0,288922
		2022	20.633.680.000.000	0,267901
		2023	20.703.490.000.000	0,336638
38	NISP	2021	32.327.571.000.000	0,214657
		2022	34.211.035.000.000	0,218406
		2023	35.979.134.000.000	0,289354
39	NOBU	2021	1.764.683.000.000	0,401986
		2022	1.872.600.000.000	0,200021
		2023	3.293.980.000.000	0,346195
40	PNBN	2021	48.547.747.000.000	0,14546
		2022	50.716.094.000.000	0,124075
		2023	53.418.808.000.000	0,139606
41	PNBS	2021	2.301.944.837.000	2,494664
		2022	2.505.404.019.000	2,488326
		2023	2.732.689.991.000	2,861905
42	SDRA	2021	9.257.191.000.000	0,152441
		2022	9.930.753.000.000	0,165808
		2023	10.265.369.000.000	0,255501
43	BANK	2021	1.046.327.000.000	0,682848
		2022	3.143.276.000.000	0,34923
		2023	3.079.476.000.000	0,390938
44	BBSI	2021	2.069.516.926.971	0,004558

No	Kode Bank	Tahun	Equity	CSR
		2022	3.065.341.159.264	0,012403
		2023	3.160.683.082.457	0,009801
45	BRIS	2021	25.013.934.000.000	0,354147
		2022	33.505.610.000.000	0,267875
		2023	37.177.504.000.000	0,29642
46	BTPS	2021	7.094.900.000.000	0,217351
		2022	8.407.995.000.000	1,055369
		2023	8.691.036.000.000	1,259843
47	MASB	2021	2.701.057.828.826	0,327201
		2022	3.418.111.613.917	0,233686



Lampiran 5 Tabulasi Data CSR, ROA dan *Integrated Reporting*

No	Kode Bank	Tahun	CSR	ROA	IR
1	AGRO	2021	0,87	-18,230	0,725
2	AGRO	2022	0,422	0,080	0,625
3	AGRO	2023	0,384	0,020	0,625
4	AGRS	2021	0,133	0,090	0,500
5	AGRS	2022	0,130	0,570	0,500
6	AGRS	2023	0,225	0,950	0,550
7	AMAR	2021	0,371	0,080	0,500
8	AMAR	2022	0,111	-3,450	0,525
9	AMAR	2023	0,105	4,070	0,550
10	ARTO	2021	0,039	0,730	0,550
11	ARTO	2022	0,056	0,010	0,575
12	ARTO	2023	0,090	0,360	0,625
13	BABP	2021	0,332	0,090	0,500
14	BABP	2022	0,305	0,310	0,500
15	BABP	2023	0,275	0,430	0,575
16	BACA	2021	0,491	0,190	0,550
17	BACA	2022	0,254	0,020	0,575
18	BACA	2023	0,097	0,570	0,550
19	BBCA	2021	0,102	2,560	0,600
20	BBCA	2022	0,105	0,310	0,500
21	BBCA	2023	0,118	3,460	0,525
22	BBHI	2021	0,186	4,140	0,650
23	BBHI	2022	0,046	2,460	0,675
24	BBHI	2023	0,084	0,350	0,825
25	BBKP	2021	0,545	-2,590	0,500
26	BBKP	2022	0,776	-5,610	0,500
27	BBKP	2023	0,676	-7,180	0,525
28	BBMD	2021	0,081	3,250	0,450
29	BBMD	2022	0,141	3,160	0,550
30	BBMD	2023	0,147	0,260	0,550
31	BBNI	2021	0,181	1,370	0,850
32	BBNI	2022	0,183	1,780	0,800
33	BBNI	2023	0,223	1,930	0,750
34	BBRI	2021	0,122	1,890	0,575
35	BBRI	2022	0,130	2,790	0,575
36	BBRI	2023	0,188	3,110	0,575
37	BBTN	2021	0,630	0,740	0,675

No	Kode Bank	Tahun	CSR	ROA	IR
38	BBTN	2022	0,454	0,880	0,675
39	BBTN	2023	0,542	0,890	0,625
40	BBYB	2021	0,182	-8,770	0,525
41	BBYB	2022	0,451	-4,030	0,500
42	BBYB	2023	0,997	-3,180	0,700
43	BCIC	2021	0,474	-0,210	0,525
44	BCIC	2022	0,369	0,260	0,500
45	BCIC	2023	0,540	0,070	0,650
46	BDMN	2021	0,219	0,820	0,725
47	BDMN	2022	0,209	1,680	0,700
48	BDMN	2023	0,249	0,160	0,675
49	BEKS	2021	0,235	-0,030	0,500
50	BEKS	2022	0,444	-3,320	0,625
51	BEKS	2023	0,265	0,390	0,625
52	BGTG	2021	0,504	0,130	0,625
53	BGTG	2022	0,378	0,510	0,500
54	BGTG	2023	0,546	1,110	0,550
55	BINA	2021	0,243	0,370	0,450
56	BINA	2022	0,247	1,020	0,550
57	BINA	2023	0,370	2,740	0,675
58	BJBR	2021	0,664	1,480	0,575
59	BJBR	2022	0,603	1,540	0,650
60	BJBR	2023	0,672	4,680	0,775
61	BJTM	2021	0,363	2,250	0,500
62	BJTM	2022	0,352	1,950	0,700
63	BJTM	2023	0,379	1,700	0,650
64	BKSW	2021	0,233	-8,950	0,500
65	BKSW	2022	0,154	-4,860	0,475
66	BKSW	2023	0,155	0,590	0,525
67	BMAS	2021	0,577	0,580	0,500
68	BMAS	2022	0,226	0,790	0,500
69	BMAS	2023	0,280	0,330	0,550
70	BMRI	2021	0,160	1,630	0,600
71	BMRI	2022	0,178	2,070	0,750
72	BMRI	2023	0,204	2,540	0,725
73	BNBA	2021	0,164	0,490	0,625
74	BNBA	2022	-0,355	0,470	0,550
75	BNBA	2023	0,112	0,560	0,650
76	BNGA	2021	0,233	1,330	0,600

No	Kode Bank	Tahun	CSR	ROA	IR
77	BNGA	2022	0,225	1,650	0,625
78	BNGA	2023	0,274	1,950	0,650
79	BNII	2021	0,227	0,990	0,475
80	BNII	2022	0,201	0,920	0,550
81	BNII	2023	0,233	1,020	0,625
82	BNLI	2021	0,247	0,530	0,500
83	BNLI	2022	0,190	0,790	0,475
84	BNLI	2023	0,247	1,010	0,600
85	BSIM	2021	0,357	0,350	0,400
86	BSIM	2022	0,365	0,820	0,425
87	BSIM	2023	0,378	0,380	0,400
88	BSWD	2021	0,741	-1,040	0,550
89	BSWD	2022	1,544	0,270	0,875
90	BSWD	2023	1,961	0,800	0,775
91	BTPN	2021	0,194	0,140	0,850
92	BTPN	2022	0,150	1,490	0,725
93	BTPN	2023	0,209	1,180	0,875
94	BVIC	2021	0,872	-0,480	0,500
95	BVIC	2022	0,738	0,870	0,600
96	BVIC	2023	0,746	0,340	0,775
97	DNAR	2021	0,074	0,230	0,475
98	DNAR	2022	0,099	0,130	0,550
99	DNAR	2023	0,149	0,260	0,550
100	INPC	2021	1,838	-0,640	0,550
101	INPC	2022	0,659	0,220	0,675
102	INPC	2023	1,020	0,560	0,850
103	MAYA	2021	0,478	0,040	0,575
104	MAYA	2022	0,477	0,020	0,625
105	MAYA	2023	0,555	0,060	0,700
106	MCOR	2021	0,137	0,310	0,400
107	MCOR	2022	0,137	0,550	0,450
108	MCOR	2023	0,173	0,870	0,475
109	MEGA	2021	0,289	3,950	0,550
110	MEGA	2022	0,268	4,210	0,575
111	MEGA	2023	0,337	3,980	0,600
112	NISP	2021	0,215	1,750	0,825
113	NISP	2022	0,218	0,180	0,750
114	NISP	2023	0,289	2,150	0,750
115	NOBU	2021	0,402	0,310	0,675

No	Kode Bank	Tahun	CSR	ROA	IR
116	NOBU	2022	0,200	0,470	0,600
117	NOBU	2023	0,346	0,530	0,650
118	PNBN	2021	0,145	1,010	0,450
119	PNBN	2022	0,124	1,430	0,525
120	PNBN	2023	0,140	1,140	0,550
121	PNBS	2021	2,495	-5,670	0,675
122	PNBS	2022	2,488	1,690	0,625
123	PNBS	2023	2,862	1,410	0,600
124	SDRA	2021	0,152	0,150	0,775
125	SDRA	2022	0,166	1,730	0,700
126	SDRA	2023	0,256	1,310	0,675
127	BANK	2021	0,683	-0,560	0,775
128	BANK	2022	0,349	-5,660	0,650
129	BANK	2023	0,391	-3,230	0,675
130	BBSI	2021	0,005	2,850	0,500
131	BBSI	2022	0,012	2,260	0,775
132	BBSI	2023	0,010	3,660	0,800
133	BRIS	2021	0,354	1,560	0,500
134	BRIS	2022	0,268	1,760	0,625
135	BRIS	2023	0,296	1,620	0,625
136	BTPS	2021	0,217	7,960	0,475
137	BTPS	2022	1,055	8,480	0,525
138	BTPS	2023	1,260	5,090	0,550
139	MASB	2021	0,327	0,920	0,550
140	MASB	2022	0,234	2,270	0,650
141	MASB	2023	0,291	1,360	0,700

Lampiran 6 Pengungkapan *Integrated Reporting*

No	Element Konten	Pengungkapan	No	Element Konten	Pengungkapan
1	Gambaran Umum Organisasi dan Eksternal Lingkungan	1. Pernyataan visi dan misi 2. Etika dan Integritas 3. Kode Etik dan Tata tertib 4. Segmen bisnis 5. Jumlah Karyawan dan Demografi 6. Pemangku Kepentingan	5.	Strategi dan Performa Alokasi sumber daya	23. Tujuan Strategis 24. Strategi Pencapaian Tujuan 25. Penjelasan tujuan strategis jangka pendek, menengah, dan panjang 26. Pengukuran pencapaian dan target hasil 27. Tautan di Tengah strategi dan modal utama
2.	Tata Kelola	7. Penjelasan Umum tentang Struktur Tata kelola 8. Pengalaman Atau Keterampilan dewan	6.	Performa	28. KPI Keuangan (indikator kinerja utama) 29. KPI Non-Keuangan 30. Implikasi
		9. Pernyataan Filosofi Kompensasi 10. Kebijakan Kompensasi			30. Implikasi keuangan pada modal lain 31. Hubungan antara performa masa lalu dan saat ini 32. Tolok ukur industri
3.	Model Bisnis	11. Diferensiasi Produk 12. Layanan	7.	Panda-ngan	33. Tren masa depan yang diharapkan

No	Element Konten	Pengungkapan	No	Element Konten	Pengungkapan
		purna jual 13. Inovasi 14. Pelatihan Karyawan 15. Moral Karyawan 16. Pendapatan 17. Kepuasan Pelanggan			34. Dampak tren 35. Kesiapan menghadapi tantangan dan ketidakpastian 36. Kontijensi Organisasi 37. Batasan untuk pelaporan
4.	Risiko dan Peluang	Risks 18. Identifikasi Risiko 19. Penilaian Risiko 20. Mitigasi Risiko Peluang 21. Identifikasi Peluang 22. Penilaian Peluang	8.	Dasar dari Persiapan dan Presentasi	38. Proses penentuan materialitas organisasi 39. Metode yang digunakan untuk mengevaluasi materialitas 40. Preparer dan internal

Lampiran 7 Hasil Uji Analisis Deskriptif, Normalitas, Multikolinearitas

Uji Analisis Deskriptif

Descriptive Statistics					
	N	Minimum	Maximum	Mean	Std. Deviation
X1_CSR	141	-355.00	2862.00	394.7872	456.99282
X2_ROA	141	-18230.00	8480.00	541.7730	2884.39181
Y_IR	141	400.00	875.00	603.5461	108.13275
Valid N (listwise)	141				


Uji Normalitas

One-Sample Kolmogorov-Smirnov Test		
		Unstandardized Residual
N		120
Normal Parameters ^{a,b}	Mean	.0000000
	Std. Deviation	.17854025
Most Extreme Differences	Absolute	.041
	Positive	.041
	Negative	-.035
Test Statistic		.041
Asymp. Sig. (2-tailed)		.200 ^{c,d}
a. Test distribution is Normal.		
b. Calculated from data.		
c. Lilliefors Significance Correction.		
d. This is a lower bound of the true significance.		

Uji Multikolinearitas

Coefficients ^a								
Model		Unstandardized Coefficients		Standardized Coefficients	t	Sig.	Collinearity Statistics	
		B	Std. Error	Beta			Tolerance	VIF
1	(Constant)	587.394	12.322		47.669	.000		
	X1_CSR	.038	.020	.159	1.870	.064	.978	1.022
	X2_ROA	.002	.003	.065	.765	.446	.978	1.022

a. Dependent Variable: Y_IR



Lampiran 8 Hasil Uji Autokorelasi dan Uji Heteroskedastisitas

Uji Autokorelasi

Model Summary ^b					
Model	R	R Square	Adjusted R Square	Std. Error of the Estimate	Durbin-Watson
1	.407 ^a	.165	.147	99.76979	2.059
a. Predictors: (Constant), LAG_Y, X2_ROA, X1_CSR					
b. Dependent Variable: Y_IR					

Uji Heteroskedastisitas

Coefficients ^a						
Model		Unstandardized Coefficients		Standardized Coefficients	t	Sig.
		B	Std. Error	Beta		
1	(Constant)	8.190	.235		34.922	.000
	X1_CSR	.000	.000	.046	.532	.596
	X2_ROA	-1.205E-5	.000	-.017	-.199	.843
a. Dependent Variable: LN_RES						

Lampiran 9 Hasil Uji Regresi Linear Berganda, Uji t, Uji Koef. Determinasi

Uji Regresi Linear Berganda

Coefficients ^a						
Model		Unstandardized Coefficients		Standardized Coefficients	t	Sig.
		B	Std. Error	Beta		
1	(Constant)	587.394	12.322		47.669	.000
	X1_CSR	.038	.020	.159	1.870	.064
	X2_ROA	.002	.003	.065	.765	.446

a. Dependent Variable: Y_IR

Uji T

Coefficients ^a						
Model		Unstandardized Coefficients		Standardized Coefficients	t	Sig.
		B	Std. Error	Beta		
1	(Constant)	587.394	12.322		47.669	.000
	X1_CSR	.038	.020	.159	1.870	.064
	X2_ROA	.002	.003	.065	.765	.446

a. Dependent Variable: Y_IR

Uji Koefisiensi Determinasi

Model Summary				
Model	R	R Square	Adjusted R Square	Std. Error of the Estimate
1	.162 ^a	.026	.012	107.46651

a. Predictors: (Constant), X2_ROA, X1_CSR

Lampiran 10 Daftar Riwayat Hidup

Nama : Juniar Agnes
 NIM : 2018420096
 Jurusan : Akuntansi
 Tempat, tanggal lahir : Jakarta, 16 Juni 2000
 Jenis kelamin : Perempuan
 Agama : Katolik
 Kewarganegaraan : Indonesia
 Nomor *handphone* : 0822-5968-4743
 Email : juniaragnes16@gmail.com
 Alamat : Kp. Rawa Bambu Nomor 20, RT 08 RW 016
 Kelurahan Harapan Jaya, Bekasi Utara 17124
 Pendidikan : SD Harapan Jaya IV, Bekasi (2006-2012)
 SMPN 13 Bekasi (2013-2015)
 SMKN 1 Raha - Akuntansi (2015 - 2018)
 Pengalaman Organisasi :

- *Accounting Gathering Himada* 2020 - Penanggung Jawab (2021)
- Himpunan Mahasiswa Akuntansi Unsada - *Head of Human Resources* (2020-2021)
- Paduan Suara Mahasiswa Taradhika - Kepala Divisi Humas (2020-2021)
- Webinar Nasional Himada 2020 - Kepala Divisi Acara (2020)
- LKKM BEM Fakultas Ekonomi Unsada - Sekretaris (2020)

Pengalaman Magang :

- Kantor Pelayanan dan Perbendaharaan Negara (Raha) - 2017
- Kementerian Kelautan dan Perikanan (Jakarta) Tim Perencanaan - 2021
- Kantor Akuntan Publik Widiyanto dan Sumbogo (Jakarta) Junior Audit - 2022

