

**PENGARUH KUALITAS *CARBON DISCLOSURE* DAN
PROFITABILITAS TERHADAP NILAI PERUSAHAAN
DENGAN RISIKO PASAR SEBAGAI VARIABEL MODERASI
(Studi pada Perusahaan Subsektor *Basic Material* yang Terdaftar
di Bursa Efek Indonesia *_BEI_* Tahun 2022–2024)**

***THE INFLUENCE OF CARBON DISCLOSURE QUALITY AND
PROFITABILITY ON COMPANY VALUE WITH MARKET RISK
AS A MODERATED VARIABLE***

***(Study On Basic Material Subsector Companies Listed on the
Indonesia Stock Exchange *_IDX_* in 2022-2024)***

Oleh
Salsabila Septia Mulya
2022420011

SKRIPSI



**PROGRAM SARJANA FAKULTAS EKONOMI
UNIVERSITAS DARMA PERSADA
JAKARTA
2026**

LEMBAR PERSETUJUAN

Yang bertanda tangan dibawah ini

Nama : Salsabila Septia Mulya

Nim : 2022420011

Jurusan : Akuntansi

Peminatan : Akuntansi Keuangan

Judul Skripsi : **PENGARUH KUALITAS *CARBON DISCLOSURE*
DAN PROFITABILITAS TERHADAP NILAI PERUSAHAAN DENGAN
RISIKO PASAR SEBAGAI VARIABEL MODERASI.**

Telah diperiksa dan disetujui untuk diajukan dihadapan penguji skripsi.

Jakarta, 21 Januari 2026

Mengetahui,

Ketua Jurusan Akuntansi



Saminem, S.E., M.B.A., Ph.D.

Menyetujui,

Pembimbing



Jombrik TPR, S.E., M.M

LEMBAR PENGESAHAN
PENGARUH KUALITAS *CARBON DISCLOSURE* DAN
PROFITABILITAS TERHADAP NILAI PERUSAHAAN DENGAN RISIKO
PASAR SEBAGAI VARIABEL MODERASI

(Studi pada Perusahaan Subsektor *Basic Material* yang Terdaftar di Bursa
Efek Indonesia _BEI_ Tahun 2022–2024)

Oleh:

Salsabila Septia Mulya


2022420011

SKRIPSI


Untuk memenuhi gelar sarjana dalam Ilmu Ekonomi Program Studi Akuntansi
pada Universitas Darma Persada

Telah disetujui oleh Tim Penguji pada tanggal

Jakarta, 13 Februari 2026


Jombrik TPR, S.E., M.M.


Dosen Pembimbing


Dr. Derry Wanta, S.E., MSi., CIBA., CGRM

Penguji I


Dr. Hasri Nirmala Budiarti, S.E., M.M., CAPM., CAPF

Penguji II


Dr. Sukardi, S.E., M.M.
Dekan Fakultas Ekonomi


Jombrik TPR, S.E., M.M.

Penguji III


Saminem, S.E., MBA., Ph.D
Ketua Jurusan Akuntansi

LEMBAR PERNYATAAN

Yang bertanda tangan dibawah ini

Nama : Salsabila Septia Mulya

Nim : 2022420011

Jurusan : Akuntansi

Dengan ini menyatakan bahwa karya tulis dengan judul **“PENGARUH KUALITAS *CARBON DISCLOSURE* DAN PROFITABILITAS TERHADAP NILAI PERUSAHAAN DENGAN RISIKO PASAR SEBAGAI VARIABEL MODERASI (Studi pada Perusahaan Subsektor *Basic Materials* yang Terdaftar di Bursa Efek Indonesia tahun 2022-2024)”** yang dibimbing oleh Bapak Jombrik TPR, S.E.,M.M. adalah benar merupakan hasil karya sendiri dan bukan merupakan jiplakan maupun mengcopy hasil karya orang lain.

Apabila kemudian hari ternyata ditemukan ketidaksesuaian dengan pernyataan saat ini, maka saya bersedia mempertanggungjawabkannya.

Demikian pernyataan ini saya buat dengan sesungguhnya tanpa ada paksaan dari pihak manapun.

Jakarta, 13 Februari 2026

Yang membuat pernyataan



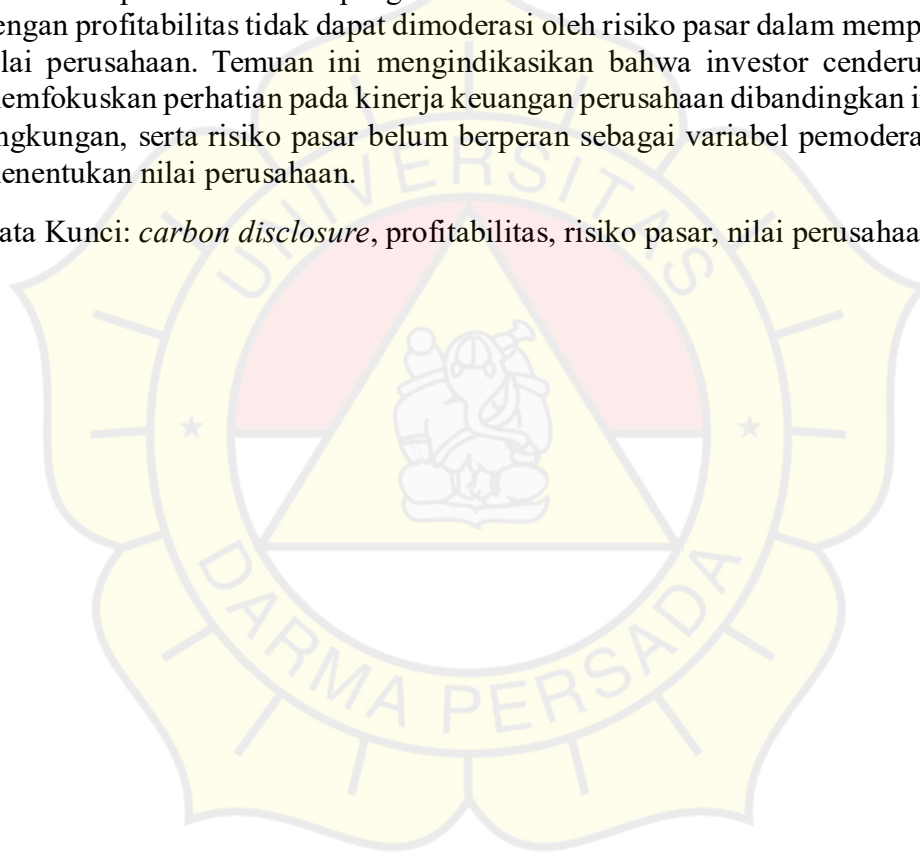
Salsabila Septia Mulya

2022420011

ABSTRAK

Tujuan penelitian ini adalah untuk menganalisis pengaruh *carbon disclosure* dan profitabilitas terhadap nilai perusahaan dengan risiko pasar sebagai variabel moderasi. Penelitian ini menggunakan analisis regresi linear berganda dan *Moderated Regression Analysis* (MRA) dalam pengujiannya. Sampel penelitian terdiri dari perusahaan subsektor *basic materials* yang memenuhi kriteria sampel dari perusahaan yang terdaftar di Bursa Efek Indonesia (BEI) dengan periode pengamatan tahun 2022–2024. Hasil penelitian menunjukkan bahwa *carbon disclosure* tidak berpengaruh terhadap nilai perusahaan, sedangkan profitabilitas berpengaruh positif dan signifikan terhadap nilai perusahaan. Selain itu, risiko pasar tidak mampu memoderasi pengaruh kualitas *carbon disclosure* demikian pula dengan profitabilitas tidak dapat dimoderasi oleh risiko pasar dalam mempengaruhi nilai perusahaan. Temuan ini mengindikasikan bahwa investor cenderung lebih memfokuskan perhatian pada kinerja keuangan perusahaan dibandingkan informasi lingkungan, serta risiko pasar belum berperan sebagai variabel pemoderasi dalam menentukan nilai perusahaan.


Kata Kunci: *carbon disclosure*, profitabilitas, risiko pasar, nilai perusahaan.



ABSTRACT

The purpose of this study is to analyze the effect of carbon disclosure and profitability on firm value, with market risk as a moderating variable. This study employs multiple linear regression analysis and Moderated Regression Analysis (MRA). The research sample consists of basic materials subsector companies that meet the sampling criteria from companies listed on the Indonesia Stock Exchange (IDX) during the observation period of 2022–2024. The results indicate that carbon disclosure does not have a significant effect on firm value, while profitability has a positive and significant effect on firm value. Furthermore, market risk is unable to moderate the effect of carbon disclosure, and similarly, market risk does not moderate the effect of profitability on firm value. These findings suggest that investors tend to focus more on companies' financial performance than on environmental information, and market risk has not yet played a moderating role in determining firm value.

Keywords: carbon disclosure, profitability, market risk, firm value.



KATA PENGANTAR

Segala puji syukur kehadiran Allah SWT, yang telah melimpahkan Rahmat dan Karunia-Nya, sehingga penulis dapat menulis dan menyelesaikan skripsi dengan judul **“Pengaruh Kualitas *Carbon Disclosure* Dan Profitabilitas Terhadap Nilai Perusahaan Dengan Risiko Pasar Sebagai Variabel Moderasi Studi Pada Perusahaan Subsektor *Basic Materials* yang Terdaftar Di Bursa Efek Indonesia Tahun 2022-2024”**. Skripsi ini disusun sebagai salah satu syarat untuk memperoleh gelar Sarjana Akuntansi.

Dalam proses penyusunan skripsi ini, penulis menyadari bahwa keberhasilan ini tidak lepas dari doa, dukungan, dan kasih sayang banyak pihak. Secara khusus, penulisan menyampaikan rasa hormat dan terima kasih yang sedalam-dalamnya kepada:

1. Cinta pertama sekaligus panutan, Ayahanda Bubun Setiawan. Yang selalu berusaha sekuat tenaga untuk memberikan yang terbaik, bekerja keras tanpa kenal lelah, menjadi teladan dalam perjalanan hidup, serta memberikan dukungan moral maupun materi agar penulis dapat menempuh Pendidikan hingga tahap ini.
2. Ibunda Tercinta Ai Rustikawati. Beliau yang selalu berdoa tanpa henti demi kelancaran setiap langkah penulis. Perhatian, pengorbanan, dan ketulusan menjadi sumber kekuatan terbesar dalam perjalanan ini.

3. Bapak Jombrik TPR, S.E.,M.M selaku Dosen Pembimbing yang telah bersedia meluangkan waktu untuk memberikan masukan dalam penyelesaian skripsi ini.
4. Ibu Saminem, S.E., M.B.A., Ph.D. selaku Ketua Jurusan Akuntansi Fakultas Ekonomi Universitas Darma Persada.
5. Teman-teman seperjuangan di Program Studi Akuntansi angkatan 2022 yang selalu memberi semangat, dukungan, dan kebersamaan yang tidak ternilai.
6. Semua pihak yang tidak dapat disebutkan satu per satu, yang telah memberikan dukungan, bantuan, dan doa selama proses penelitian dan penyusunan skripsi ini.

Penulis menyadari bahwa skripsi ini masih jauh dari sempurna. Oleh karena itu, kritik dan saran yang membangun sangat penulis harapkan demi perbaikan di masa mendatang. Semoga skripsi ini dapat memberikan manfaat bagi pembaca, khususnya bagi pengembangan ilmu akuntansi dan penelitian selanjutnya.

Jakarta, 21 Januari 2026


Salsabila Septia Mulya

DAFTAR ISI

JUDUL	i
LEMBAR PERSETUJUAN.....	ii
LEMBAR PENGESAHAN	iii
LEMBAR PERNYATAAN.....	iv
ABSTRAK	v
KATA PENGANTAR	vii
DAFTAR ISI.....	ix
DAFTAR GAMBAR	xii
DAFTAR TABEL	xiii
DAFTAR LAMPIRAN	xiv
BAB I PENDAHULUAN.....	1
1.1 Latar Belakang	1
1.2 Identifikasi, Pembatasan, dan Perumusan Masalah	8
1.2.1 Identifikasi Masalah	8
1.2.2 Pembatasan Masalah	9
1.2.3 Rumusan Masalah	9
1.3 Tujuan Penelitian	10
1.4 Kegunaan Penelitian	10
BAB II LANDASAN TEORI.....	12
2.1 Landasan Teori.....	12
2.1.1 Teori Sinyal (<i>Signaling Theory</i>)	12
2.1.2 Teori Legitimasi (<i>Legitimacy Theory</i>)	13
2.1.3 Nilai Perusahaan.....	14
2.1.4 Kualitas <i>Carbon Disclosure</i>	15
2.1.5 Profitabilitas.....	19
2.1.6 Risiko Pasar	20
2.2 Penelitian Terdahulu	23
2.3 Kerangka Pemikiran	27
2.4 Kerangka Konseptual	28


2.5	Rancangan Hipotesis	28
2.5.1	Pengaruh Kualitas Carbon Disclosure terhadap Nilai Perusahaan	28
2.5.2	Pengaruh Profitabilitas terhadap Nilai Perusahaan	29
2.5.3	Risiko Pasar sebagai Variabel Moderasi dalam Hubungan antara Kualitas <i>Carbon Disclosure</i> dan Nilai Perusahaan	30
2.5.4	Risiko Pasar sebagai Variabel Moderasi dalam Hubungan antara Profitabilitas dan Nilai Perusahaan	31
BAB III METODE PENELITIAN		32
3.1	Metode Yang Digunakan	32
3.2	Waktu dan Tempat Penelitian.....	32
3.3	Operasional Variabel.....	32
3.3.1	Variabel Dependen (Y).....	32
3.3.2	Variabel Independen (X)	33
3.3.3	Variabel Moderasi.....	35
3.4	Sumber dan Cara Penentuan Sampel.....	37
3.4.1	Sumber Data	37
3.4.2	Populasi dan Sampel	37
3.5	Teknik Pengumpulan data	38
3.6	Teknik Analisis Data.....	38
3.6.1	Analisis Statistik Deskriptif.....	38
3.6.2	Uji Asumsi Klasik	39
3.6.3	Uji Regresi Linear Berganda	40
3.6.4	Uji <i>Moderated Regression Analysis</i> (MRA).....	41
3.6.5	Uji Hipotesis	42
BAB IV HASIL PENELITIAN DAN PEMBAHASAN.....		44
4.1	Gambaran Umum Objek Penelitian.....	44
4.2	Analisis Statistik Deskriptif	45
4.3	Uji Asumsi Klasik.....	47
4.3.1	Uji Normalitas	47
4.3.2	Uji Multikolinearitas	48

4.3.3 Uji Heteroskedastisitas.....	51
4.3.4 Uji Autokorelasi.....	52
4.4 Uji Regresi Linear Berganda	53
4.5 Analisis Regresi Moderasi	55
4.6 Uji Hipotesis.....	56
4.6.1 Uji Statistik t.....	56
4.6.2 Uji Koefisien Determinasi (<i>Adjusted R2</i>).....	59
4.6 Pembahasan Hasil Penelitian	60
BAB V SIMPULAN DAN SARAN	66
5.1 Simpulan.....	66
5.2 Saran.....	67
DAFTAR PUSTAKA.....	69
LAMPIRAN-LAMPIRAN.....	72



DAFTAR GAMBAR

Gambar 1.1 <i>Price Book Value (PBV)</i> Beberapa Perusahaan Subsektor <i>Basic Materials</i>	2
Gambar 2.1 Kerangka Pemikiran	27
Gambar 2.2 Kerangka Konseptual	28
Gambar 4.1 Uji Normalitas-Normal; <i>Probability-Plot</i>	47
Gambar 4.2 Grafik Histogram Uji Normalitas	48
Gambar 4.3 Hasil Uji Heteroskedastisitas- <i>Scatterplot</i>	51



DAFTAR TABEL

Tabel 1.1 Nilai Perusahaan Beberapa (PBV) Subsektor Basic Materials Di BEI ...	2
Tabel 2.1 <i>Global Reporting Initiative</i>	18
Tabel 2.2 Penelitian Terdahulu	23
Tabel 3.1 Operasional Variabel.....	37
Tabel 4.1 Pemilihan Sampel	44
Tabel 4.2 <i>Descriptive Statistics</i>	45
Tabel 4.3 Hasil Uji Multikolinearitas Sebelum Moderasi	49
Tabel 4.4 Hasil Uji Multikolinearitas Setelah Moderasi.....	50
Tabel 4.5 Hasil Uji Heteroskedastisitas- <i>Scatterplot</i>	51
Tabel 4.6 Hasil Uji Autokorelasi- <i>Durbin Watson</i> Sebelum Moderasi	52
Tabel 4.7 Hasil Uji Autokorelasi- <i>Durbin Watson</i> Setelah Moderasi.....	53
Tabel 4.8 Hasil Regresi Linear Berganda	53
Tabel 4.9 Hasil Regresi Moderasi	55
Tabel 4.10 Hasil Uji t Sebelum Moderasi.....	57
Tabel 4.11 Hasil Uji t Setelah Moderasi	58
Tabel 4.12 Hasil Uji Determinasi Sebelum Moderasi.....	59
Tabel 4.13 Hasil Uji Determinasi Setelah Moderasi	60

DAFTAR LAMPIRAN

Lampiran 1: Tabulasi Data Variabel	73
Lampiran 2: Data Perhitungan Nilai Perusahaan (PBV)	78
Lampiran 3: Data Perhitungan Kualitas <i>Carbon Disclosure</i> (CDI).....	84
Lampiran 4: Data Perhitungan Profitabilitas (ROA)	93
Lampiran 5: Data Perhitungan Risiko Pasar (Beta)	101
Lampiran 6: Tabel Uji t.....	182
Lampiran 7: Hasil Uji SPSS	183
Lampiran 8: Daftar Konsultasi Skripsi	187
Lampiran 9: Daftar Riwayat Hidup.....	188

