

**PENGARUH PROFITABILITAS TERHADAP *CASH HOLDING* DENGAN  
*GROWTH OPPORTUNITY* SEBAGAI VARIABEL MODERASI PADA  
PERUSAHAAN SEKTOR TEKNOLOGI YANG TERDAFTAR DI BURSA  
EFEK INDONESIA MASA 2020 – 2024**

***THE EFFECT OF PROFITABILITY ON CASH HOLDING WITH GROWTH  
OPPORTUNITY AS A MODERATING VARIABLE IN TECHNOLOGY  
SECTOR COMPANIES LISTED ON THE INDONESIA STOCK EXCHANGE  
IN THE PERIOD 2020 – 2024***

Oleh

**Della Restiana Putri**

**2020420064**

**SKRIPSI**



**PROGRAM SARJANA FAKULTAS EKONOMI**

**UNIVERSITAS DARMA PERSADA**

**JAKARTA**

**2025**

**PENGARUH PROFITABILITAS TERHADAP *CASH HOLDING* DENGAN  
*GROWTH OPPORTUNITY* SEBAGAI VARIABEL MODERASI PADA  
PERUSAHAAN SEKTOR TEKNOLOGI YANG TERDAFTAR DI BURSA  
EFEK INDONESIA MASA 2020 – 2024**

***THE EFFECT OF PROFITABILITY ON CASH HOLDING WITH GROWTH  
OPPORTUNITY AS A MODERATING VARIABLE IN TECHNOLOGY  
SECTOR COMPANIES LISTED ON THE INDONESIA STOCK EXCHANGE  
IN THE PERIOD 2020 – 2024***

Oleh

**Della Restiana Putri**

**2020420064**

**SKRIPSI**

**Untuk memenuhi gelar Sarjana dalam Ilmu Ekonomi Program Studi  
Akuntansi pada Universitas Darma Persada**



**PROGRAM SARJANA FAKULTAS EKONOMI  
UNIVERSITAS DARMA PERSADA  
JAKARTA  
2025**

**PENGARUH PROFITABILITAS TERHADAP *CASH HOLDING* DENGAN  
*GROWTH OPPORTUNITY* SEBAGAI VARIABEL MODERASI PADA  
PERUSAHAAN SEKTOR TEKNOLOGI YANG TERDAFTAR DI BURSA  
EFEK INDONESIA MASA 2020 – 2024**

***THE EFFECT OF PROFITABILITY ON CASH HOLDING WITH GROWTH  
OPPORTUNITY AS A MODERATING VARIABLE IN TECHNOLOGY  
SECTOR COMPANIES LISTED ON THE INDONESIA STOCK EXCHANGE  
IN THE PERIOD 2020 – 2024***

Oleh

**Della Restiana Putri**


**2020420064**


**SKRIPSI**

Untuk memenuhi salah satu syarat ujian guna memperoleh gelar Sarjana dalam  
Ilmu Ekonomi Program Studi Akuntansi pada Universitas Darma Persada

Telah disetujui oleh Tim Penguji pada tanggal 25 Juli 2025  
Seperti tertera dibawah ini

Jakarta, 25 Juli 2025

  
**Oryza Sativa Heningtyas, S.E., M.Ak.**  
Pembimbing dan Penguji I

  
**Jombrik TPR, S.E., M.M.**  
Penguji II

  
**Agustina Indriani, S.E., M.Ak.**  
Penguji III

  
**Dr. Sukardi, S.E., M.M.**  
Dekan Fakultas Ekonomi

  
**Dr. Hasri Nirmala, SE., MM, CAPM, CAPF**  
Ketua Program Studi

## LEMBAR PERSETUJUAN

Yang bertanda tangan di bawah ini:

Nama : Della Restiana Putri

NIM : 2020420064

Jurusan : Akuntansi

Peminatan : Akuntansi Keuangan

Judul Skripsi : Pengaruh Profitabilitas terhadap *Cash Holding* dengan *Growth Opportunity* sebagai Variabel Moderasi pada Perusahaan Sektor Teknologi yang terdaftar di Bursa Efek Indonesia masa 2020-2024.

Telah diperiksa dan disetujui untuk diajukan dan diujikan dihadapan panitia penguji skripsi.

Jakarta, 16 Mei 2025

Mengetahui

Ketua Program Studi Akuntansi

Menyetujui

Pembimbing



**(Dr. Hasri Nirmala, SE., MM, CAPM, CAPF)**



**(Oryza Sativa Heningtyas, S.E., M.Ak.)**

## LEMBAR PERNYATAAN

Yang bertanda tangan dibawah ini:

Nama : Della Restiana Putri

NIM : 2020420064

Jurusan/ Peminatan : Akuntansi/ Akuntansi Keuangan

Dengan ini menyatakan bahwa yang tertulis di dalam skripsi yang berjudul “Pengaruh Profitabilitas terhadap *Cash Holding* dengan *Growth Opportunity* sebagai variabel moderasi pada perusahaan sektor teknologi yang terdaftar di Bursa Efek Indonesia masa 2020 – 2024” adalah benar hasil karya sendiri murni dari gagasan dan rumusan pemikiran penulis tanpa bantuan pihak lain kecuali dosen pembimbing. Penelitian ini bukan hasil jiplakan dari karya tulis orang lain baik sebagian atau seluruhnya. Pendapat atau temuan orang lain yang terdapat dalam skripsi ini dikutip atau dirujuk berdasarkan kode etik ilmiah. Apabila dikemudian hari terbukti skripsi ini adalah hasil jiplakan dari karya tulis orang lain, maka saya bersedia menerima sanksi sesuai ketentuan yang berlaku.

Demikian pernyataan ini saya buat dengan sebenar-benarnya.

Jakarta, 25 Juli 2025



Della Restiana Putri

## ABSTRAK

Penelitian ini bermaksud untuk menganalisa bagaimana *cash holding* dipengaruhi oleh profitabilitas dan menguji bagaimana peluang pertumbuhan berfungsi sebagai variabel moderasi di perusahaan sektor teknologi terdaftar di Bursa Efek Indonesia dari tahun 2020 sampai tahun 2024. Regresi linier sederhana serta uji moderasi menggunakan laporan keuangan tahunan 16 perusahaan diproses menggunakan SPSS 27. Temuan penelitian menunjukkan bahwa *cash holding* dipengaruhi secara positif oleh profitabilitas. Namun, efeknya akan melemah ketika peluang pertumbuhan memoderasinya. Hasil ini menunjukkan bahwa hubungan antara *cash holding* dan profitabilitas dapat dilemahkan oleh peluang pertumbuhan. Penelitian ini ditujukan untuk membantu manajemen perusahaan membuat keputusan keuangan yang lebih strategis.


Kata Kunci: Profitabilitas, *Cash Holding*, *Growth Opportunity*, Perusahaan Teknologi



## **ABSTRACT**

*This research aims to analyze how cash holding is influenced by profitability and to examine how growth opportunities function as a moderating variable in technology sector companies listed on the Indonesia Stock Exchange from 2020 to 2024. Simple linear regression and moderating tests using annual financial reports from 16 companies were processed using SPSS 27. The findings of the study indicate that cash holding is positively influenced by profitability. However, the effect weakens when growth opportunities moderate it. These results suggest that the relationship between cash holding and profitability can be diminished by growth opportunities. This research is intended to assist company management in making more strategic financial decisions.*

*Keywords: Profitability, Cash Holding, Growth Opportunity, Technology Sector Companies*



## KATA PENGANTAR

Alhamdulillah, Puji dan Syukur kepada Allah SWT atas segala pertolongan, rahmat, dan kasih sayang-Nya sehingga penulis dapat menyelesaikan Tugas Akhir Skripsi yang berjudul “Pengaruh Profitabilitas terhadap *Cash Holding* dengan *Growth Opportunity* sebagai variabel moderasi pada perusahaan sektor teknologi yang terdaftar di Bursa Efek Indonesia masa 2020 - 2024” dengan baik, lancar dan tepat waktu. Penulisan Tugas Akhir Skripsi ini disusun untuk memenuhi salah satu persyaratan untuk memperoleh gelar Sarjana Akuntansi di Universitas Darma Persada.

Penulis menyadari dalam terselesaikannya penyusunan Tugas Akhir Skripsi ini tentunya tidak lepas dari melibatkan berbagai pihak yang telah membantu memberi bimbingan, dukungan dan bantuan kepada penulis. Oleh karena itu, dalam kesempatan ini penulis ingin mengucapkan terimakasih kepada yang terhormat:

1. Kedua orang tua tercinta yang tak hentinya memanjatkan doa serta memberikan dukungan penuh atas keberhasilan penulis. Terima kasih atas semangat, perjuangan dan doa dari Bapak dan Mama selama ini.
2. Kedua adik tercinta yang telah memberikan dukungan dan menghibur penulis dalam menghadapi kesulitan. Semoga kita bersama sama dapat membuat Bapak dan Mama bahagia serta bangga. Aamiin.
3. Suami tercinta, Mas Rahmad Yogi Prasetyo yang selalu memberikan dukungan, motivasi, serta menyemangati penulis dalam menyelesaikan skripsi ini.

4. Ibu Oryza Sativa Heningtyas, S.E., M.Ak., selaku Dosen Pembimbing Skripsi yang telah membimbing dan membantu penulis dalam menyelesaikan skripsi ini.
5. Ibu Hasri Nirmala, SE, MM, CAPM, CAPF selaku Ketua Jurusan Akuntansi Fakultas Ekonomi Universitas Darma Persada.
6. Bapak Sukardi, S.E., M.M, selaku Dekan Fakultas Ekonomi Universitas Darma Persada.
7. Serta seluruh pihak yang tidak bisa disebutkan satu-persatu yang telah memberikan dukungan, doa, bantuan, motivasi dan semangat dalam proses penyelesaian skripsi ini.

Penulis menyadari sebagai manusia biasa masih banyak kekurangan, keterbatasan dan jauh dari kata sempurna dari penelitian ini, hal ini disebabkan karena keterbatasan penulis dalam pengetahuan dan pengalaman yang dimiliki. Akhir kata penulis berharap semoga Skripsi ini dapat bermanfaat bagi penulis serta mahasiswa/i di bidang Akuntansi khususnya di Universitas Darma Persada.

Jakarta, 16 Mei 2025



Della Restiana Putri

## DAFTAR ISI

|   |      |
|---|------|
| <b>JUDUL</b> .....  | i    |
| <b>LEMBAR PENGESAHAN</b> .....                            | ii   |
| <b>LEMBAR PERSETUJUAN</b> .....                           | iii  |
| <b>LEMBAR PERNYATAAN</b> .....                            | iv   |
| <b>ABSTRAK</b> .....                                      | v    |
| <b>ABSTRACT</b> .....                                     | vi   |
| <b>KATA PENGANTAR</b> .....                               | vii  |
| <b>DAFTAR ISI</b> .....                                   | ix   |
| <b>DAFTAR TABEL</b> .....                                 | xii  |
| <b>DAFTAR GAMBAR</b> .....                                | xiii |
| <b>DAFTAR LAMPIRAN</b> .....                              | xiv  |
| <b>BAB I PENDAHULUAN</b> .....                            | 1    |
| 1. 1. Latar Belakang Penelitian.....                      | 1    |
| 1. 2. Identifikasi, Pembatasan dan Perumusan Masalah..... | 8    |
| 1.2.1. Identifikasi Masalah.....                          | 8    |
| 1.2.2. Pembatasan Masalah .....                           | 8    |
| 1.2.3. Rumusan Masalah .....                              | 8    |
| 1. 3. Tujuan Penelitian.....                              | 9    |
| 1. 4. Kegunaan Penelitian .....                           | 9    |
| 1.4.1. Manfaat Teoritis .....                             | 9    |
| 1.4.2. Manfaat Praktis .....                              | 10   |
| <b>BAB II LANDASAN TEORI DAN KERANGKA PEMIKIRAN</b> ..... | 11   |
| 2. 1. Landasan Teori .....                                | 11   |
| 2.1.1. Teori Agensi.....                                  | 11   |
| 2.1.2. Teori <i>Trade Off</i> .....                       | 12   |
| 2.1.3. Teori <i>Pecking Order</i> .....                   | 13   |
| 2.1.4. <i>Cash Holding</i> .....                          | 13   |
| 2.1.5. Profitabilitas .....                               | 15   |
| 2.1.6. <i>Growth Opportunity</i> .....                    | 19   |
| 2. 2. Landasan Empiris (Penelitian Terdahulu) .....       | 20   |

|  |  |           |
|--|--|-----------|
| 2.3.   | Kerangka Pemikiran .....   | 23        |
| 2.4.   | Hipotesis Penelitian .....   | 24        |
| 2.4.1.   | Pengaruh Profitabilitas terhadap <i>Cash Holding</i> .....   | 24        |
| 2.4.2.   | <i>Growth Opportunity</i> Sebagai Variabel Moderasi Pada<br>Pengaruh Profitabilitas Terhadap <i>Cash Holding</i> ..... | 25        |
| <b>BAB III METODE PENELITIAN .....</b>             |  | <b>28</b> |
| 3.1.   | Metode yang Digunakan.....   | 28        |
| 3.2.   | Waktu dan Tempat Penelitian .....  | 28        |
| 3.3.   | Operasionalisasi Variabel .....  | 28        |
| 3.3.1.   | Variabel Independen (X).....   | 29        |
| 3.3.2.   | Variabel Dependen (Y) .....  | 29        |
| 3.3.3.   | Variabel Moderator (M).....  | 30        |
| 3.4.   | Sumber dan Cara Penentuan Data .....   | 31        |
| 3.5.   | Teknik Pengumpulan Data .....  | 32        |
| 3.6.   | Rancangan Analisis dan Uji Hipotesis .....   | 32        |
| 3.6.1.   | Uji Statistik Deskriptif .....   | 32        |
| 3.6.2.   | Uji Asumsi Klasik.....   | 33        |
| 3.6.3.   | Analisis Regresi Linear Sederhana .....  | 35        |
| 3.6.4.   | Uji Moderasi ( <i>Moderated Regression Analysis - MRA</i> ) .....  | 36        |
| 3.6.5.   | Uji Hipotesis .....  | 37        |
| <b>BAB IV HASIL PENELITIAN DAN PEMBAHASAN.....</b> |  | <b>39</b> |
| 4.1.   | Gambaran Umum Obyek Penelitian.....  | 39        |
| 4.2.   | Hasil Penelitian.....  | 40        |
| 4.2.1.   | Uji Statistik Deskriptif .....   | 40        |
| 4.2.2.   | Uji Asumsi Klasik.....   | 43        |
| 4.2.3.   | Analisis Regresi Linear Sederhana .....  | 48        |
| 4.2.4.   | Uji Moderasi ( <i>Moderated Regression Analysis - MRA</i> ) .....  | 49        |
| 4.2.5.   | Uji Hipotesis .....  | 51        |
| 4.3.   | Pembahasan .....   | 57        |
| 4.3.1.   | Pengaruh Profitabilitas Terhadap <i>Cash Holding</i> .....   | 57        |
| 4.3.2.   | <i>Growth Opportunity</i> Sebagai Variabel Moderasi Pada<br>Pengaruh Profitabilitas Terhadap <i>Cash Holding</i> ..... | 58        |
| <b>BAB V SIMPULAN DAN SARAN .....</b>              |  | <b>60</b> |
| 5.1.   | Simpulan.....  | 60        |

|                            |           |
|----------------------------|-----------|
| 5.2. Saran.....            | 61        |
| <b>DAFTAR PUSTAKA.....</b> | <b>63</b> |
| <b>LAMPIRAN.....</b>       | <b>68</b> |




## DAFTAR TABEL

|   |    |
|---|----|
| Tabel 2. 1 Penelitian Terdahulu .....                   | 20 |
| Tabel 4. 1 Ringkasan Prosedur Pemilihan Sampel .....    | 40 |
| Tabel 4. 2 Hasil Uji Statistik Deskriptif.....          | 41 |
| Tabel 4. 3 Hasil Uji Normalitas .....                   | 43 |
| Tabel 4. 4 Hasil Uji Multikolinearitas.....             | 45 |
| Tabel 4. 5 Hasil Uji Heteroskedastisitas .....          | 46 |
| Tabel 4. 6 Hasil Uji Autokorelasi .....                 | 47 |
| Tabel 4. 7 Hasil Analisis Regresi Linear Sederhana..... | 48 |
| Tabel 4. 8 Hasil Uji Moderasi .....                     | 50 |
| Tabel 4. 9 Hasil Koefisien Determinasi .....            | 52 |
| Tabel 4. 10 Hasil Koefisien Determinasi Model 1 .....   | 53 |
| Tabel 4. 11 Hasil Koefisien Determinasi Model 2.....    | 53 |
| Tabel 4. 12 Hasil Uji t Model 1.....                    | 55 |
| Tabel 4. 13 Hasil Uji t Model 2.....                    | 55 |

## DAFTAR GAMBAR

|  |    |
|--|----|
| Gambar 1. 1 Pertumbuhan di Bidang <i>E-Commerce</i> dan <i>Media Online</i> .....                                | 3  |
| Gambar 1. 2 Perbandingan <i>Growth Opportunity</i> dengan Profitabilitas Perusahaan<br>Teknologi Tahun 2020..... | 4  |
| Gambar 2. 1 Kerangka Pemikiran.....  | 23 |
| Gambar 2. 2 Kerangka Hipotesis.....  | 27 |
| Gambar 4. 1 Uji Normalitas.....  | 44 |
| Gambar 4. 2 Scatterplot Uji Heteroskedastisitas.....   | 46 |



## DAFTAR LAMPIRAN

|  |    |
|--|----|
| Lampiran 1. Catatan Konsultasi Skripsi.....                                | 68 |
| Lampiran 2. Daftar Riwayat Hidup.....                                      | 69 |
| Lampiran 3. Daftar Sampel Perusahaan Teknologi .....                       | 70 |
| Lampiran 4. Data Cash Holding, Profitabilitas dan Growth Opportunity ..... | 71 |
| Lampiran 5. Hasil Analisis SPSS 27.....                                    | 74 |

