



LAMPIRAN-LAMPIRAN

Lampiran 1 Kuesione Pra-Survei

A. Pembuka

Responden yang saya hormati, perkenalkan nama saya Dinda Andita Fitriani mahasiswa Fakultas Ekonomi jurusan Akuntansi Universitas Darma persada. Saat ini saya sedang melakukan penelitian **tentang "PENGARUH IMPLEMENTASI PENGENDALIAN INTERNAL, SISTEM INFORMASI AKUNTANSI, DAN PERFORMA PENYELESAIAN KONTRAK, TERHADAP KINERJA PERUSAHAAN (VENDOR PT. PLN (PERSERO) DISJAYA KHS 2024)".** Saya berharap anda bersedia mengisi kuesioner yang saya lampirkan dalam rangka menghimpun data. Identitas Anda adalah rahasia dan tidak ada pengaruhnya terhadap hal pekerjaan. Demikian kuesioner ini saya sampaikan, dan atas bantuan serta kerjasamanya, saya ucapkan terima kasih.

B. Informasi Responden

1. Jenis kelamin
 Pria Wanita
2. Usia Responden
3. Nama Perusahaan
4. Jabatan

C. Petunjuk Pengisian

Beri tanda check list (√) pada salah satu kotak yang sesuai dengan pendapat Anda

Kriteria Penilaian:

- | | |
|---------------------|-----|
| Sangat Tidak Setuju | : 1 |
| Tidak Setuju | : 2 |
| Ragu/Netral | : 3 |
| Setuju | : 4 |
| Sangat Setuju | : 5 |

**D. Kuesioner
Pengendalian Internal (X1)**

No	Pernyataan	STS	TS	N	S	SS
1	Perusahaan memiliki struktur organisasi yang jelas.					
2	Karyawan mengetahui tugas dan tanggung jawabnya.					
3	Manajemen menunjukkan komitmen terhadap integritas dan etika.					
4	Atasan memberikan contoh perilaku yang sesuai dengan kebijakan internal.					
5	Perusahaan secara rutin mengidentifikasi risiko operasional.					
6	Terdapat sistem pelaporan untuk risiko yang muncul.					
7	Evaluasi risiko dilakukan sebelum mengambil keputusan penting.					
8	Perusahaan memiliki tindakan mitigasi terhadap risiko utama.					
9	Terdapat prosedur yang mengatur transaksi keuangan.					
10	Pekerjaan karyawan diawasi secara berkala.					
11	Setiap transaksi divalidasi oleh pihak yang berwenang.					
12	Terdapat pemisahan tugas antara fungsi pencatatan dan penyimpanan.					

Sistem Informasi Akuntansi (X2)


No	Pernyataan	STS	TS	N	S	SS
1	<i>Vendor Invoicing Portal (VIP)</i> sudah mencatat transaksi dengan akurat.					
2	VIP jarang mengalami gangguan saat digunakan.					
3	Data yang disajikan selalu <i>up-to-date</i> .					
4	VIP mampu mendeteksi kesalahan secara otomatis.					
5	VIP dapat diakses dengan mudah oleh pihak berwenang.					
6	Tampilan VIP mudah dipahami oleh pengguna.					
7	Pelatihan diberikan sebelum penggunaan sistem.					
8	Sistem dapat diakses secara fleksibel.					
9	Informasi keuangan yang dihasilkan relevan untuk pengambilan keputusan.					
10	Laporan yang dihasilkan sistem akurat dan tepat waktu.					
11	Data yang disajikan bersifat lengkap dan rinci.					
12	Output sistem digunakan sebagai dasar pelaporan ke manajemen.					

Performa Penyelesaian Kontrak

No	Pernyataan	STS	TS	N	S	SS
1	Proyek/pekerjaan vendor diselesaikan sesuai jadwal kontrak.					
2	Vendor memiliki sistem monitoring progres kerja yang mendukung ketepatan waktu.					
3	Penundaan hanya terjadi bila ada kondisi khusus yang sah.					
4	Vendor tidak membutuhkan perpanjangan waktu kontrak yang berlebihan untuk menyelesaikan pekerjaan.					
5	Pekerjaan diselesaikan sesuai spesifikasi teknis yang disepakati.					
6	Hasil pekerjaan jarang mengalami perbaikan ulang.					
7	Hasil pekerjaan dinilai memuaskan oleh PT. PLN					
8	Tidak terdapat temuan kritis dari tim pengawas.					
9	Dokumen pekerjaan diserahkan lengkap dan tepat waktu.					
10	Vendor mengikuti seluruh prosedur yang tertulis dalam kontrak.					
11	Laporan realisasi pekerjaan disampaikan secara berkala.					
12	Vendor responsif terhadap permintaan data atau klarifikasi.					

Kinerja Perusahaan

No	Pernyataan	STS	TS	N	S	SS
1	Vendor mampu mengendalikan biaya operasional sehingga tidak melebihi anggaran.					
2	Vendor mampu mengoptimalkan penggunaan sumber daya (tenaga kerja, material, waktu) secara efisien.					
3	Vendor memiliki prosedur kerja yang sistematis dan terstruktur.					
4	Koordinasi internal vendor berjalan efektif dan mendukung percepatan kerja di lapangan.					
5	Vendor menyusun perencanaan kerja dengan baik sebelum memulai proyek.					
6	Vendor mematuhi time schedule tanpa sering meminta perpanjangan waktu.					



Lampiran 2 Responden Pra-Survei

Hasil Pra-Survei Pengendalian Internal (X1)

X1_1	X1_2	X1_3	X1_4	X1_5	X1_6	X1_7	X1_8	X1_9	X1_10	X1_11	X1_12
4	4	4	4	4	4	4	3	4	4	4	4
5	5	5	5	4	5	5	5	4	4	4	5
5	5	5	5	5	5	5	5	5	5	5	4
5	5	4	4	4	4	4	4	4	4	4	4
4	4	4	4	3	3	4	4	4	4	4	4
4	3	4	5	4	3	5	5	5	5	4	5
5	5	5	5	5	5	5	5	5	5	5	5
5	5	5	5	5	5	5	5	5	5	5	4
5	5	5	5	5	5	5	5	5	5	5	5
5	3	5	5	5	5	5	5	5	5	5	5
5	5	5	5	3	3	4	3	5	5	5	4
5	5	5	5	5	5	5	5	5	5	5	5
5	5	5	4	5	5	4	4	5	5	5	5
5	5	5	5	5	5	5	4	5	5	5	4
5	5	5	5	5	5	5	5	5	5	5	5
5	5	5	5	5	4	5	5	4	5	5	5
5	5	5	5	5	5	5	5	5	3	5	5
5	5	5	3	5	5	5	5	5	5	5	5
5	5	4	4	5	4	5	5	4	3	5	4
5	5	5	5	5	5	5	5	5	5	5	5
5	5	5	5	5	5	5	5	5	5	5	5
4	4	5	5	4	5	5	4	4	4	4	4
4	4	4	4	4	4	4	4	4	4	4	4
4	4	5	5	4	5	5	4	4	4	4	4
4	4	4	4	4	4	4	4	4	4	4	4
5	5	5	5	5	5	5	5	5	5	5	4
5	5	5	5	5	5	5	5	5	5	5	5
4	5	5	5	4	4	4	4	4	4	4	4
4	4	4	4	4	4	4	4	4	4	4	4
5	4	4	4	3	4	5	4	5	4	4	4

Sumber : Diolah Penulis (2025)

Hasil Pra-Survei Sistem Informasi Akuntansi (X2)

X2_1	X2_2	X2_3	X2_4	X2_5	X2_6	X2_7	X2_8	X2_9	X2_10	X2_11	X2_12
5	2	3	3	4	4	3	4	4	4	4	4
5	5	5	5	4	5	5	5	5	5	5	5
5	4	4	4	4	4	4	4	4	4	4	4
4	4	4	4	4	4	4	4	4	4	4	4
4	4	4	3	4	4	4	4	4	4	4	4
5	2	5	5	2	4	5	5	4	5	4	5
5	3	4	3	5	3	4	4	4	4	4	4
5	4	5	5	5	5	4	5	5	5	5	5
5	4	5	4	5	5	5	5	5	4	4	5
5	3	4	3	5	5	5	5	5	5	5	5
4	3	5	3	5	5	4	5	4	4	5	4
5	5	5	5	5	5	5	5	5	5	5	5
4	4	5	4	5	5	5	5	4	4	4	4
5	5	5	4	5	5	5	4	4	5	5	5
5	4	5	4	5	5	5	5	5	5	5	5
5	5	5	5	5	5	5	5	5	5	5	5
5	3	5	5	4	5	5	5	5	5	5	5
5	5	5	3	5	5	5	5	5	5	5	5
4	4	4	4	4	4	4	4	4	4	4	4
5	3	4	4	4	4	5	5	4	5	5	3
5	5	5	5	5	5	5	5	5	5	5	5
5	2	4	5	5	5	5	5	5	4	4	4
4	3	4	4	4	4	4	4	4	4	4	4
5	2	4	5	5	5	5	5	5	4	4	4
4	4	4	4	4	4	4	4	4	4	4	4
5	4	4	4	4	4	4	4	4	4	4	4
5	5	5	5	5	5	5	5	5	5	5	5
4	4	4	3	4	4	5	5	4	4	4	4
4	3	4	3	3	4	4	4	3	3	3	3
5	4	4	4	4	4	5	4	5	4	4	4

Sumber : Diolah Penulis (2025)

Hasil Pra-Survei Peforma Penyelesaian Kontrak (X3)

X3_1	X3_2	X3_3	X3_4	X3_5	X3_6	X3_7	X3_8	X3_9	X3_10	X3_11	X3_12
4	4	4	3	4	3	4	4	4	4	4	4
4	4	5	5	5	5	5	5	5	5	5	5
4	4	4	4	4	4	4	4	5	5	5	5
4	4	4	4	4	4	4	4	4	4	4	4
4	4	4	4	4	4	4	4	4	4	4	4
5	5	5	1	5	3	3	4	5	5	3	5
4	4	4	1	3	3	4	4	4	5	5	5
5	5	5	5	5	5	5	5	5	5	5	5
5	5	5	4	5	4	5	2	5	5	5	5
5	5	5	5	5	5	5	5	5	5	5	5
5	5	4	4	4	4	5	3	5	5	5	5
5	5	5	5	5	5	5	5	5	4	4	4
5	5	4	4	4	3	4	4	4	5	5	5
5	5	4	3	5	3	5	4	5	5	4	5
4	5	5	5	5	5	5	5	5	5	5	5
5	5	5	4	5	5	5	5	5	5	4	5
4	4	5	4	5	5	5	5	5	5	5	5
5	5	5	5	5	5	5	5	5	5	5	5
4	4	4	4	4	4	4	4	5	5	5	5
5	5	5	3	5	5	5	5	5	5	5	5
5	5	5	4	5	4	5	4	5	5	5	5
3	4	4	3	4	3	4	3	3	4	5	5
4	4	4	4	4	4	4	4	4	4	4	4
3	4	4	3	4	3	4	3	3	4	5	5
4	4	4	4	4	4	4	4	4	4	4	4
4	4	4	4	4	4	4	4	5	5	5	5
5	5	5	5	5	5	3	3	5	5	5	5
3	3	3	3	3	3	3	3	3	3	4	3
4	4	4	4	4	4	4	4	4	4	4	4
3	4	4	3	4	3	4	4	4	4	4	4

Sumber : Diolah Penulis (2025)

Hasil Pra-Survei Kinerja Perusahaan (Y)

Y_1	Y_2	Y_3	Y_4	Y_5	Y_6
4	4	4	4	4	4
5	5	5	5	5	5
4	4	4	4	4	4
4	4	4	4	4	4
4	4	4	4	4	4
5	5	5	5	5	5
4	4	4	4	5	3
5	5	5	5	4	5
5	5	5	5	5	5
5	5	5	5	5	5
5	5	5	5	5	5
4	4	4	4	4	3
4	4	5	5	5	4
5	4	5	5	5	5
5	5	5	5	5	5
4	5	4	5	5	5
4	5	5	4	4	5
5	5	5	5	5	3
4	4	4	4	4	4
5	5	5	5	5	3
5	5	5	5	5	5
4	5	5	5	5	5
4	4	4	4	4	4
4	5	5	5	5	5
4	4	4	4	4	4
4	4	4	4	4	4
5	5	5	5	5	5
3	3	2	3	3	3
4	4	4	4	4	4
4	4	4	4	4	4

Sumber : Diolah Penulis (2025)

Lampiran 3 Hasil Validitas Data Pra-Survei (SPSS 27)

Item-Total Statistics					
	Scale Mean if Item Deleted	Scale Variance if Item Deleted	Corrected Item-Total Correlation	Squared Multiple Correlation	Cronbach's Alpha if Item Deleted
X1_1	50.27	19.857	.737	.830	.900
X1_2	50.37	20.171	.462	.672	.913
X1_3	50.27	19.720	.773	.884	.899
X1_4	50.33	20.575	.447	.574	.912
X1_5	50.50	18.121	.785	.921	.896
X1_6	50.47	18.671	.678	.876	.902
X1_7	50.27	20.064	.684	.763	.902
X1_8	50.47	18.947	.692	.807	.901
X1_9	50.37	19.895	.673	.759	.902
X1_10	50.47	19.775	.529	.585	.909
X1_11	50.37	19.275	.826	.931	.896
X1_12	50.50	20.121	.606	.603	.905

Sumber: *Output SPSS 27 (2025)*

Item-Total Statistics					
	Scale Mean if Item Deleted	Scale Variance if Item Deleted	Corrected Item-Total Correlation	Squared Multiple Correlation	Cronbach's Alpha if Item Deleted
X2_1	47.90	25.610	.513	.612	.900
X2_2	48.87	23.430	.406	.598	.916
X2_3	48.17	23.730	.758	.850	.889
X2_4	48.53	23.775	.504	.643	.903
X2_5	48.20	24.303	.479	.672	.903
X2_6	48.10	23.610	.775	.794	.888
X2_7	48.03	24.240	.658	.743	.893
X2_8	48.00	24.690	.669	.806	.894
X2_9	48.17	23.523	.799	.875	.887
X2_10	48.20	23.614	.789	.960	.888
X2_11	48.20	23.614	.789	.949	.888
X2_12	48.23	23.220	.785	.890	.887

Sumber: *Output SPSS 27 (2025)*

Item-Total Statistics

	Scale Mean if Item Deleted	Scale Variance if Item Deleted	Corrected Item-Total Correlation	Squared Multiple Correlation	Cronbach's Alpha if Item Deleted
X3_1	47.80	28.441	.680	.885	.899
X3_2	47.67	29.264	.722	.891	.898
X3_3	47.70	28.700	.830	.922	.894
X3_4	48.30	27.597	.496	.805	.915
X3_5	47.70	28.286	.810	.927	.894
X3_6	48.07	26.892	.772	.896	.894
X3_7	47.77	28.737	.685	.608	.899
X3_8	48.03	29.413	.469	.608	.910
X3_9	47.60	27.697	.816	.928	.892
X3_10	47.50	29.293	.724	.973	.898
X3_11	47.53	31.361	.368	.826	.912
X3_12	47.43	30.254	.577	.951	.904

Sumber: *Output SPSS 27 (2025)*

Item-Total Statistics

	Scale Mean if Item Deleted	Scale Variance if Item Deleted	Corrected Item-Total Correlation	Squared Multiple Correlation	Cronbach's Alpha if Item Deleted
Y_1	22.23	7.633	.795	.708	.921
Y_2	22.13	7.361	.871	.768	.912
Y_3	22.13	6.740	.899	.830	.906
Y_4	22.10	7.197	.932	.913	.904
Y_5	22.10	7.541	.801	.820	.920
Y_6	22.30	7.390	.597	.471	.953

Sumber: *Output SPSS 27 (2025)*

Lampiran 4 Kuesioner Penelitian

A. Pembuka

Responden yang saya hormati, perkenalkan nama saya Dinda Andita Fitriani mahasiswa Fakultas Ekonomi jurusan Akuntansi Universitas Darma persada. Saat ini saya sedang melakukan penelitian **tentang "PENGARUH IMPLEMENTASI PENGENDALIAN INTERNAL, SISTEM INFORMASI AKUNTANSI, DAN PERFORMA PENYELESAIAN KONTRAK, TERHADAP KINERJA PERUSAHAAN (VENDOR PT. PLN (PERSERO) DISJAYA KHS 2024)"**. Saya berharap anda bersedia mengisi kuesioner yang saya lampirkan dalam rangka menghimpun data. Identitas Anda adalah rahasia dan tidak ada pengaruhnya terhadap hal pekerjaan. Demikian kuesioner ini saya sampaikan, dan atas bantuan serta kerjasamanya, saya ucapkan terima kasih.

B. Informasi Responden

1. Jenis kelamin
 Pria Wanita
2. Usia Responden
3. Nama Perusahaan
4. Jabatan

C. Petunjuk Pengisian

Beri tanda check list (√) pada salah satu kotak yang sesuai dengan pendapat Anda

Kriteria Penilaian:

- | | |
|---------------------|-----|
| Sangat Tidak Setuju | : 1 |
| Tidak Setuju | : 2 |
| Ragu/Netral | : 3 |
| Setuju | : 4 |
| Sangat Setuju | : 5 |

**D. Kuesioner
Pengendalian Internal (X1)**

No	Pernyataan	STS	TS	N	S	SS
1	Perusahaan memiliki struktur organisasi yang jelas.					
2	Karyawan mengetahui tugas dan tanggung jawabnya.					
3	Manajemen menunjukkan komitmen terhadap integritas dan etika.					
4	Atasan memberikan contoh perilaku yang sesuai dengan kebijakan internal.					
5	Perusahaan secara rutin mengidentifikasi risiko operasional.					
6	Terdapat sistem pelaporan untuk risiko yang muncul.					
7	Evaluasi risiko dilakukan sebelum mengambil keputusan penting.					
8	Perusahaan memiliki tindakan mitigasi terhadap risiko utama.					
9	Terdapat prosedur yang mengatur transaksi keuangan.					
10	Pekerjaan karyawan diawasi secara berkala.					
11	Setiap transaksi divalidasi oleh pihak yang berwenang.					
12	Terdapat pemisahan tugas antara fungsi pencatatan dan penyimpanan.					

Sistem Informasi Akuntansi (X2)


No	Pernyataan	STS	TS	N	S	SS
1	<i>Vendor Invoicing Portal (VIP)</i> sudah mencatat transaksi dengan akurat.					
2	VIP jarang mengalami gangguan saat digunakan.					
3	Data yang disajikan selalu <i>up-to-date</i> .					
4	VIP mampu mendeteksi kesalahan secara otomatis.					
5	VIP dapat diakses dengan mudah oleh pihak berwenang.					
6	Tampilan VIP mudah dipahami oleh pengguna.					
7	Pelatihan diberikan sebelum penggunaan sistem.					
8	Sistem dapat diakses secara fleksibel.					
9	Informasi keuangan yang dihasilkan relevan untuk pengambilan keputusan.					
10	Laporan yang dihasilkan sistem akurat dan tepat waktu.					
11	Data yang disajikan bersifat lengkap dan rinci.					
12	Output sistem digunakan sebagai dasar pelaporan ke manajemen.					

Performa Penyelesaian Kontrak

No	Pernyataan	STS	TS	N	S	SS
1	Proyek/pekerjaan vendor diselesaikan sesuai jadwal kontrak.					
2	Vendor memiliki sistem monitoring progres kerja yang mendukung ketepatan waktu.					
3	Penundaan hanya terjadi bila ada kondisi khusus yang sah.					
4	Vendor tidak membutuhkan perpanjangan waktu kontrak yang berlebihan untuk menyelesaikan pekerjaan.					
5	Pekerjaan diselesaikan sesuai spesifikasi teknis yang disepakati.					
6	Hasil pekerjaan jarang mengalami perbaikan ulang.					
7	Hasil pekerjaan dinilai memuaskan oleh PT. PLN					
8	Tidak terdapat temuan kritis dari tim pengawas.					
9	Dokumen pekerjaan diserahkan lengkap dan tepat waktu.					
10	Vendor mengikuti seluruh prosedur yang tertulis dalam kontrak.					
11	Laporan realisasi pekerjaan disampaikan secara berkala.					
12	Vendor responsif terhadap permintaan data atau klarifikasi.					

Kinerja Perusahaan

No	Pernyataan	STS	TS	N	S	SS
1	Vendor mampu mengendalikan biaya operasional sehingga tidak melebihi anggaran.					
2	Vendor mampu mengoptimalkan penggunaan sumber daya (tenaga kerja, material, waktu) secara efisien.					
3	Vendor memiliki prosedur kerja yang sistematis dan terstruktur.					
4	Koordinasi internal vendor berjalan efektif dan mendukung percepatan kerja di lapangan.					
5	Vendor menyusun perencanaan kerja dengan baik sebelum memulai proyek.					
6	Vendor mematuhi time schedule tanpa sering meminta perpanjangan waktu.					



Lampiran 5 Hasil Gambaran Umum Penelitian

Responden Berdasarkan Jenis Kelamin

Jenis Kelamin

		Frequency	Percent	Valid Percent	Cumulative Percent
Valid	Laki-laki	52	51.0	51.0	51.0
	Perempuan	50	49.0	49.0	100.0
	Total	102	100.0	100.0	

Sumber: *Output SPSS 27 (2025)*

Responden Berdasarkan Jenis Kelamin

Usia

		Frequency	Percent	Valid Percent	Cumulative Percent
Valid	<25	5	4.9	4.9	4.9
	25-35	41	40.2	40.2	45.1
	36-45	44	43.1	43.1	88.2
	>45	12	11.8	11.8	100.0
	Total	102	100.0	100.0	

Sumber: *Output SPSS 27 (2025)*

Responden Berdasarkan Jabatan

Jabatan

		Frequency	Percent	Valid Percent	Cumulative Percent
Valid	Auditor	5	4.9	4.9	4.9
	Direktur	16	15.7	15.7	20.6
	HRD	1	1.0	1.0	21.6
	K3	3	2.9	2.9	24.5
	Kordinator Lapangan	7	6.9	6.9	31.4
	Project Manager	29	28.4	28.4	59.8
	Staff Admin	33	32.4	32.4	92.2
	Finance	8	7.8	7.8	100.0
	Total	102	100.0	100.0	

Sumber: *Output SPSS 27 (2025)*

Lampiran 6 Hasil Uji Validitas (SPSS 27)

HASIL UJI VALIDITAS PI

		Correlations												
		PI1	PI2	PI3	PI4	PI5	PI6	PI7	PI8	PI9	PI10	PI11	PI12	TPI
PI1	Pearson Correlation	1	.650**	.63**	.317**	.378**	.282**	.416**	.546**	.298**	.216*	.533**	.426**	.670**
	Sig. (2-tailed)		<.001	.000	.001	<.001	.004	<.001	<.001	.002	.030	<.001	<.001	<.001
	N	102	102	102	102	102	102	102	102	102	102	102	102	102
PI2	Pearson Correlation	.650**	1	.50**	.322**	.323**	.204*	.305**	.383**	.180	.182	.370**	.255**	.543**
	Sig. (2-tailed)	<.001		.000	<.001	<.001	.040	.002	<.001	.070	.068	<.001	.010	<.001
	N	102	102	102	102	102	102	102	102	102	102	102	102	102
PI3	Pearson Correlation	.626**	.502**	1	.608**	.388**	.404**	.535**	.539**	.445**	.384**	.484**	.384**	.761**
	Sig. (2-tailed)	<.001	<.001		<.001	<.001	<.001	<.001	<.001	<.001	<.001	<.001	<.001	<.001
	N	102	102	102	102	102	102	102	102	102	102	102	102	102
PI4	Pearson Correlation	.317**	.322**	.61**	1	.418**	.279**	.460**	.514**	.400**	.383**	.274**	.161	.634**
	Sig. (2-tailed)	.001	<.001	.000		<.001	.005	<.001	<.001	<.001	<.001	.005	.106	<.001
	N	102	102	102	102	102	102	102	102	102	102	102	102	102
PI5	Pearson Correlation	.378**	.323**	.39**	.418**	1	.637**	.490**	.408**	.357**	.524**	.396**	.167	.707**
	Sig. (2-tailed)	<.001	<.001	.000	<.001		<.001	<.001	<.001	<.001	<.001	<.001	.094	<.001
	N	102	102	102	102	102	102	102	102	102	102	102	102	102
PI6	Pearson Correlation	.282**	.204*	.40**	.279**	.637**	1	.445**	.306**	.466**	.434**	.147	.290**	.641**
	Sig. (2-tailed)	.004	.040	.000	.005	<.001		<.001	.002	<.001	<.001	.141	.003	<.001
	N	102	102	102	102	102	102	102	102	102	102	102	102	102
PI7	Pearson Correlation	.416**	.305**	.53**	.460**	.490**	.445**	1	.649**	.539**	.501**	.433**	.302**	.764**
	Sig. (2-tailed)	<.001	.002	.000	<.001	<.001	<.001		<.001	<.001	<.001	<.001	.002	<.001
	N	102	102	102	102	102	102	102	102	102	102	102	102	102
PI8	Pearson Correlation	.546**	.383**	.54**	.514**	.408**	.306**	.649**	1	.474**	.295**	.447**	.457**	.743**
	Sig. (2-tailed)	<.001	<.001	.000	<.001	<.001	.002	<.001		<.001	.003	<.001	<.001	<.001
	N	102	102	102	102	102	102	102	102	102	102	102	102	102
PI9	Pearson Correlation	.298**	.180	.44**	.400**	.357**	.466**	.539**	.474**	1	.542**	.501**	.398**	.712**
	Sig. (2-tailed)	.002	.070	.000	<.001	<.001	<.001	<.001	<.001		<.001	<.001	<.001	<.001
	N	102	102	102	102	102	102	102	102	102	102	102	102	102
PI10	Pearson Correlation	.216*	.182	.38**	.383**	.524**	.434**	.501**	.295**	.542**	1	.344**	.204*	.651**
	Sig. (2-tailed)	.030	.068	.000	<.001	<.001	<.001	<.001	.003	<.001		<.001	.040	<.001
	N	102	102	102	102	102	102	102	102	102	102	102	102	102
PI11	Pearson Correlation	.533**	.370**	.48**	.274**	.396**	.147	.433**	.447**	.501**	.344**	1	.420**	.651**
	Sig. (2-tailed)	<.001	<.001	.000	.005	<.001	.141	<.001	<.001	<.001	<.001		<.001	<.001
	N	102	102	102	102	102	102	102	102	102	102	102	102	102
PI12	Pearson Correlation	.426**	.255**	.38**	.161	.167	.290**	.302**	.457**	.398**	.204*	.420**	1	.547**
	Sig. (2-tailed)	<.001	.010	.000	.106	.094	.003	.002	<.001	<.001	.040	<.001		<.001
	N	102	102	102	102	102	102	102	102	102	102	102	102	102
TPI	Pearson Correlation	.670**	.543**	.76**	.634**	.707**	.641**	.764**	.743**	.712**	.651**	.651**	.547**	1
	Sig. (2-tailed)	<.001	<.001	.000	<.001	<.001	<.001	<.001	<.001	<.001	<.001	<.001	<.001	
	N	102	102	102	102	102	102	102	102	102	102	102	102	102

** . Correlation is significant at the 0.01 level (2-tailed).

*. Correlation is significant at the 0.05 level (2-tailed).

Sumber: *Output SPSS 27 (2025)*

HASIL UJI VALIDITAS SIA

		Correlations												
		SIA1	SIA2	SIA3	SIA4	SIA5	SIA6	SIA7	SIA8	SIA9	SIA10	SIA11	SIA12	TSIA
SIA1	Pearson Correlation	1	.149	.200*	.371**	.252*	.375**	.280**	.287**	.338**	.282**	.200*	.124	.485**
	Sig. (2-tailed)		.134	.044	<.001	.011	<.001	.004	.003	<.001	.004	.043	.216	<.001
	N	102	102	102	102	102	102	102	102	102	102	102	102	102
SIA2	Pearson Correlation	.149	1	.441**	.228*	.267**	.202*	.207*	.155	.202*	.320**	.205*	.290**	.484**
	Sig. (2-tailed)	.134		<.001	.021	.007	.042	.037	.120	.041	.001	.039	.003	<.001
	N	102	102	102	102	102	102	102	102	102	102	102	102	102
SIA3	Pearson Correlation	.200*	.441**	1	.446**	.357**	.412**	.372**	.406**	.317**	.362**	.289**	.395**	.629**
	Sig. (2-tailed)	.044	<.001		<.001	<.001	<.001	<.001	<.001	.001	<.001	.003	<.001	<.001
	N	102	102	102	102	102	102	102	102	102	102	102	102	102
SIA4	Pearson Correlation	.371**	.228*	.446**	1	.350**	.438**	.431**	.377**	.366**	.369**	.252*	.355**	.633**
	Sig. (2-tailed)	<.001	.021	<.001		<.001	<.001	<.001	<.001	<.001	<.001	.011	<.001	<.001
	N	102	102	102	102	102	102	102	102	102	102	102	102	102
SIA5	Pearson Correlation	.252*	.267**	.357**	.350**	1	.589**	.498**	.425**	.529**	.428**	.545**	.507**	.712**
	Sig. (2-tailed)	.011	.007	<.001	<.001		<.001	<.001	<.001	<.001	<.001	<.001	<.001	<.001
	N	102	102	102	102	102	102	102	102	102	102	102	102	102
SIA6	Pearson Correlation	.375**	.202*	.412**	.438**	.589**	1	.647**	.605**	.554**	.422**	.573**	.531**	.780**
	Sig. (2-tailed)	<.001	.042	<.001	<.001	<.001		<.001	<.001	<.001	<.001	<.001	<.001	<.001
	N	102	102	102	102	102	102	102	102	102	102	102	102	102
SIA7	Pearson Correlation	.280**	.207*	.372**	.431**	.498**	.647**	1	.520**	.489**	.530**	.567**	.523**	.747**
	Sig. (2-tailed)	.004	.037	<.001	<.001	<.001	<.001		<.001	<.001	<.001	<.001	<.001	<.001
	N	102	102	102	102	102	102	102	102	102	102	102	102	102
SIA8	Pearson Correlation	.287**	.155	.406**	.377**	.425**	.605**	.520**	1	.436**	.432**	.493**	.401**	.677**
	Sig. (2-tailed)	.003	.120	<.001	<.001	<.001	<.001	<.001		<.001	<.001	<.001	<.001	<.001
	N	102	102	102	102	102	102	102	102	102	102	102	102	102
SIA9	Pearson Correlation	.338**	.202*	.317**	.366**	.529**	.554**	.489**	.436**	1	.479**	.537**	.522**	.710**
	Sig. (2-tailed)	<.001	.041	.001	<.001	<.001	<.001	<.001	<.001		<.001	<.001	<.001	<.001
	N	102	102	102	102	102	102	102	102	102	102	102	102	102
SIA10	Pearson Correlation	.282**	.320**	.362**	.369**	.428**	.422**	.530**	.432**	.479**	1	.648**	.571**	.725**
	Sig. (2-tailed)	.004	.001	<.001	<.001	<.001	<.001	<.001	<.001	<.001		<.001	<.001	<.001
	N	102	102	102	102	102	102	102	102	102	102	102	102	102
SIA11	Pearson Correlation	.200*	.205*	.289**	.252*	.545**	.573**	.567**	.493**	.537**	.648**	1	.722**	.735**
	Sig. (2-tailed)	.043	.039	.003	.011	<.001	<.001	<.001	<.001	<.001	<.001		<.001	<.001
	N	102	102	102	102	102	102	102	102	102	102	102	102	102
SIA12	Pearson Correlation	.124	.290**	.395**	.355**	.507**	.531**	.523**	.401**	.522**	.571**	.722**	1	.726**
	Sig. (2-tailed)	.216	.003	<.001	<.001	<.001	<.001	<.001	<.001	<.001	<.001	<.001		<.001
	N	102	102	102	102	102	102	102	102	102	102	102	102	102
TSIA	Pearson Correlation	.485**	.484**	.629**	.633**	.712**	.780**	.747**	.677**	.710**	.725**	.735**	.726**	1
	Sig. (2-tailed)	<.001	<.001	<.001	<.001	<.001	<.001	<.001	<.001	<.001	<.001	<.001	<.001	
	N	102	102	102	102	102	102	102	102	102	102	102	102	102

*. Correlation is significant at the 0.05 level (2-tailed).

** . Correlation is significant at the 0.01 level (2-tailed).

Sumber: *Output SPSS 27 (2025)*

HASIL UJI VALIDITAS PERFORMA PENYELESAIAN KONTRAK

		Correlations												
		PPK1	PPK2	PPK3	PPK4	PPK5	PPK6	PPK7	PPK8	PPK9	PPK10	PPK11	PPK12	TPPK
PPK1	Pearson Correlation	1	.588**	.344**	.308**	.468**	.327**	.218*	.147	.438**	.444**	.061	.292**	.585**
	Sig. (2-tailed)		<.001	<.001	.002	<.001	<.001	.028	.141	<.001	<.001	.543	.003	<.001
	N	102	102	102	102	102	102	102	102	102	102	102	102	102
PPK2	Pearson Correlation	.588**	1	.391**	.210*	.297**	.242*	.228*	.172	.473**	.410**	.205*	.371**	.571**
	Sig. (2-tailed)	<.001		<.001	.034	.002	.014	.021	.084	<.001	<.001	.038	<.001	<.001
	N	102	102	102	102	102	102	102	102	102	102	102	102	102
PPK3	Pearson Correlation	.344**	.391**	1	.448**	.610**	.378**	.137	.459**	.639**	.585**	-.005	.535**	.701**
	Sig. (2-tailed)	<.001	<.001		<.001	<.001	<.001	.170	<.001	<.001	<.001	.960	<.001	<.001
	N	102	102	102	102	102	102	102	102	102	102	102	102	102
PPK4	Pearson Correlation	.308**	.210*	.448**	1	.504**	.589**	.319**	.383**	.464**	.418**	.189	.283**	.689**
	Sig. (2-tailed)	.002	.034	<.001		<.001	<.001	.001	<.001	<.001	<.001	.058	.004	<.001
	N	102	102	102	102	102	102	102	102	102	102	102	102	102
PPK5	Pearson Correlation	.468**	.297**	.610**	.504**	1	.458**	.359**	.377**	.523**	.648**	-.064	.381**	.702**
	Sig. (2-tailed)	<.001	.002	<.001	<.001		<.001	<.001	<.001	<.001	<.001	.523	<.001	<.001
	N	102	102	102	102	102	102	102	102	102	102	102	102	102
PPK6	Pearson Correlation	.327**	.242*	.378**	.589**	.458**	1	.516**	.458**	.472**	.410**	.219*	.437**	.727**
	Sig. (2-tailed)	<.001	.014	<.001	<.001	<.001		<.001	<.001	<.001	<.001	.027	<.001	<.001
	N	102	102	102	102	102	102	102	102	102	102	102	102	102
PPK7	Pearson Correlation	.218*	.228*	.137	.319**	.359**	.516**	1	.457**	.326**	.401**	.274**	.286**	.572**
	Sig. (2-tailed)	.028	.021	.170	.001	<.001	<.001		<.001	<.001	<.001	.005	.004	<.001
	N	102	102	102	102	102	102	102	102	102	102	102	102	102
PPK8	Pearson Correlation	.147	.172	.459**	.383**	.377**	.458**	.457**	1	.553**	.506**	.062	.341**	.636**
	Sig. (2-tailed)	.141	.084	<.001	<.001	<.001	<.001	<.001		<.001	<.001	.538	<.001	<.001
	N	102	102	102	102	102	102	102	102	102	102	102	102	102
PPK9	Pearson Correlation	.438**	.473**	.639**	.464**	.523**	.472**	.326**	.553**	1	.761**	.177	.623**	.814**
	Sig. (2-tailed)	<.001	<.001	<.001	<.001	<.001	<.001	<.001	<.001		<.001	.075	<.001	<.001
	N	102	102	102	102	102	102	102	102	102	102	102	102	102
PPK10	Pearson Correlation	.444**	.410**	.585**	.418**	.648**	.410**	.401**	.506**	.761**	1	.126	.632**	.783**
	Sig. (2-tailed)	<.001	<.001	<.001	<.001	<.001	<.001	<.001	<.001	<.001		.206	<.001	<.001
	N	102	102	102	102	102	102	102	102	102	102	102	102	102
PPK11	Pearson Correlation	.061	.205*	-.005	.189	-.064	.219*	.274**	.062	.177	.126	1	.347**	.344**
	Sig. (2-tailed)	.543	.038	.960	.058	.523	.027	.005	.538	.075	.206		<.001	<.001
	N	102	102	102	102	102	102	102	102	102	102	102	102	102
PPK12	Pearson Correlation	.292**	.371**	.535**	.283**	.381**	.437**	.286**	.341**	.623**	.632**	.347**	1	.686**
	Sig. (2-tailed)	.003	<.001	<.001	.004	<.001	<.001	.004	<.001	<.001	<.001	<.001		<.001
	N	102	102	102	102	102	102	102	102	102	102	102	102	102
TPPK	Pearson Correlation	.585**	.571**	.701**	.689**	.702**	.727**	.572**	.636**	.814**	.783**	.344**	.686**	1
	Sig. (2-tailed)	<.001	<.001	<.001	<.001	<.001	<.001	<.001	<.001	<.001	<.001	<.001	<.001	
	N	102	102	102	102	102	102	102	102	102	102	102	102	102

** . Correlation is significant at the 0.01 level (2-tailed).

* . Correlation is significant at the 0.05 level (2-tailed).

Sumber: *Output SPSS 27 (2025)*

HAISL UJI VALIDITAS KINERJA PERUSAHAAN

		Correlations						
		KP1	KP2	KP3	KP4	KP5	KP6	TKP
KP1	Pearson Correlation	1	.577**	.488**	.480**	.442**	.351**	.745**
	Sig. (2-tailed)		<.001	<.001	<.001	<.001	<.001	<.001
	N	102	102	102	102	102	102	102
KP2	Pearson Correlation	.577**	1	.487**	.574**	.377**	.521**	.782**
	Sig. (2-tailed)	<.001		<.001	<.001	<.001	<.001	<.001
	N	102	102	102	102	102	102	102
KP3	Pearson Correlation	.488**	.487**	1	.535**	.615**	.353**	.765**
	Sig. (2-tailed)	<.001	<.001		<.001	<.001	<.001	<.001
	N	102	102	102	102	102	102	102
KP4	Pearson Correlation	.480**	.574**	.535**	1	.564**	.513**	.808**
	Sig. (2-tailed)	<.001	<.001	<.001		<.001	<.001	<.001
	N	102	102	102	102	102	102	102
KP5	Pearson Correlation	.442**	.377**	.615**	.564**	1	.241*	.725**
	Sig. (2-tailed)	<.001	<.001	<.001	<.001		.015	<.001
	N	102	102	102	102	102	102	102
KP6	Pearson Correlation	.351**	.521**	.353**	.513**	.241*	1	.672**
	Sig. (2-tailed)	<.001	<.001	<.001	<.001	.015		<.001
	N	102	102	102	102	102	102	102
TKP	Pearson Correlation	.745**	.782**	.765**	.808**	.725**	.672**	1
	Sig. (2-tailed)	<.001	<.001	<.001	<.001	<.001	<.001	
	N	102	102	102	102	102	102	102

** . Correlation is significant at the 0.01 level (2-tailed).

* . Correlation is significant at the 0.05 level (2-tailed).

Sumber: Output SPSS 27 (2025)

Lampiran 7 hasil Uji Reliabilitas

HASIL UJI RELIABILITAS PI

Case Processing Summary

		N	%
Cases	Valid	102	100.0
	Excluded ^a	0	.0
	Total	102	100.0

a. Listwise deletion based on all variables in the procedure.

Sumber: *Output SPSS 27 (2025)*

Reliability Statistics

Cronbach's Alpha	Cronbach's Alpha Based on Standardized Items	N of Items
.884	.889	12

Sumber: *Output SPSS 27 (2025)*

Item-Total Statistics

	Scale Mean if Item Deleted	Scale Variance if Item Deleted	Corrected Item-Total Correlation	Squared Multiple Correlation	Cronbach's Alpha if Item Deleted
X1_1	48.77	25.345	.615	.636	.875
X1_2	48.84	25.777	.467	.452	.881
X1_3	48.80	24.377	.711	.648	.869
X1_4	48.92	24.687	.555	.519	.876
X1_5	49.35	23.379	.623	.637	.873
X1_6	49.42	23.632	.536	.610	.879
X1_7	49.04	23.563	.703	.576	.868
X1_8	49.01	23.337	.672	.610	.869
X1_9	49.14	23.823	.639	.570	.872
X1_10	49.31	23.742	.554	.466	.877
X1_11	48.95	24.463	.572	.556	.875
X1_12	49.04	25.187	.452	.375	.882

Sumber: *Output SPSS 27 (2025)*

HASIL UJI RELIABILITAS SIA

Case Processing Summary

		N	%
Cases	Valid	102	100.0
	Excluded ^a	0	.0
	Total	102	100.0

a. Listwise deletion based on all variables in the procedure.

Sumber: *Output SPSS 27 (2025)*

Reliability Statistics

Cronbach's Alpha	Cronbach's Alpha Based on Standardized Items	N of Items
.883	.889	12

Sumber: *Output SPSS 27 (2025)*

Item-Total Statistics

	Scale Mean if Item Deleted	Scale Variance if Item Deleted	Corrected Item-Total Correlation	Squared Multiple Correlation	Cronbach's Alpha if Item Deleted
X2_1	47.77	24.652	.380	.258	.885
X2_2	48.52	24.094	.351	.248	.890
X2_3	47.97	23.672	.545	.399	.875
X2_4	48.18	23.117	.534	.375	.877
X2_5	47.68	23.013	.639	.460	.870
X2_6	47.69	22.851	.726	.630	.865
X2_7	47.62	22.971	.685	.532	.868
X2_8	47.63	23.721	.608	.450	.872
X2_9	47.71	23.220	.641	.456	.870
X2_10	47.74	22.949	.655	.533	.869
X2_11	47.63	23.147	.672	.679	.868
X2_12	47.61	23.647	.670	.612	.870

Sumber: *Output SPSS 27 (2025)*

HASIL UJI RELIABILITAS PERFORMA PENYELESAIAN KONTRAK

Case Processing Summary

		N	%
Cases	Valid	102	100.0
	Excluded ^a	0	.0
	Total	102	100.0

a. Listwise deletion based on all variables in the procedure.

Sumber: *Output SPSS 27 (2025)*

Reliability Statistics

Cronbach's Alpha	Cronbach's Alpha Based on Standardized Items	N of Items
.867	.877	12

Sumber: *Output SPSS 27 (2025)*

Item-Total Statistics

	Scale Mean if Item Deleted	Scale Variance if Item Deleted	Corrected Item-Total Correlation	Squared Multiple Correlation	Cronbach's Alpha if Item Deleted
X3_1	49.01	22.841	.488	.473	.861
X3_2	49.02	23.227	.483	.458	.861
X3_3	48.92	22.073	.625	.618	.852
X3_4	49.41	21.037	.582	.478	.856
X3_5	48.82	22.365	.632	.623	.852
X3_6	49.25	21.157	.641	.546	.851
X3_7	48.83	23.507	.493	.454	.861
X3_8	48.94	22.096	.536	.481	.858
X3_9	48.81	21.440	.763	.705	.844
X3_10	48.65	23.003	.746	.721	.851
X3_11	49.03	24.385	.207	.301	.880
X3_12	48.73	22.894	.623	.582	.854

Sumber: *Output SPSS 27 (2025)*

HASIL UJI KINERJA PERUSAHAAN

Case Processing Summary

		N	%
Cases	Valid	102	100.0
	Excluded ^a	0	.0
	Total	102	100.0

a. Listwise deletion based on all variables in the procedure.

Sumber: *Output SPSS 27 (2025)*

Reliability Statistics

Cronbach's Alpha	Cronbach's Alpha Based on Standardized Items	N of Items
.839	.844	6

Sumber: *Output SPSS 27 (2025)*

Item-Total Statistics

	Scale Mean if Item Deleted	Scale Variance if Item Deleted	Corrected Item-Total Correlation	Squared Multiple Correlation	Cronbach's Alpha if Item Deleted
Y_1	22.06	6.412	.610	.412	.813
Y_2	21.82	6.444	.674	.506	.801
Y_3	21.94	6.610	.658	.482	.805
Y_4	21.76	6.459	.717	.532	.794
Y_5	22.06	6.373	.572	.475	.822
Y_6	21.87	6.607	.499	.351	.838

Sumber: *Output SPSS 27 (2025)*

Lampiran 8 Hasil Uji Asumsi Klasik

1. Uji Normalitas

One-Sample Kolmogorov-Smirnov Test

		Unstandardized Residual
N		102
Normal Parameters ^{a,b}	Mean	.0000000
	Std. Deviation	.37182858
Most Extreme Differences	Absolute	.075
	Positive	.051
	Negative	-.075
Test Statistic		.075
Asymp. Sig. (2-tailed) ^c		.175

a. Test distribution is Normal.

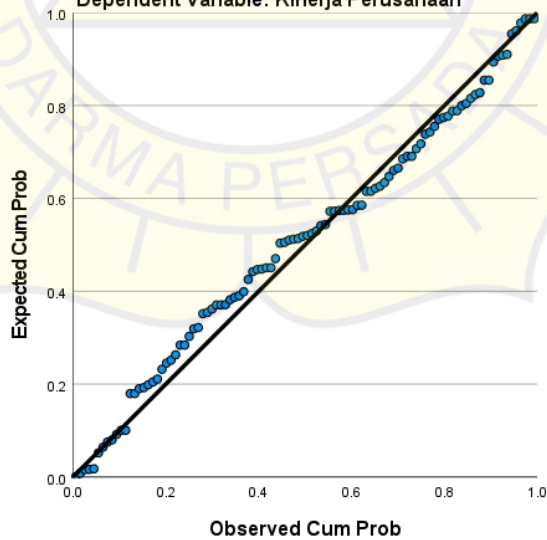
b. Calculated from data.

c. Lilliefors Significance Correction.

Sumber: *Output SPSS 27 (2025)*

Normal P-P Plot of Regression Standardized Residual

Dependent Variable: Kinerja Perusahaan



Sumber: *Output SPSS 27 (2025)*

2. Uji Multikolinearitas

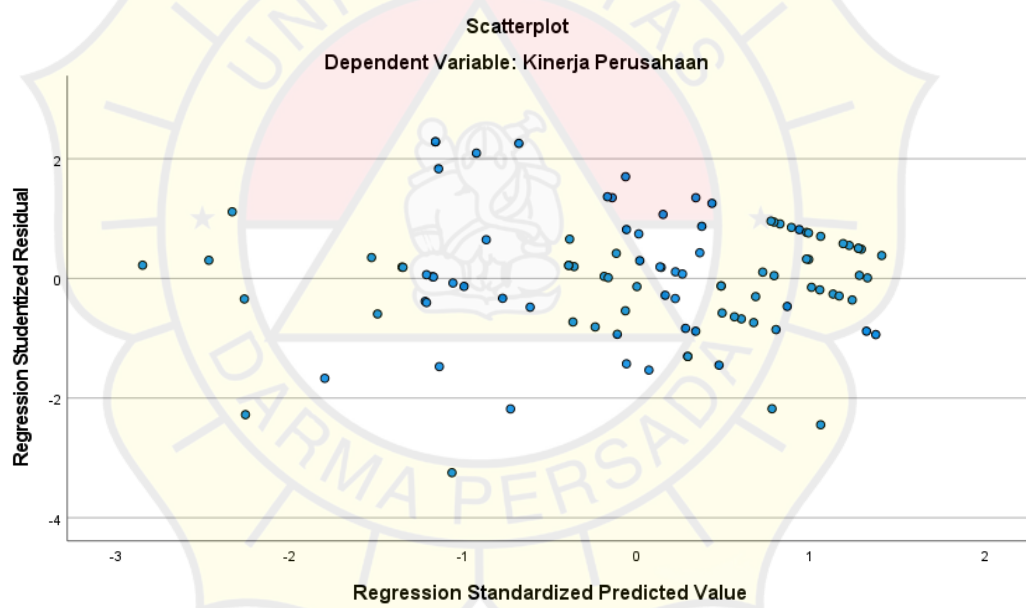
Coefficients^a

Model		Unstandardized Coefficients		Standardized Coefficients	t	Sig.	Collinearity Statistics	
		B	Std. Error	Beta			Tolerance	VIF
1	(Constant)	.499	.460		1.086	.280		
	PI	.354	.107	.315	3.311	.001	.621	1.611
	SIA	.023	.104	.020	.221	.826	.675	1.481
	PPK	.495	.115	.424	4.298	<.001	.578	1.731

a. Dependent Variable: Kinerja Perusahaan

Sumber: *Output SPSS 27 (2025)*

3. Uji Heteroskedastisitas



Sumber: *Output SPSS 27 (2025)*

Lampiran 9 Hasil Uji Regresi Linear Berganda

Variables Entered/Removed^a

Model	Variables Entered	Variables Removed	Method
1	PPK, SIA, PI ^b	.	Enter

a. Dependent Variable: Kinerja Perusahaan

b. All requested variables entered.

Sumber: *Output SPSS 27 (2025)*

Model Summary

Model	R	R Square	Adjusted R Square	Std. Error of the Estimate
1	.671 ^a	.450	.433	.3774769358

a. Predictors: (Constant), Pengendalian Internal, SIA, Performa Penyelesaian Kontrak

Sumber: *Output SPSS 27 (2025)*

Coefficients^a

Model		Unstandardized Coefficients		Standardized Coefficients	t	Sig.
		B	Std. Error	Beta		
1	(Constant)	.499	.460		1.086	.280
	PI	.354	.107	.315	3.311	.001
	SIA	.023	.104	.020	.221	.826
	PPK	.495	.115	.424	4.298	<.001

a. Dependent Variable: Kinerja Perusahaan

Sumber: *Output SPSS 27 (2025)*

Lampiran 10 Hasil Uji Koefisien Determinan (Adjusted R Square)**Model Summary**

Model	R	R Square	Adjusted R Square	Std. Error of the Estimate
1	.671 ^a	.450	.433	.3774769358

a. Predictors: (Constant), Pengendalian Internal, SIA, Performa Penyelesaian Kontrak

Sumber: *Output SPSS 27 (2025)*













Lampiran 11 Catatan Konsultasi Bimbingan Skripsi

Nama : Dinda Andita Fitriani

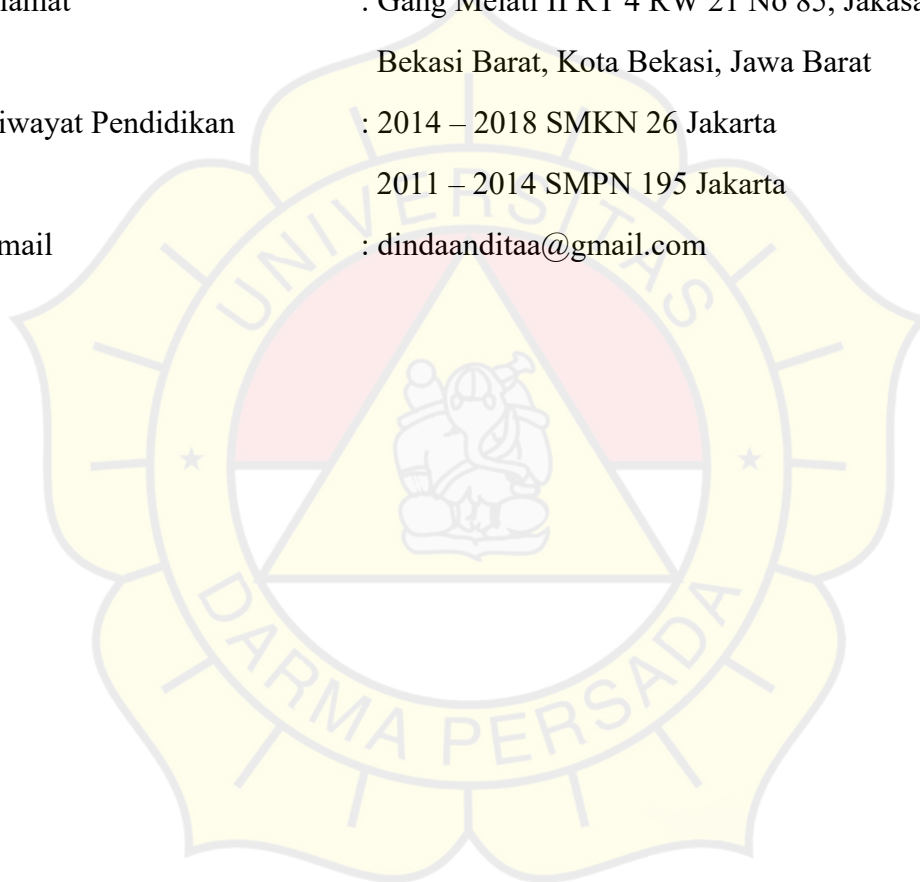
NIM : 2020420059

Judul :Pengaruh Implementasi Pengendalian Internal, Sistem Informasi Akuntansi, dan Performa Penyelesaian Kontrak Terhadap Kinerja Perusahaan (Vendor PT. PLN (Persero) Distribusi Jakarta Raya KHS 2024)

No	Hari/Tanggal	Pokok Bahasan	Paraf
1	21 Januari 2025	-Konsultasi mapping dan judul	
2	12 Februari 2025	- Penentuan judul - Lanjut penyusunan bab 1	
3	22 April 2025	- Koreksi kalimat dan isi bab 1 - Tambahkan penjelasan peniliran vendor - Lanjut penyusunan bab 2 dan 3	
4	25 Juni 2025	- konsultasi bab 2 dan 3 - Revisi pertanyaan untuk kuesioner - Revisi Penulisan	
5	30 Juni 2025	- Acc kuesioner	
6	3 Juli 2025	- koreksi penulisan bab 2 dan 3 - Acc bab 2 dan 3	
7	4 Juli 2025	- Pengajuan seminar proposal	
8	16 Juli 2025	- Konsultasi olah data - Lanjut penyusunan bab 4 dan 5	
9	22 Juli 2025	- konsultasi bab 4 dan 5 - Revisi penulisan - Tabel pada bab 4 output SPSS di pindah ke lampiran	
10	25 Juli 2025	- konsultasi revisi bab 4 dan 5 - Pengajuan sidang skripsi	

Lampiran 12 Daftar Riwayat Hidup

Nama : Dinda Andita Fitriani
Tempat, Tanggal Lahir : Jakarta, 3 Januari 2000
Jenis Kelamin : Perempuan
Alamat : Gang Melati II RT 4 RW 21 No 85, Jakasampurna,
Bekasi Barat, Kota Bekasi, Jawa Barat
Riwayat Pendidikan : 2014 – 2018 SMKN 26 Jakarta
2011 – 2014 SMPN 195 Jakarta
Email : dindaanditaa@gmail.com



2020420059_DINDA ANDITA FITRIANI_PENGARUH IMPLEMENTASI PENGENDALIAN INTERNAL...

ORIGINALITY REPORT

25%	23%	19%	%
SIMILARITY INDEX	INTERNET SOURCES	PUBLICATIONS	STUDENT PAPERS

PRIMARY SOURCES

1	repository.ub.ac.id Internet Source	1%
2	repo.usni.ac.id Internet Source	1%
3	Qhori Anandra, Uljanatunnisa Uljanatunnisa, Intan Putri Cahyani. "Analisis Elaboration Likelihood Theory Pada Kampanye "Go Green, No Plastic" Universitas Pembangunan Nasional Veteran Jakarta", Jurnal Komunika: Jurnal Komunikasi, Media dan Informatika, 2020 Publication	1%
4	repository-feb.unpak.ac.id Internet Source	1%
5	eprints.walisongo.ac.id Internet Source	1%
6	repositori.usu.ac.id Internet Source	1%
7	dspace.uii.ac.id Internet Source	1%
8	docplayer.info Internet Source	<1%
9	journal.ipm2kpe.or.id Internet Source	<1%

10	etheses.uin-malang.ac.id Internet Source	<1 %
11	digilib.uinsa.ac.id Internet Source	<1 %
12	eprints.kwikkiangie.ac.id Internet Source	<1 %
13	Dara Pusvita Tri Agustin, Nunung Aini Rahmah. "PENGARUH CASH HOLDING RATIO, SALES GROWTH, DAN DEBT TO ASSET RATIO TERHADAP RETURN ON ASSETS (STUDI KASUS PADA PERUSAHAAN TEKNOLOGI YANG TERDAFTAR DI BURSA EFEK INDONESIA PERIODE 2019-2023)", <i>Journal of Economic, Bussines and Accounting (COSTING)</i> , 2025 Publication	<1 %
14	stratfordjournals.org Internet Source	<1 %
15	jurnal.ittc.web.id Internet Source	<1 %
16	repository.unisma.ac.id Internet Source	<1 %
17	zombiedoc.com Internet Source	<1 %
18	eprints.perbanas.ac.id Internet Source	<1 %
19	pdffox.com Internet Source	<1 %
20	journal.unika.ac.id Internet Source	<1 %
21	journal.umg.ac.id Internet Source	<1 %

22 Budi Santoso, Karuniawati Hasanah. <math><1\%</math>
"PENGARUH BUDAYA ORAGANISASI DAN
KEPEMIMPINAN TERHADAP KINERJA
KARYAWAN (Studi Kasus Pada PT. SNS
Cabang Madiun)", Capital: Jurnal Ekonomi dan
Manajemen, 2018
Publication

23 repo.stie-pembangunan.ac.id <math><1\%</math>
Internet Source

24 Rahmat Rahmat. "THE INFLUENCE OF
GENDER DIVERSITY ON BOARD AND
COMPANY DEBT POLICY ON CORPORATE
PERFORMANCE", Berkala Akuntansi dan
Keuangan Indonesia, 2024
Publication

25 Tsalisa Ramadhani, Umaimah Umaimah. <math><1\%</math>
"Sistem Informasi Akuntansi, Budaya
Organisasi terhadap Kinerja Perusahaan
dengan Mediasi Efektivitas Pengendalian
Internal", Journal of Culture Accounting and
Auditing, 2024
Publication

26 gcbss.org <math><1\%</math>
Internet Source

27 rayyanjurnal.com <math><1\%</math>
Internet Source

28 repository.president.ac.id <math><1\%</math>
Internet Source

29 ejournal.unsrat.ac.id <math><1\%</math>
Internet Source

30 jurnaltsm.id <math><1\%</math>
Internet Source

31	core.ac.uk Internet Source	<1 %
32	I Nyoman Ardiana Putra, Gde Herry Sugiarto Asana, Made Yudi Darmita. "Kinerja Accounting Department Hotel Bintang 4 Di Kabupaten Badung Ditinjau Dari Kompensasi, Kompetensi, Pengendalian Internal Dan Sistem Informasi Akuntansi", Journal Research of Accounting, 2025 Publication	<1 %
33	repositorybaru.stieykpn.ac.id Internet Source	<1 %
34	digilibadmin.unismuh.ac.id Internet Source	<1 %
35	id.123dok.com Internet Source	<1 %
36	pt.scribd.com Internet Source	<1 %
37	repository.mercubuana.ac.id Internet Source	<1 %
38	repository.unhas.ac.id Internet Source	<1 %
39	Evan Surya Novendra, Rusiadi Rusiadi. "ANALISIS PENGARUH UTANG PUBLIK, INVESTASI DAN KONSUMSI RUMAH TANGGA TERHADAP PERTUMBUHAN EKONOMI DI INDONESIA", Warta Dharmawangsa, 2025 Publication	<1 %
40	Nur Sabriani Kaaba, Nilawaty Yusuf, Muliyani Mahmud. "Pengaruh Pengendalian Internal dan Sistem Informasi Akuntansi Terhadap Kinerja Pegawai pada Inspektorat Daerah	<1 %

Kota Gorontalo", Al-Kharaj: Jurnal Ekonomi, Keuangan & Bisnis Syariah, 2025

Publication

41	eprints.ums.ac.id Internet Source	<1 %
42	repository.unikal.ac.id Internet Source	<1 %
43	repository.upbatam.ac.id Internet Source	<1 %
44	123dok.com Internet Source	<1 %
45	eprints.umg.ac.id Internet Source	<1 %
46	ijrrjournal.com Internet Source	<1 %
47	jurnal.feb-umi.id Internet Source	<1 %
48	jurnalefektif.janabadra.ac.id Internet Source	<1 %
49	www.mdpi.com Internet Source	<1 %
50	adoc.pub Internet Source	<1 %
51	dewey.petra.ac.id Internet Source	<1 %
52	jim.unisma.ac.id Internet Source	<1 %
53	www.wseas.com Internet Source	<1 %
54	badanpenerbit.org Internet Source	<1 %

<1 %

55 digilib.unila.ac.id
Internet Source

<1 %

56 ssbfnet.com
Internet Source

<1 %

57 www.jurnal.umpar.ac.id
Internet Source

<1 %

58 "The Influence of Technology Innovation and Social Media on the Use of Mobile Payment in Indonesia", International Journal of Recent Technology and Engineering, 2019
Publication

<1 %

59 Cecep Edi Hidayat, Muliadi Muliadi, Agus Wahyudi, Dede Puspa Pujia. "Pengaruh Servant Leadership, Budaya Organisasi, Kompensasi Dan Disiplin Kerja Terhadap Kinerja Pegawai ATT Group – Jakarta", Bisnis-Net Jurnal Ekonomi dan Bisnis, 2024
Publication

<1 %

60 Yenni Putri Rahmawati, Suwandi Suwandi. "Pengaruh Teknologi, Kualitas Dan Pemanfaatan Sistem Informasi Akuntansi Terhadap Kinerja Perusahaan", Journal of Culture Accounting and Auditing, 2022
Publication

<1 %

61 bcpublication.org
Internet Source

<1 %

62 repository.iainkudus.ac.id
Internet Source

<1 %

63 repository.uin-suska.ac.id
Internet Source

<1 %

64 Tiara Yuniar, Hamid Halin, Siti Komariah Hidayanti. "Pengaruh Emotional Marketing dan Brand Image Terhadap Proses Keputusan Pembelian Produk KKV Di Palembang Indah Mall", JEMSI (Jurnal Ekonomi, Manajemen, dan Akuntansi), 2024

Publication

<1 %

65 acopen.umsida.ac.id

Internet Source

<1 %

66 ekobis.stieriau-akbar.ac.id

Internet Source

<1 %

67 repository.trisakti.ac.id

Internet Source

<1 %

68 repository.unibos.ac.id

Internet Source

<1 %

69 Ni Putu Gita Anggraestarni Dharma, Riswan. "Determinasi Return On Asset (ROA), Return On Equity (ROE), dan Net Profit Margin (NPM) Terhadap Ketepatan Waktu Penyampaian Laporan Keuangan Pada Perusahaan Sektor Consumer Cyclical Yang Terdaftar di BEI Periode 2021-2023", JEMSI (Jurnal Ekonomi, Manajemen, dan Akuntansi), 2025

Publication

<1 %

70 advancesinresearch.id

Internet Source

<1 %

71 aksiologi.org

Internet Source

<1 %

72 digilib.uinkhas.ac.id

Internet Source

<1 %

73 dinastires.org

Internet Source

<1 %

74	doku.pub Internet Source	<1 %
75	economics.pubmedia.id Internet Source	<1 %
76	ia904503.us.archive.org Internet Source	<1 %
77	j-innovative.org Internet Source	<1 %
78	journal.unimar-amni.ac.id Internet Source	<1 %
79	jurnal.buddhidharma.ac.id Internet Source	<1 %
80	konsultasiskripsi.com Internet Source	<1 %
81	repository.ibs.ac.id Internet Source	<1 %
82	repository.unpkediri.ac.id Internet Source	<1 %
83	repository.upnjatim.ac.id Internet Source	<1 %
84	sipeg.unj.ac.id Internet Source	<1 %
85	www.ejournal.warmadewa.ac.id Internet Source	<1 %
86	www.jurnalskripsi.net Internet Source	<1 %
87	Chelsea Octavia Putri Kurnia, Salza Adzri Arismutia. "Pengaruh Biaya Produksi, Pemasaran, Administrasi Umum, dan Penjualan terhadap Laba Bersih Perusahaan	<1 %

Subsektor Farmasi di BEI (2016-2023)", eCo-Buss, 2025

Publication

88	digilib.iainkendari.ac.id Internet Source	<1 %
89	e-repository.perpus.iainsalatiga.ac.id Internet Source	<1 %
90	eprints.iain-surakarta.ac.id Internet Source	<1 %
91	kumpulantesi1.blogspot.com Internet Source	<1 %
92	repository.uki.ac.id Internet Source	<1 %
93	www.theseus.fi Internet Source	<1 %
94	Aris Susetyo, Suliyanto Suliyanto, Dewi Susilowati, Eliada Herwiyanti, Puji Lestari. "Sistem Informasi Akuntansi Manajemen, Orientasi Pasar dan Kinerja UMKM: Peran Mediasi Kemampuan Inovasi", Owner, 2024 Publication	<1 %
95	Dewi Zulvia, Riva Sababalat. "Pengaruh Penerapan Sistem Informasi Akuntansi dan Sistem Pengendalian Internal terhadap Kinerja Karyawan pada Badan Pengelolaan Keuangan dan Aset Daerah Provinsi Sumatera Barat", ARZUSIN, 2025 Publication	<1 %
96	Lucy Adha Syahfitri, Hermaya Ompusunggu. "Pengaruh Kualitas Pelayanan Account Representative, Sanksi Pajak Dan E-Filing Terhadap Kepatuhan Wajib Pajak Orang	<1 %

Pribadi di KPP Pratama Batam Selatan",
Owner, 2024

Publication

97

Maulidia Fathinul Isy Karimah, Suwandi Suwandi. "Pengaruh Penerapan Teknologi Informasi dan Sistem Informasi Akuntansi Terhadap Kinerja Perusahaan", Journal of Culture Accounting and Auditing, 2025

Publication

<1 %

98

Muhammad Habiby, Asnawi Iskandar. "Pengaruh Sistem Otorisasi dan Sistem Informasi Akuntansi Terhadap Efektivitas Sistem Pengendalian Internal Klien di Kantor Akuntan Publik Boy Febrian", Jurnal Sains, Ekonomi, Manajemen, Akuntansi dan Hukum, 2025

Publication

<1 %

99

Noviryantika Noviryantika. "DAMPAK LAYANAN INTERNET BANKING DALAM MENINGKATKAN KEPUASAN NASABAH", Jurnal Ekonomi Integra, 2019

Publication

<1 %

100

Shinta Amyrul Pebria, I Nyoman Dita Pahang Putra. "ANALISIS STANDAR MUTU PEKERJAAN STRUKTUR TERHADAP KEBERHASILAN PEKERJAAN STRUKTUR PADA PROYEK PEMBANGUNAN GEDUNG KULIAH DAN LABORATORIUM", Jurnal Al Ulum LPPM Universitas Al Washliyah Medan, 2024

Publication

<1 %

101

bimbinganta-elenmarmata.blogspot.com

Internet Source

<1 %

102

blog.iain-tulungagung.ac.id

Internet Source

<1 %

103	e-journal.upr.ac.id Internet Source	<1 %
104	ejournal.stiesia.ac.id Internet Source	<1 %
105	es.scribd.com Internet Source	<1 %
106	media.neliti.com Internet Source	<1 %
107	repository.primagraha.ac.id Internet Source	<1 %
108	repository.umpalopo.ac.id Internet Source	<1 %
109	repository.unifa.ac.id Internet Source	<1 %
110	repository.unisba.ac.id Internet Source	<1 %
111	www.coursehero.com Internet Source	<1 %
112	Dhea Aryu Prihandani, Entot Suhartono, Natalisty T.A.H, Bambang Minarso. "Pengaruh Pemanfaatan Teknologi, Kemampuan Individu dan Pengalaman Kerja Terhadap Penggunaan SIA", JEMSI (Jurnal Ekonomi, Manajemen, dan Akuntansi), 2024 Publication	<1 %
113	Mardi, Khairul Imtihan. "ANALISIS FAKTOR PENERIMAAN SISTEM INFORMASI AKUNTANSI MENGUNAKAN PLS-SEM: STUDI KASUS EL RAHMA LOMBOK RINJANI SYARI'AH", Jurnal Manajemen Informatika dan Sistem Informasi, 2025 Publication	<1 %

114 Musrifah Mardiani Sanaky. "ANALISIS FAKTOR-FAKTOR KETERLAMBATAN PADA PROYEK PEMBANGUNAN GEDUNG ASRAMA MAN 1 TULEHU MALUKU TENGAH", JURNAL SIMETRIK, 2021

Publication

<1 %

115 Ni Nyoman Wina Puspasari, Tiara Kusuma Dewi, Laras Oktaviani. "PENGARUH SISTEM INFORMASI AKUNTANSI DAN PENGENDALIAN INTERNAL TERHADAP EFEKTIVITAS KINERJA KARYAWAN DI UD. BALI SUNSRI CELUK SUKAWATI", Journal Research of Accounting (JARAC), 2021

Publication

<1 %

116 Priyanka Koundal, Minie Bhalla, Bandna. "chapter 12 The Role of AIS in Enhancing Small Business Agility and Sustainability in Industry 5.0", IGI Global, 2024

Publication

<1 %

117 Trisnadi Wijaya. "Pengaruh Investment Opportunity Set (IOS) dan Leverage terhadap Nilai Perusahaan Sektor Industri Barang Baku", Jurnal Perspektif, 2024

Publication

<1 %

118 adtyabisnisonline.blogspot.com

Internet Source

<1 %

119 digilib.uin-suka.ac.id

Internet Source

<1 %

120 download.garuda.kemdikbud.go.id

Internet Source

<1 %

121 eprint.stieww.ac.id

Internet Source

<1 %

fr.scribd.com



122	Internet Source	<1 %
123	journal.steindragiri.ac.id Internet Source	<1 %
124	journal.uny.ac.id Internet Source	<1 %
125	jurnal.portalpublikasi.id Internet Source	<1 %
126	jurnal.unsil.ac.id Internet Source	<1 %
127	kc.umn.ac.id Internet Source	<1 %
128	perpustakaan.iaiskjmalang.ac.id Internet Source	<1 %
129	ravsanjani.blogspot.com Internet Source	<1 %
130	repofeb.undip.ac.id Internet Source	<1 %
131	repository.eka-prasetya.ac.id Internet Source	<1 %
132	repository.iainpalopo.ac.id Internet Source	<1 %
133	repository.radenintan.ac.id Internet Source	<1 %
134	repository.usni.ac.id Internet Source	<1 %
135	text-id.123dok.com Internet Source	<1 %
136	www.cisco.com Internet Source	<1 %

137 Hafiez Sofyani, Zakiah Saleh, Haslida Abu Hasan. "Internal control implementation and quality of higher education institutions: a moderation effect testing", Asian Journal of Accounting Research, 2023

Publication

<1 %

138 Noviani Noviani, Putri Nurmala, Akhmad Sigit Adiwibowo. "PENGARUH GAYA KEPEMIMPINAN, MORALITAS INDIVIDU, DAN AUDIT INTERNAL TERHADAP RISIKO FRAUD", Kompartemen : Jurnal Ilmiah Akuntansi, 2022

Publication

<1 %

139 Sofia Debi Puspa, Joko Riyono, Fani Puspitasari. "Analisis Faktor-Faktor yang Mempengaruhi Pemahaman Konsep Matematis Mahasiswa dalam Pembelajaran Jarak Jauh Pada Masa Pandemi Covid-19", Jurnal Cendekia : Jurnal Pendidikan Matematika, 2021

Publication

<1 %

140 Amalia Tiara Balqish. "Pengaruh CR dan DER terhadap ROE pada Perusahaan Perdagangan Eceran di BEI Periode 2015-2018", Owner (Riset dan Jurnal Akuntansi), 2020

Publication

<1 %

141 Dwi Ekasari Harmadji, Rachma Yuliana. "Penerapan Digital Banking Untuk Peningkatan Kinerja Keuangan UKM Di Kota Malang", INVENTORY: JURNAL AKUNTANSI, 2023

Publication

<1 %

142 Estika Fitriani, Suhaidar, Duwi Agustina. "Pengaruh Pengetahuan Akuntansi Syariah, Keagamaan, Dan Pertimbangan Promosi

<1 %

Kerja Terhadap Minat Mahasiswa Akuntansi Berkarir Dilembaga Perbankan Syariah (Studi Kasus Mahasiswa Universitas Bangka Belitung)", JEMSI (Jurnal Ekonomi, Manajemen, dan Akuntansi), 2023

Publication

143 Izzudin Fahmi, Suwandi Suwandi. "Pengaruh Sistem Informasi Akuntansi, Pengendalian Internal, dan Budaya Organisasi Terhadap Kinerja Perusahaan", Journal of Culture Accounting and Auditing, 2024

<1 %

Publication

144 Kusuma Wijaya, Saiful Ihsan Al Faruq. "Analisis penerapan sistem informasi akuntansi dan pengendalian internal terhadap kualitas laporan keuangan pada Koperasi Serba Usaha (KSU) Kencana Makmur Sugihan Tahun 2017 – 2020", Jurnal Paradigma Ekonomika, 2021

<1 %

Publication

145 Septi Oktarina, Leriza Desitama Anggraini, Rafika Sari. "Pengaruh Perputaran Kas, Perputaran Piutang Dan Perputaran Persediaan Terhadap Profitabilitas Pada Perusahaan Pertambangan Yang Terdaftar Di Bursa Efek Indonesia Periode 2017-2019", Journal of Accounting and Taxation, 2024

<1 %

Publication

146 eprints.ummi.ac.id

Internet Source

<1 %

147 jurnal.unipasby.ac.id

Internet Source

<1 %

Exclude quotes Off

Exclude matches Off

Exclude bibliography Off





UNIVERSITAS DARMA PERSADA
UPT PERPUSTAKAAN

Gedung Rektorat Lantai 3,
Jl.Taman Malaka Selatan, Pondok Kelapa – Jakarta Timur 13450

SURAT KETERANGAN
HASIL PENGECEKAN TURNITIN

UPT Perpustakaan Universitas Darma Persada menerangkan telah selesai melakukan pemeriksaan duplikasi/*similarity* menggunakan perangkat lunak Turnitin terhadap hasil karya sebagai berikut:

Judul : PENGARUH IMPLEMENTASI PENGENDALIAN INTERNAL,
SISTEM INFORMASI AKUNTANSI, DAN PERFORMA
PENYELESAIAN KONTRAK TERHADAP KINERJA
PERUSAHAAN (VENDOR PT. PLN (PERSERO) DISTRIBUSI
JAKARTA RAYA KHS 2024)

Penulis : DINDA ANDITA FITRIANI

NIM : 2020420059

Tgl pemeriksaan : 30 Juli 2025

Dengan hasil Tingkat Kesamaan (*similarity index*) 25%

Demikian Surat Keterangan kami buat, untuk dipergunakan sebagaimana mestinya.

Jakarta, 30 Juli 2025

Ka.UPT Perpustakaan Unsada




Yus Rusmiyati, SS., MM

Batas maksimal similarity 30% untuk Fakultas Sastra dan Ekonomi

Batas maksimal similarity 25% untuk Fakultas Teknik, Kelautan dan Pasca Sarjana