

BAB V

HASIL DAN PEMBAHASAN

5.1 Tampilan Aplikasi

5.1.1 Tampilan Hak Akses UKM

A. Tampilan Login UKM

Gambar 5.1 Menunjukkan halaman login dimana UKM harus memasukan username dan password yang mereka miliki.



Gambar 5. 1 Tampilan Login UKM

B. Tampilan Halaman Utama UKM

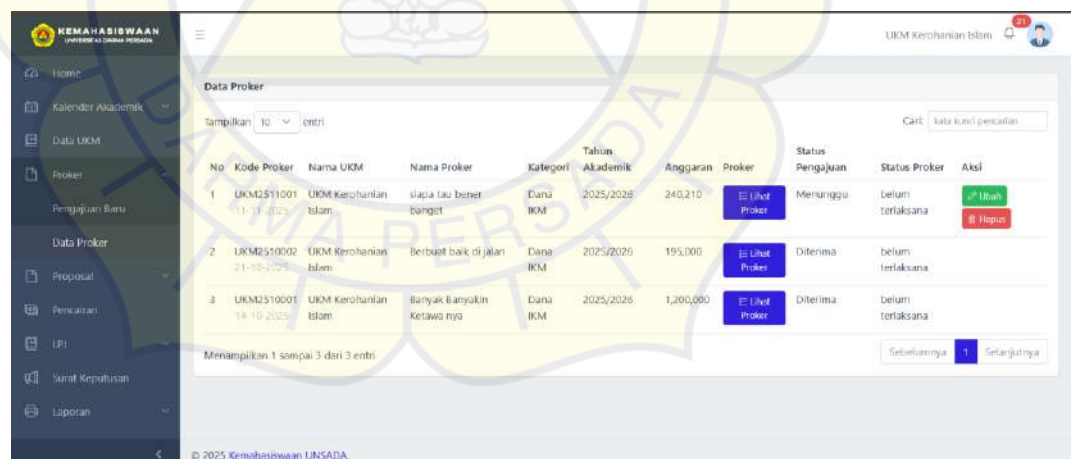
Gambar 5.2 menampilkan halaman dashboard setelah pengguna UKM berhasil login ke sistem. Halaman ini menyajikan ringkasan data kegiatan seperti proposal, pencairan, LPJ, dan surat edaran dengan navigasi menu di sisi kiri.



Gambar 5. 2 Tampilan Halaman Utama Dashboard UKM

C. Tampilan Program Kerja

Gambar 5.3 menampilkan halaman pengajuan Program Kerja oleh UKM. Pada halaman ini, pengguna dapat mengisi data kegiatan seperti nama kegiatan



Gambar.5.3 Tampilan Program Kerja Dashboard UKM

D. Tampilan Proposal Pengajuan Baru UKM

Gambar 5.4 menampilkan halaman pengajuan proposal baru oleh UKM. Pada halaman ini, pengguna dapat mengisi data kegiatan seperti

nama kegiatan, kategori, tahun akademik, semester, anggaran, serta mengunggah berkas proposal.

Pengajuan Baru

- Pengajuan proposal minimal satu bulan sebelum kegiatan
- Batasan revisi adalah 3x jika lebih maka tidak bisa dilanjutkan dan harus melakukan pengajuan ulang

Nama UKM
Abdul Baari - UKM Kerohanian Islam

Tahun Akademik
- Pilih -

Kategori
- Pilih -

Pendahuluan

Landasan Kegiatan

Gambar 5. 4 Tampilan Proposal Pengajuan Baru UKM

E. Tampilan Data Proposal Pengajuan UKM

Gambar 5.5 menampilkan halaman Data Proposal yang berisi daftar proposal kegiatan UKM yang telah diajukan. Pengguna dapat melihat status, mengunduh berkas, serta menghapus proposal jika diperlukan.

Data Proposal

Tampilkan 10 entri

Cari: kata kunci pencarian

No	Kode Proposal	Nama UKM	Nama Kegiatan	Kategori	Tahun Akademik	Anggaran	Proposal	Status	Aksi
1	UKM2507002	UKM Kerohanian Islam	Kunjangan BAZNAS Indonesia	UKM Tabungan	2024/2025	75.000	Uplod Proposal	Diterima	Hapus

Menampilkan 1 sampai 1 dari 1 entri

Sobelumnya 1 Selanjutnya

© 2025 Kemahasiswaan UNSAOS.

Gambar 5. 5 Tampilan Data Proposal Pengajuann UMKM

F. Tampilan Pencairan Dana UKM

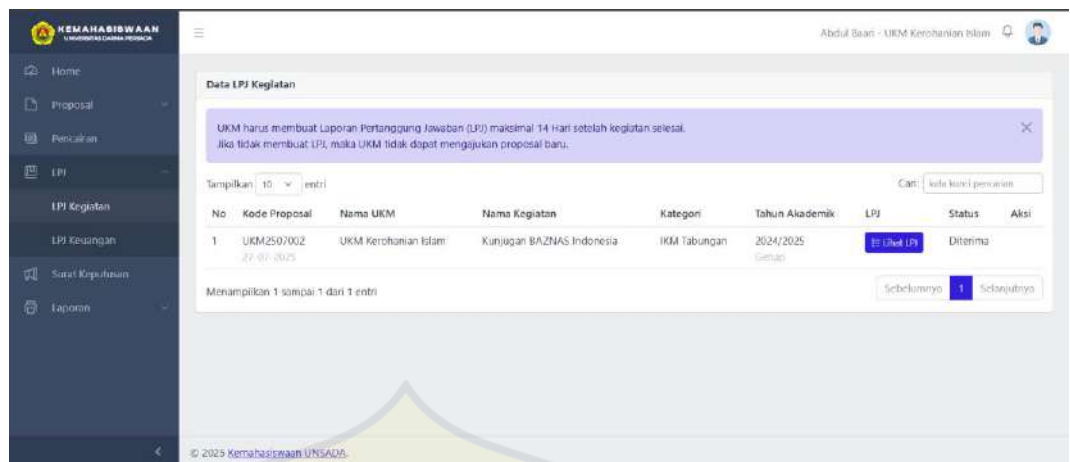
Gambar 5.6 menampilkan halaman Data Pencairan yang menunjukkan daftar kegiatan UKM yang telah disetujui untuk pencairan dana. Informasi yang ditampilkan mencakup kode proposal, anggaran, dan status pencairan.

No	Kode Proposal	Nama UKM	Nama Kegiatan	Kategori	Tahun Akademik	Anggaran	Status	Bukti Pencairan
1	UKM2507002	UKM Kerohanian Islam	Kunjungan BAZMAS Indonesia	IKM Tabungan	2024/2025	75,000	Diterima	Dapat bukti

Gambar 5. 6 Tampilan Pencairan Dana UKM

G. Tampilan LPJ Kegiatan UKM

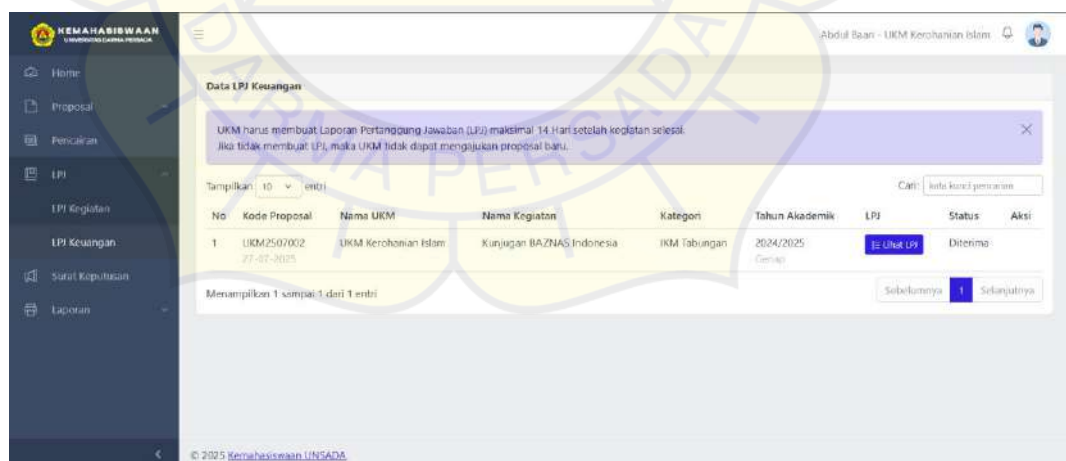
Gambar 5.7 menampilkan halaman Data LPJ Kegiatan, tempat UKM mengunggah Laporan Pertanggungjawaban maksimal 14 hari setelah kegiatan selesai. Halaman ini juga menampilkan status dan berkas pendukung LPJ yang telah dikirim.



Gambar 5. 7 Tampilan LPJ Kegiatan UKM

H. Tampilan halaman Data LPJ Keuangan

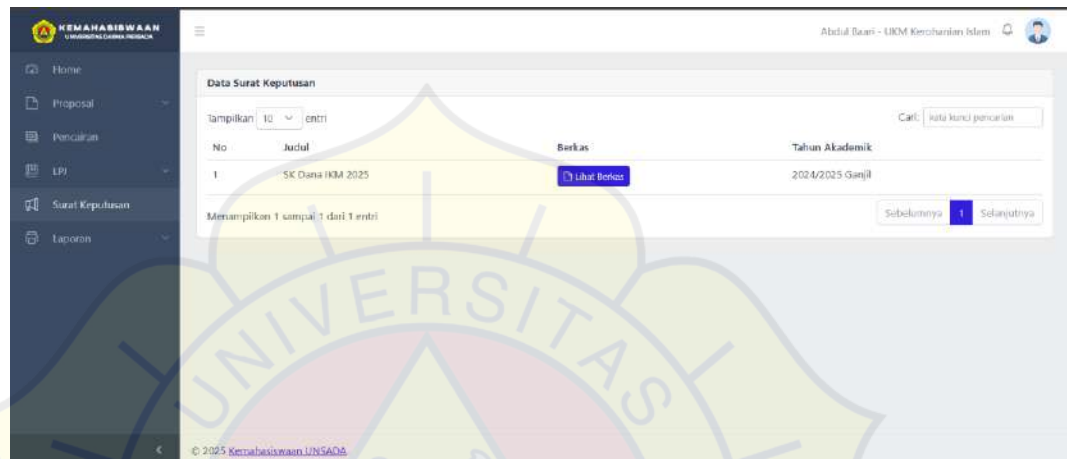
Gambar 5.8 menampilkan halaman Data LPJ Keuangan, yang digunakan UKM untuk mengunggah laporan keuangan kegiatan. Halaman ini mencakup informasi proposal, berkas LPJ, dan status verifikasi LPJ oleh pihak terkait.



Gambar 5. 8 Tampilan halaman Data LPJ Keuangan

I. Tampilan halaman Surat Keputusan

Gambar 5.9 menampilkan halaman Surat Keputusan, yang digunakan UKM untuk melihat daftar Surat Keputusan yang telah diterbitkan.



Gambar 5. 9 Tampilan halaman Surat Keputusan

J. Tampilan Laporan LPJ Kegiatan

Gambar 5.10 menampilkan halaman Laporan Data LPJ Kegiatan, yang memungkinkan pengguna memfilter dan melihat laporan pertanggungjawaban

kegiatan berdasarkan tahun akademik dan semester. Data yang ditampilkan dapat dicetak dalam format PDF.

The screenshot shows a web application interface for generating reports. The title is 'Laporan Data LPJ Kegiatan'. There are two dropdown menus for 'Tahun Akademik' (set to 2024/2023) and 'Semester' (set to Ganjil), with 'Cari' and 'Cetak PDF' buttons. Below is a table with the following data:

No	Kode Proposal	Nama DGD	Nama Kegiatan	Kategori	Tahun / Semester	LPJ Kegiatan
1	143413003	STU Gerakan Islam	Gerakan Health Care Siswa	Keperawatan	2024/2023	Ditama

Gambar 5. 10 Tampilan Laporan LPJ Kegiatan

K. Tampilan halaman Data Surat Edaran

Gambar 5.11 menampilkan halaman Laporan Data Proposal, yang memungkinkan pengguna untuk memfilter proposal berdasarkan tahun akademik dan semester. Data proposal dapat diproses dan dicetak dalam format PDF.

No.	Kode Proposal	Nama UKM	Nama Kegiatan	Kategori	Tahun Akademik	Anggaran
1	054205002 19-08-2023	UKM Kesehatan Man	Senja Halal Dapur Buak	Tanaman (Internasional)	2024/2025 Genap	2.000.000

Gambar 5. 11 Tampilan halaman Laporan Data Proposal

L. Laporan Data LPJ Keuangan

Gambar 5.12 menampilkan halaman Laporan Data LPJ Keuangan, yang digunakan untuk memfilter dan melihat laporan pertanggungjawaban keuangan UKM berdasarkan tahun akademik dan semester. Laporan dapat dicetak dalam format PDF.

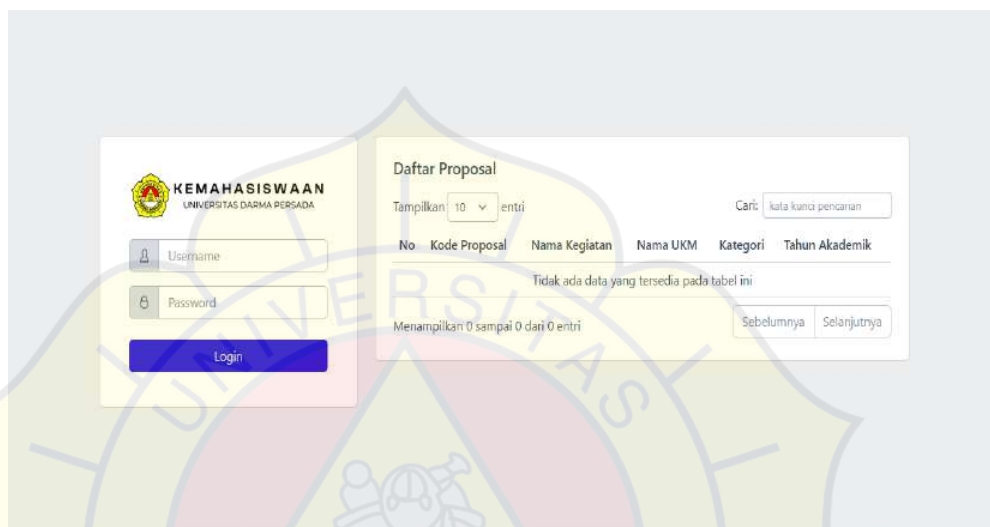
No.	Kode Proposal	Nama UKM	Nama Kegiatan	Kategori	Tahun Akademik	LPJ Keuangan
1	054205002 18-04-2011	UKM Kesehatan Man	Senja Halal Dapur Buak	Tanaman (Internasional)	2024/2025 Genap	Ditirine

Gambar 5. 12 Tampilan halaman Laporan Laporan LPJ Keuangan

5.1.2 Tampilan Hak Akses Pembina UKM

A. Tampilan Login Pembina UKM

Gambar 5.13 Menunjukkan halaman login dimana Pembina UKM harus memasukan username dan password yang mereka miliki.



The screenshot shows a web interface for 'KEMAHASISWAAN UNIVERSITAS DARMA PERSADA'. On the left, there is a login form with 'Username' and 'Password' input fields and a 'Login' button. On the right, there is a 'Daftar Proposal' section with a search bar, a table header, and a message indicating no data is available.

No	Kode Proposal	Nama Kegiatan	Nama UKM	Kategori	Tahun Akademik
Tidak ada data yang tersedia pada tabel ini					

Gambar 5. 13 Tampilan Login Pembina UKM

B. Tampilan Halaman Utama Dashboard Pembina UKM

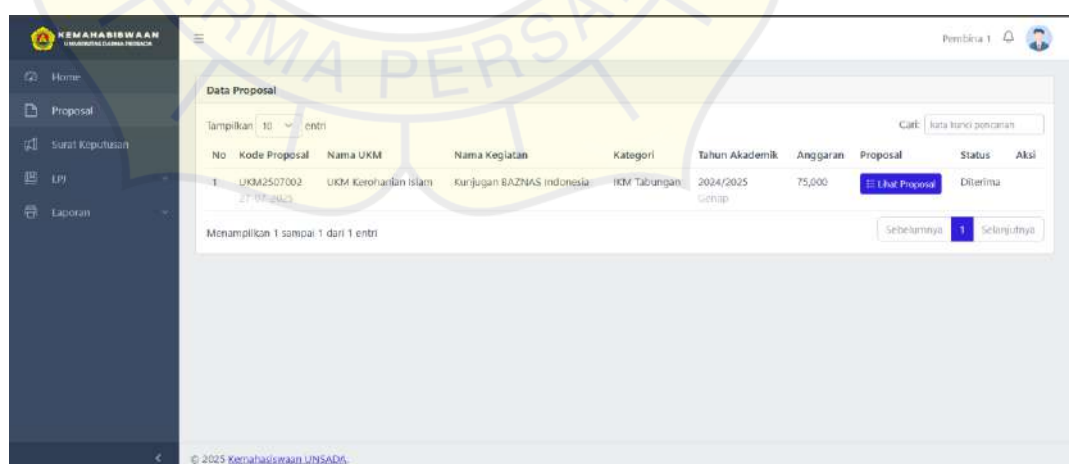
Gambar 5.14 menampilkan halaman utama setelah pengguna dengan level Pembina UKM berhasil login. Tampilan ini menampilkan ringkasan jumlah data proposal, surat edaran, LPJ kegiatan, dan LPJ keuangan. Pengguna dapat mengakses detail masing-masing data melalui menu navigasi di sisi kiri layar.



Gambar 5. 14 Tampilan Halaman Utama Dashboard Pembina UKM

C. Tampilan Halaman Data Proposal

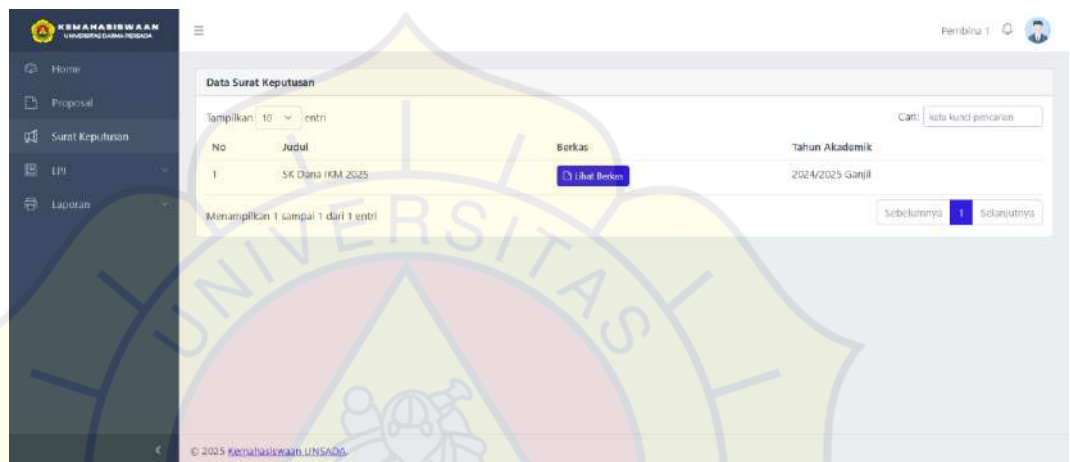
Gambar 5.15 menampilkan halaman “Data Proposal” yang digunakan untuk menampilkan daftar proposal kegiatan UKM. Informasi yang ditampilkan meliputi kode proposal, nama UKM, nama kegiatan, kategori, tahun akademik, anggaran, berkas proposal, status, dan aksi. Saat ini belum terdapat data yang masuk ke tabel tersebut.



Gambar 5. 15 Tampilan Pembina UKM Melihat Data Proposal

D. Tampilan Halaman Melihat Data Surat Edaran

Gambar 5.16 menampilkan halaman “Data Surat Keputusan” yang digunakan untuk mengelola informasi Data Surat Keputusan dalam sistem. Tabel ini mencakup kolom nomor, judul, berkas, tahun akademik, dan semester. Saat ini belum terdapat Data Surat Keputusan yang tersedia.



Gambar 5. 16 Tampilan Halaman Pembina UKM Data Surat Edaran

E. Tampilan Halaman Melihat LPJ Kegiatan

Gambar 5.17 menampilkan halaman “Data LPJ Kegiatan” yang digunakan untuk menampilkan laporan pertanggungjawaban kegiatan UKM. Tabel ini mencakup informasi seperti kode proposal, nama UKM, nama kegiatan, kategori, tahun akademik, berkas LPJ, berkas pendukung, status, dan aksi. Saat ini belum ada data yang ditampilkan pada tabel.

No	Kode Proposal	Nama UKM	Nama Kegiatan	Kategori	Tahun Akademik	LPJ	Status	Aksi
1	UKM2507002 27-07-2025	UKM Kerohanian Islam	Kunjungan BAZNAS Indonesia	IKM Tabungan	2024/2025 Genap	Lihat LPJ	Diterima	

Gambar 5. 17 Tampilan Halaman Pembina UKM melihat Lpj Kegiatan

F. Tampilan Halaman Data LPJ Keuangan

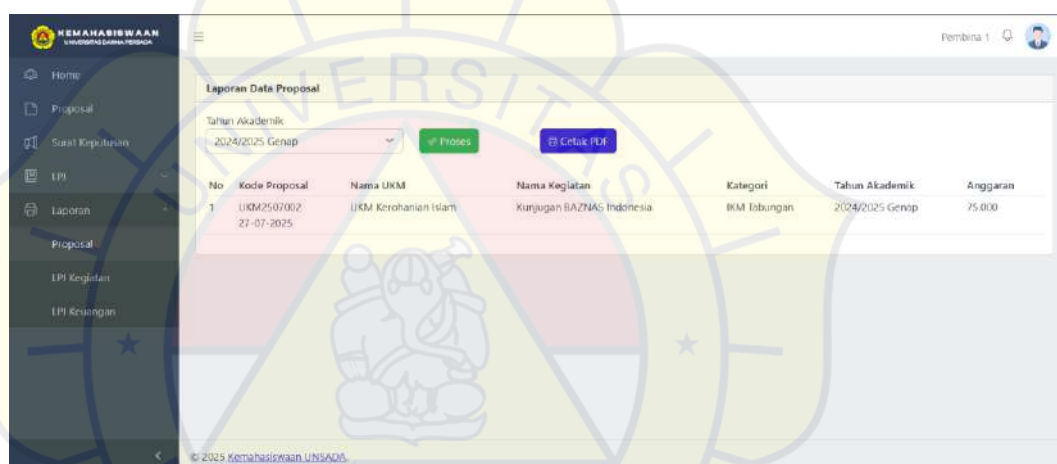
Gambar 5.18 kembali menampilkan halaman “Data LPJ Keuangan” yang berfungsi untuk menampilkan laporan pertanggungjawaban keuangan dari setiap kegiatan UKM. Tabel ini berisi informasi seperti kode proposal, nama UKM, nama kegiatan, kategori, tahun akademik, berkas LPJ, berkas pendukung, status, dan aksi. Saat ini, belum ada data yang tercatat di dalam tabel.

No	Kode Proposal	Nama UKM	Nama Kegiatan	Kategori	Tahun Akademik	LPJ	Status	Aksi
1	UKM2507002 27-07-2025	UKM Kerohanian Islam	Kunjungan BAZNAS Indonesia	IKM Tabungan	2024/2025 Genap	Lihat LPJ	Diterima	

Gambar 5. 18 Tampilan Halaman Pembina UKM Data LPJ Keuangan

G. Tampilan Halaman Laporan Data Proposal

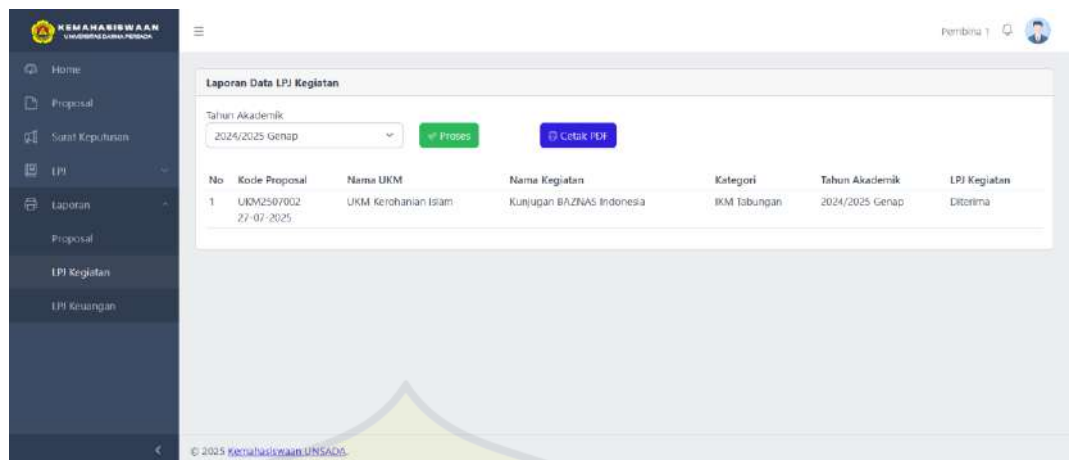
Gambar 5.19 menampilkan halaman “Laporan Data Proposal” yang digunakan untuk menampilkan rekapitulasi proposal kegiatan UKM berdasarkan filter tahun akademik dan semester. Setelah memilih filter, pengguna dapat menekan tombol “Proses” untuk menampilkan data sesuai kriteria yang dipilih. Saat ini belum ada data yang ditampilkan dalam tabel.



Gambar 5. 19 Tampilan Halaman Pembina UKM Melihat Data Laporan Proposal

H. Tampilan Halaman Laporan Data LPJ Kegiatan

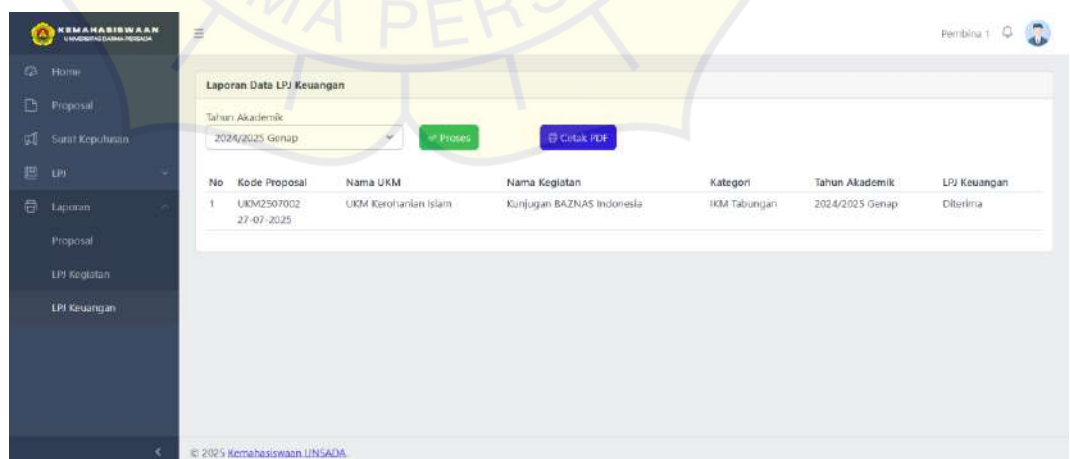
Gambar 5.20 menampilkan halaman “Laporan Data LPJ Kegiatan” yang berfungsi untuk menyaring dan menampilkan laporan pertanggungjawaban kegiatan UKM berdasarkan tahun akademik dan semester. Pengguna dapat memilih filter yang diinginkan dan menekan tombol “Proses” untuk melihat data yang sesuai, namun saat ini belum ada data yang ditampilkan.



Gambar 5. 20 Tampilan Halaman Laporan Data LPJ Kegiatan

I. Tampilan Halaman Laporan Data LPJ Keuangan

Gambar 5.21 menampilkan halaman “Laporan Data LPJ Keuangan” yang digunakan untuk menampilkan laporan pertanggungjawaban keuangan kegiatan UKM berdasarkan filter tahun akademik dan semester. Pengguna dapat menekan tombol “Proses” setelah memilih filter untuk menampilkan data yang sesuai.

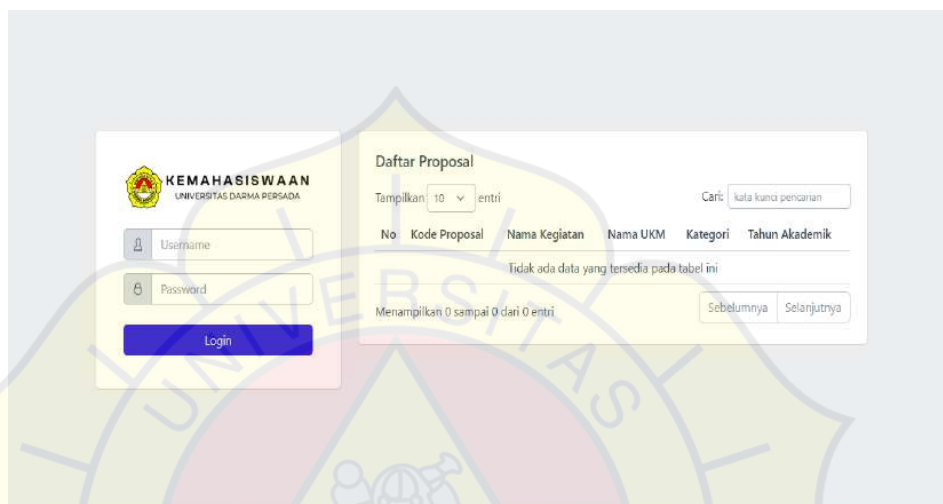


Gambar 5. 21 Tampilan Halaman Laporan Data LPJ Keuangan

5.1.3 Tampilan Hak Akses Wakil Wakil Rektor 3

A. Tampilan Login Wakil Rektor 3

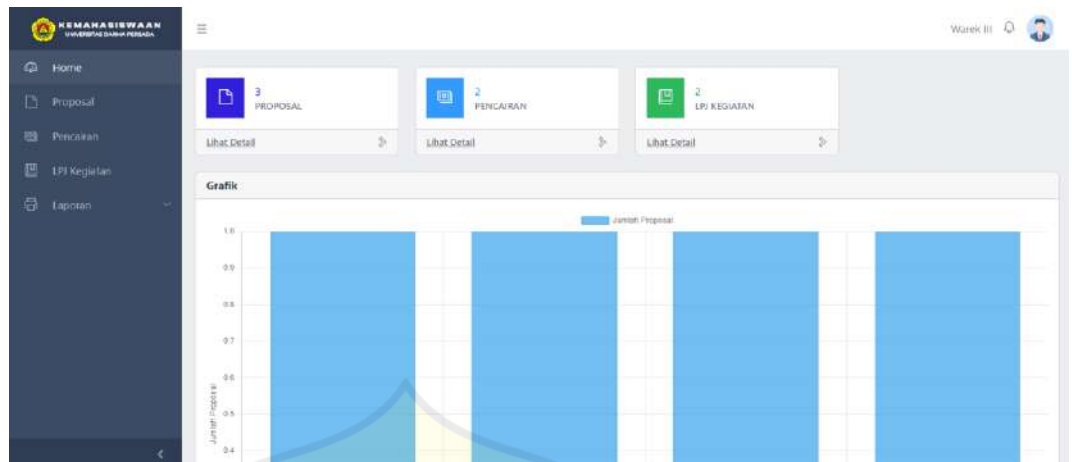
Gambar 5.22 Menunjukkan halaman login dimana Wakil Rektor 3 harus memasukan username dan password yang mereka miliki.



Gambar 5. 22 Tampilan Login Wakil Rektor 3

B. Tampilan Halaman Utama Dashboard Wakil Rektor 3

Gambar 5.23 menampilkan halaman utama setelah pengguna level Wakil Rektor 3 berhasil login. Halaman ini menyajikan ringkasan jumlah data Proposal, Pencairan, dan LPJ Kegiatan. Navigasi menu di sebelah kiri memudahkan pengguna untuk mengakses detail masing-masing data.



Gambar 5. 23 Tampilan Halaman Utama Dashboard Wakil Rektor 3

C. Tampilan Halaman Data Proposal

Gambar 5.24 menampilkan halaman “Data Proposal” yang digunakan untuk menampilkan daftar proposal kegiatan UKM. Informasi yang ditampilkan meliputi kode proposal, nama UKM, nama kegiatan, kategori, tahun akademik, anggaran, berkas proposal, status, dan aksi. Saat ini belum terdapat data yang masuk ke tabel tersebut.

Kode No Proposal	Nama UKM	Nama Kegiatan	Kategori	Tahun Akademik	Anggaran	Proposal	Status	Aksi
1 UKM2507005 30-07-2025	UKM Kerohanian Kristen	Berikah untuk Masa Depan	IKM Tabungian	2024/2025 Guru	50,000	Lihat Proposal	Diterima	
2 UKM2507003 27-07-2025	UKM Olahraga Sepak Bola	UGM OPEN 2024/2025	Turnamen (Lokal)	2024/2025 Guru	280.000	Lihat Proposal	Proses	Sedang ditinjau ke Kerohanian
3 UKM2507002 27-07-2025	UKM Kerohanian Islam	Kunjungan BAZNAS Indonesia	IKM Tabungian	2024/2025 Guru	75,000	Lihat Proposal	Diterima	

Gambar 5. 24 Tampilan Wakil Rektor 3 Melihat Data Proposal

D. Tampilan Halaman Melihat Data Pencairan

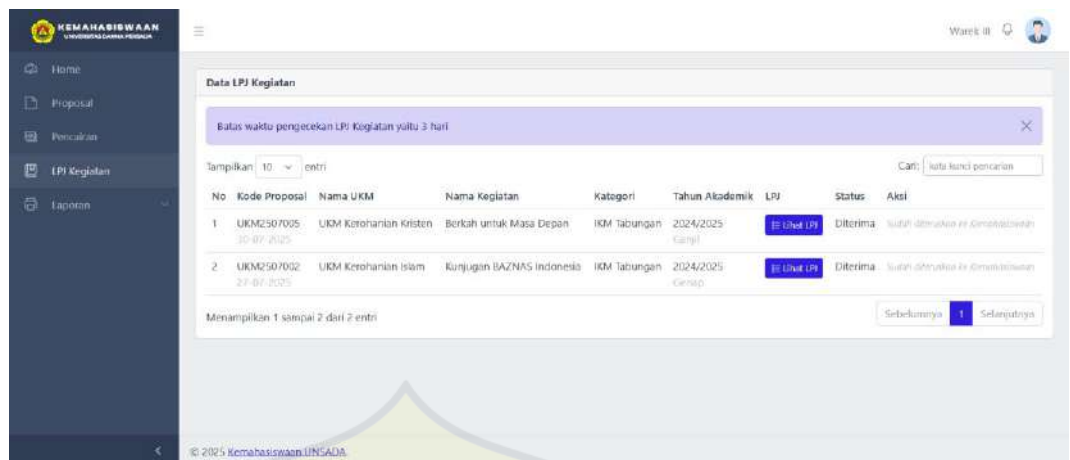
Gambar 5.25 menampilkan halaman Data Pencairan yang diakses oleh pengguna dengan hak akses Wakil Rektor 3. Halaman ini berisi daftar data pencairan dana kegiatan UKM, lengkap dengan informasi seperti kode proposal, nama UKM, nama kegiatan, kategori, tahun akademik, anggaran, status, bukti pencairan, dan aksi. Saat ini, belum terdapat data yang ditampilkan pada tabel.

No	Kode Proposal	Nama UKM	Nama Kegiatan	Kategori	Tahun Akademik	Anggaran	Status	Bukti Pencairan	Aksi
1	UKM2507005 16-07-2025	UKM Kerohanian Kristen	Berkah untuk Masa Depan	IKM Tabungan	2024/2025 Lanjut	50,000	Diterima		Lihat Bukti
2	UKM2507002 27-07-2025	UKM Kerohanian Islam	Kunjungan BAZNAS Indonesia	IKM Tabungan	2024/2025 Lanjut	75,000	Diterima		Lihat Bukti

Gambar 5. 25 Tampilan Halaman Wakil Rektor 3 Data Pencarian

E. Tampilan Halaman Melihat LPJ Kegiatan

Gambar 5.26 menampilkan halaman Data LPJ Kegiatan yang diakses oleh pengguna dengan hak akses Wakil Rektor 3. Halaman ini berisi informasi terkait laporan pertanggungjawaban kegiatan UKM, seperti kode proposal, nama UKM, nama kegiatan, kategori, tahun akademik, berkas LPJ, berkas pendukung, status, dan aksi. Saat ini, belum terdapat data yang tersedia di dalam tabel.

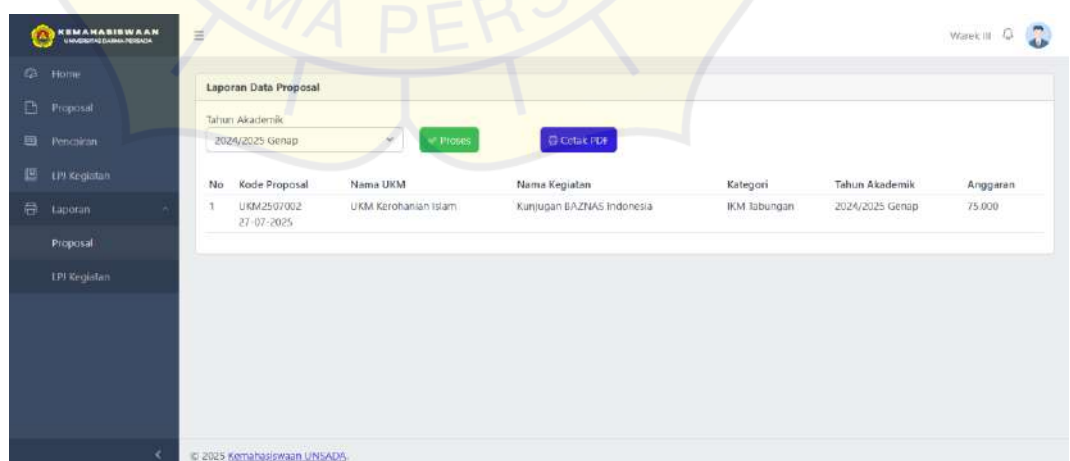


No	Kode Proposal	Nama UKM	Nama Kegiatan	Kategori	Tahun Akademik	LPI	Status	Aksi
1	UKM2507005 30-07-2025	UKM Kerohanian Kristen	Berkah untuk Masa Depan	IKM Tabungan	2024/2025 Genap	Lihat LPI	Diterima	Sudah ditinjau di Kemahasiswaan
2	UKM2507002 24-07-2025	UKM Kerohanian Islam	Kunjungan BAZNAS Indonesia	IKM Tabungan	2024/2025 Genap	Lihat LPI	Diterima	Sudah ditinjau di Kemahasiswaan

Gambar 5. 26 Tampilan Halaman Wakil Rektor 3 melihat Lpj Keuangan

F. Tampilan Halaman Laporan Data Proposal

Gambar 5.27 menampilkan halaman “Laporan Data Proposal” yang digunakan untuk menampilkan rekapitulasi proposal kegiatan UKM berdasarkan filter tahun akademik dan semester. Setelah memilih filter, pengguna dapat menekan tombol “Proses” untuk menampilkan data sesuai kriteria yang dipilih. Saat ini belum ada data yang ditampilkan dalam tabel.

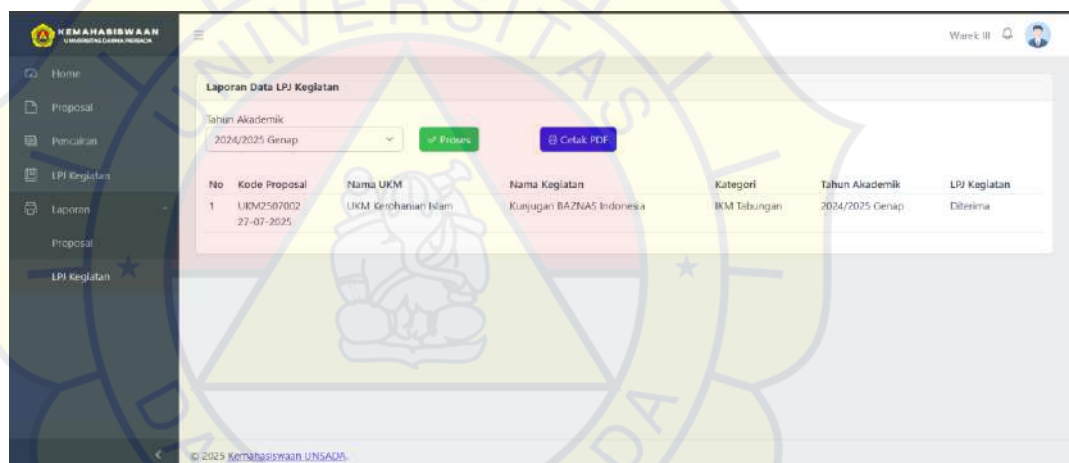


No	Kode Proposal	Nama UKM	Nama Kegiatan	Kategori	Tahun Akademik	Anggaran
1	UKM2507002 27-07-2025	UKM Kerohanian Islam	Kunjungan BAZNAS Indonesia	IKM Tabungan	2024/2025 Genap	75.000

Gambar 5. 27 Tampilan Halaman Wakil Rektor 3 Melihat Data Laporan Proposal

G. Tampilan Halaman Laporan Data LPJ Kegiatan

Gambar 5.28 menampilkan halaman Laporan Data LPJ Kegiatan yang diakses oleh pengguna dengan hak akses Wakil Rektor 3. Halaman ini menyediakan fitur untuk memfilter data berdasarkan Tahun Akademik dan Semester. Data yang ditampilkan mencakup informasi kode proposal, nama UKM, nama kegiatan, kategori, tahun akademik, dan berkas LPJ kegiatan. Saat ini, belum terdapat data yang tersedia di tabel.



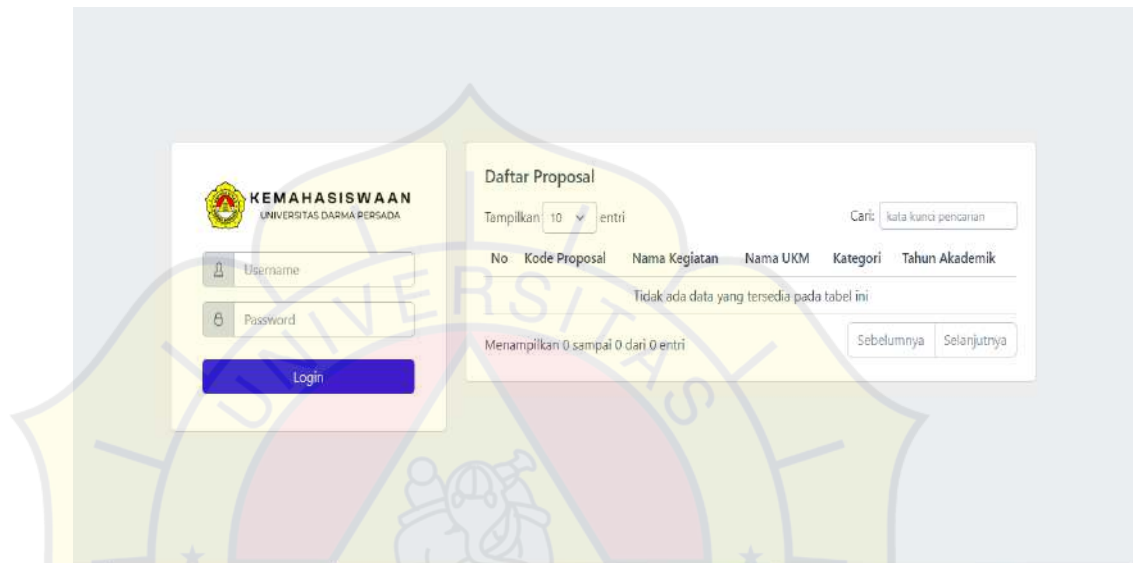
Gambar 5. 28 Tampilan Halaman Wakil Rektor 3 Laporan Data LPJ Kegiatan

5.1.4 Tampilan Hak Akses Kemahasiswaan

A. Tampilan Login Kemahasiswaan

Gambar 5.29 menampilkan tampilan awal sistem kemahasiswaan Universitas Darma Persada untuk pengguna dengan peran sebagai Kemahasiswaan Di sebelah kiri terdapat form login yang meminta input username dan password, sementara di sebelah kanan ditampilkan pratinjau

tabel “Daftar Proposal” yang akan terisi setelah pengguna berhasil login. Tabel ini memuat informasi seperti kode proposal, nama kegiatan, nama UKM, kategori, dan tahun akademik. Saat ini, belum ada data yang ditampilkan.

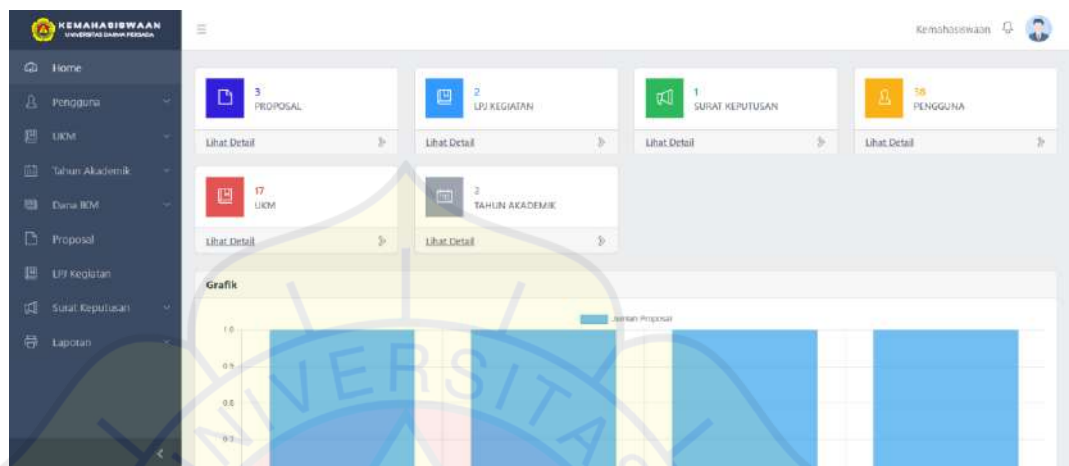


Gambar 5. 29 Tampilan Login Kemahasiswaan

B. Tampilan Halaman Utama Dashboard Kemahasiswaan

Gambar 5.30 menunjukkan tampilan dashboard sistem kemahasiswaan UNSADA saat login sebagai pengguna **Kemahasiswaan**

menampilkan ringkasan jumlah Proposal, LPJ Kegiatan, dan Surat Edaran yang masih nol, serta menu navigasi utama di sisi kiri.



Gambar 5. 30Tampilan Halaman Utama Dashboard Kemahasiswaan

C. Tampilan Halaman Kemahasiswaan Menambahkan Data Pengguna

Gambar 5.31 menampilkan halaman “Tambah Data Pengguna” pada sistem informasi kemahasiswaan Universitas Darma Persada. Halaman ini digunakan oleh Kemahasiswaan untuk menambahkan akun pengguna baru dengan mengisi formulir berupa nama lengkap, username, password, unggahan foto, serta memilih level akses pengguna seperti UKM, Kemahasiswaan dan lainnya. Setelah data diisi, kemahasiswaan dapat menekan tombol “Simpan” untuk menyimpan informasi ke dalam sistem. Fitur ini memastikan bahwa hanya pengguna yang terdaftar dan memiliki hak akses tertentu yang dapat mengoperasikan sistem sesuai perannya.

Gambar 5. 31 Tampilan Halaman Kemahasiswaan Menambahkan Data Pengguna

D. Tampilan Kemahasiswaan Data Pengguna

Gambar 5.32 menampilkan halaman “Data Pengguna” dalam sistem informasi kemahasiswaan Universitas Darma Persada. Halaman ini digunakan untuk melihat daftar seluruh pengguna yang telah terdaftar di sistem, lengkap dengan informasi seperti foto, nama lengkap, username, dan level akses (misalnya Pembina UKM, UKM, Kemahasiswaan, Warek II, BPK). Tersedia pula tombol aksi “Ubah” untuk mengedit data pengguna dan “Hapus” untuk menghapus akun dari sistem. Fitur ini memungkinkan Kemahasiswaan mengelola hak akses dan informasi pengguna dengan mudah dan efisien.

No	Foto	Nama Lengkap	Username	Level	Aksi
1		Kemahasiswaan	kemahasiswaan	Kemahasiswaan	Ubah
2		Warek II	warek2	Warek II	Ubah Hapus
3		Warek III	warek3	Warek III	Ubah Hapus
4		Abdul Baari - UKM Kerohanian Islam	ukm_islam	UKM	Ubah Hapus
5		UKM Kerohanian Kristen	ukm2	UKM	Ubah Hapus
6		UKM Kerohanian Katolik	ukm3	UKM	Ubah Hapus
7		UKM Olahraga Sepak Bola	ukm4	UKM	Ubah Hapus
8		UKM Olahraga Basket	ukm5	UKM	Ubah Hapus

Gambar 5. 32 Tampilan Kemahasiswaan Data Pengguna

E. Tampilan Kemahasiswaan Menambahkan Data UKM

Gambar 5.33 menampilkan halaman “Tambah Data UKM” yang digunakan oleh Kemahasiswaan untuk menambahkan Unit Kegiatan Mahasiswa baru dengan mengisi nama UKM, ketua, kontak, username, password, dan memilih pembina UKM, lalu menyimpannya ke sistem.

Tambah Data UKM

Nama UKM

Ketua UKM

No Kontak

Username

Password

Pembina UKM

[Simpan](#)

Gambar 5. 33 Tampilan Kemahasiswaan Data Pengguna

A. Tampilan Halaman Data UKM Kemahasiswaan

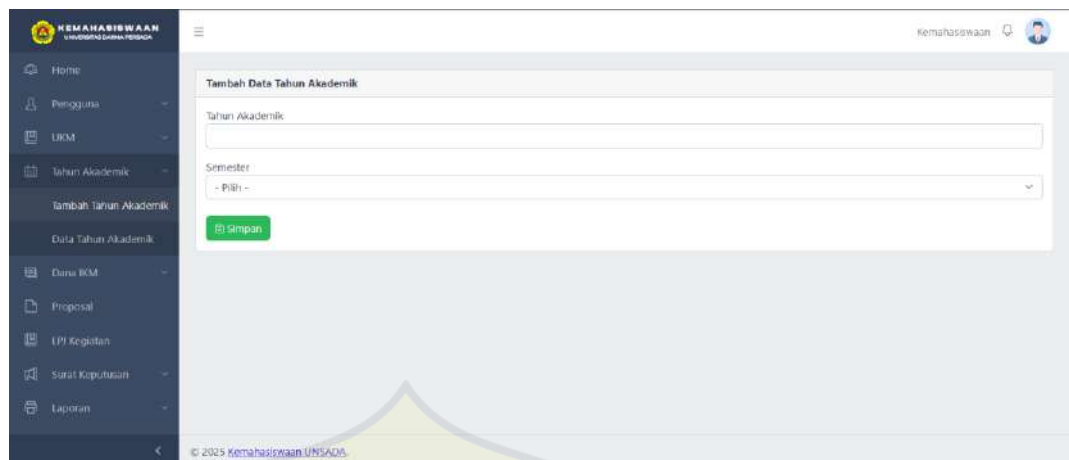
menampilkan halaman “Tambah Data UKM” yang digunakan oleh Kemahasiswaan untuk menambahkan Unit Kegiatan Mahasiswa baru dengan mengisi nama UKM, ketua, kontak, username, password, dan memilih pembina UKM, lalu menyimpannya ke sistem.

No	Nama UKM	Ketua UKM	No Kontak	Username	Pembina UKM	Aksi
1	UKM Kerohanian Islam	ukm1am		ukm1am	Pembina 1	Ubah Hapus
2	UKM Kerohanian Kristen	ukm2		ukm2	Pembina 2	Ubah Hapus
3	UKM Kerohanian Katholik	ukm3		ukm3	Pembina 3	Ubah Hapus
4	UKM Olahraga Sepak Bola	ukm4		ukm4	Pembina 4	Ubah Hapus
5	UKM Olahraga Basket	ukm5		ukm5	Pembina 5	Ubah Hapus
6	UKM Badminton	ukm6		ukm6	Pembina 6	Ubah Hapus
7	UKM Bela Diri Tae Kwon Do	ukm7		ukm7	Pembina 7	Ubah Hapus
8	UKM Bela Diri Karate	ukm8		ukm8	Pembina 8	Ubah Hapus
9	UKM Bela Diri Taekwondo	ukm9		ukm9	Pembina 9	Ubah Hapus
10	UKM Bela Diri Judo	ukm10		ukm10	Pembina 10	Ubah Hapus

Gambar 5. 34 Tampilan Kemahasiswaan Data Pengguna

B. Tampilan Halaman Tambah Data Tahun Akademik Kemahasiswaan

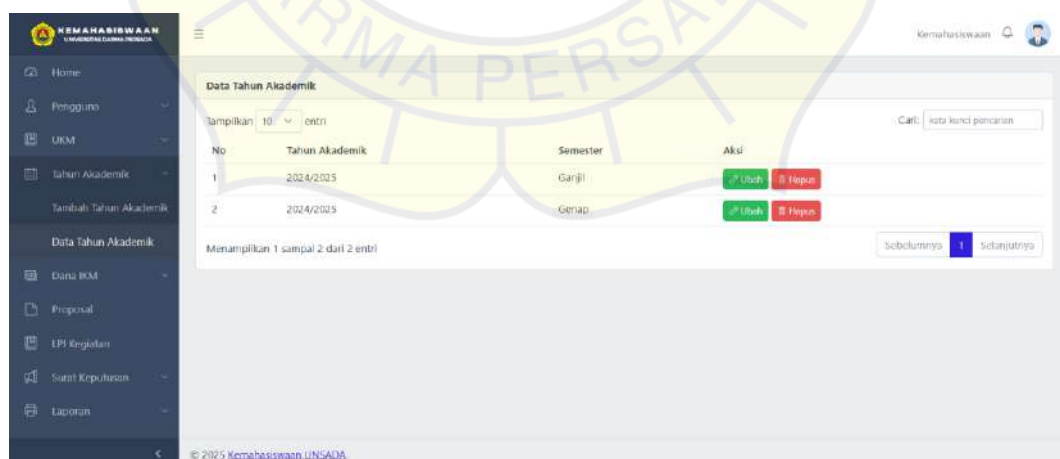
Menunjukkan halaman tahun akademik dimana Kemahasiswaan menambahkan data tahun akademik



Gambar 5. 35 Tampilan Halaman Tambah Data Tahun Akademik Kemahasiswaan

C. Tampilan Kemahasiswaan Menampilkan Data Akademik

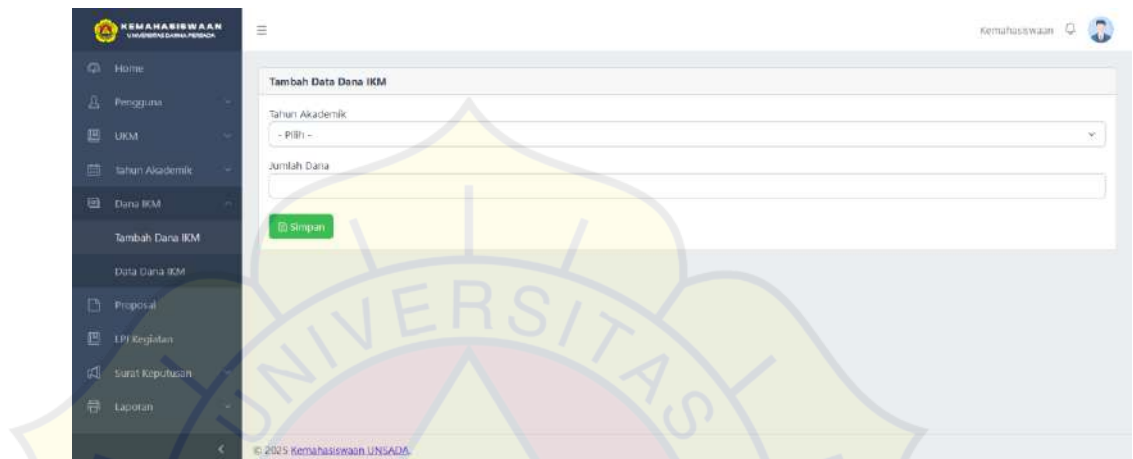
menampilkan halaman “Data Tahun Akademik” yang digunakan untuk mengelola daftar tahun akademik dalam sistem . Kemahasiswaan dapat melihat, mengubah, atau menghapus data tahun akademik yang sudah ada melalui tombol aksi yang tersedia.



Gambar 5. 36 Tampilan Kemahasiswaan Menampilkan Data Akademik

D. Tampilan Halaman Tambah Dana IKM Kemahasiswaan

Menunjukkan halaman Tambah Dana IKM dimana Kemahasiswaan menambahkan Tambah Dana IKM dari Tahun akademik dan jumlah dana.



Gambar 5. 37 Tampilan Halaman Tambah Dana IKM Kemahasiswaan

E. Tambah Dana Dana IKM

Menunjukkan halaman Tambah Dana IKM dimana Kemahasiswaan menambahkan Tambah Dana IKM dari Tahun akademik dan jumlah dana yang Dimana bisa merubahnya.

No	Tahun Akademik	Jumlah Dana	Aksi
1	2024/2025 Ganjil	5.000.000	Ubah Hapus
2	2024/2025 Ganjil	5.000.000	Ubah Hapus

Gambar 5. 38 Tambah Dana Dana IKM

F. Tampilan Halaman Data Proposal Kemahasiswaan

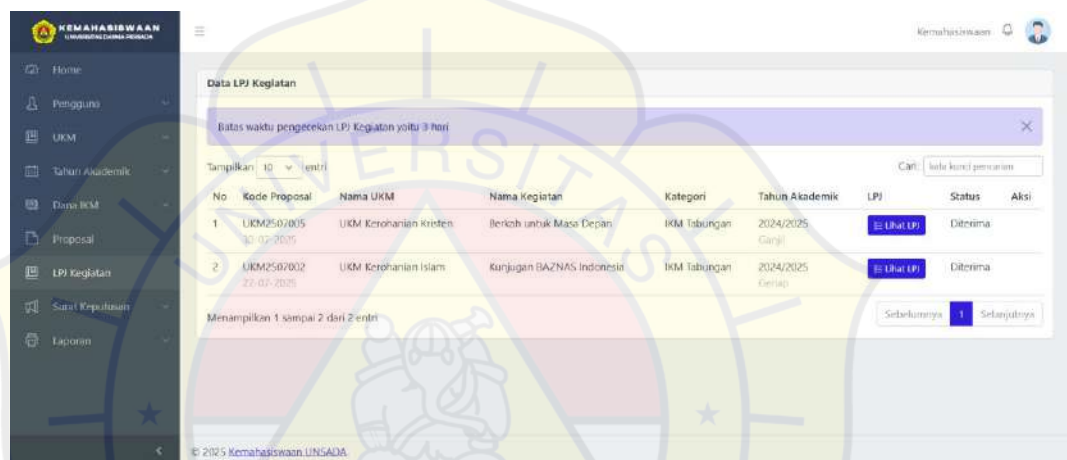
Gambar 5.39 menampilkan halaman “Data Proposal” yang digunakan untuk menampilkan daftar proposal kegiatan UKM. Informasi yang ditampilkan meliputi kode proposal, nama UKM, nama kegiatan, kategori, tahun akademik, anggaran, berkas proposal, status, dan aksi. Saat ini belum terdapat data yang masuk ke tabel tersebut.

No	Kode Proposal	Nama UKM	Nama Kegiatan	Kategori	Tahun Akademik	Anggaran	Proposal	Status	Aksi
1	UKM2507005 30-07-2025	UKM Kerohanian Kristen	Berikah untuk Masa Depan	IKM Tabungan	2024/2025 Ganjil	50.000	Ubat Proposal	Diterima	
2	UKM2507003 27-07-2025	UKM Olahraga Sepak Bola	UGM OPEN 2024/2025	Tumamen (Lokal)	2024/2025 Ganjil	200.000	Ubat Proposal	Proses	Ubat Proses
3	UKM2507002 27-07-2025	UKM Kerohanian Islam	Kunjungan BAZNAS Indonesia	IKM Tabungan	2024/2025 Ganjil	75.000	Ubat Proposal	Diterima	

Gambar 5. 39 Tampilan Kemahasiswaan Melihat Data Proposal

G. Tampilan Halaman Melihat LPJ Kegiatan

Gambar 5.40 menampilkan halaman “Data LPJ Kegiatan” yang digunakan untuk menampilkan laporan pertanggungjawaban kegiatan UKM. Tabel ini mencakup informasi seperti kode proposal, nama UKM, nama kegiatan, kategori, tahun akademik, berkas LPJ, berkas pendukung, status, dan aksi. Saat ini belum ada data yang ditampilkan pada tabel.

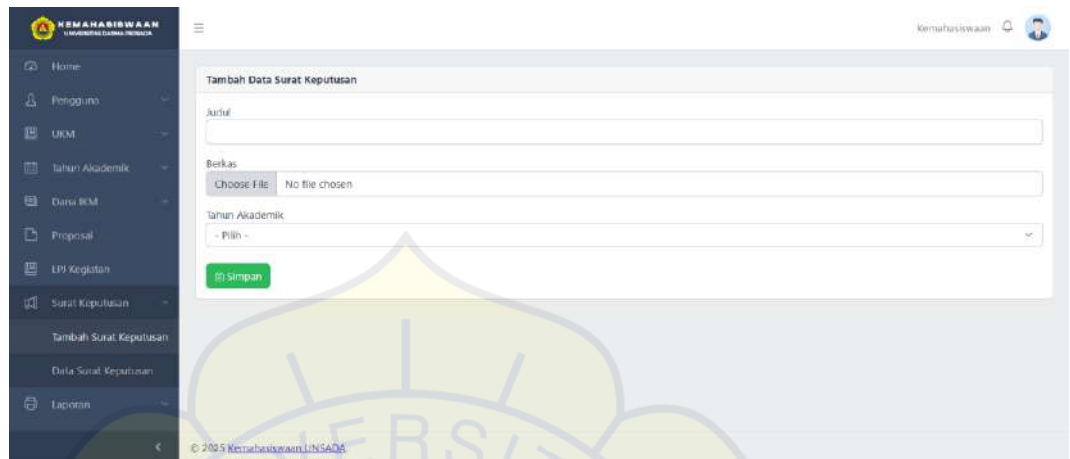


Gambar 5. 41 Tampilan Halaman Kemahasiswaan melihat Lpj Kegiatan

H. Tampilan Halaman Tambah Data Surat Keputusan

Gambar 5.42 menampilkan halaman Tambah Surat Keputusan pada sistem kemahasiswaan UNSADA. Pengguna dapat mengisi judul,

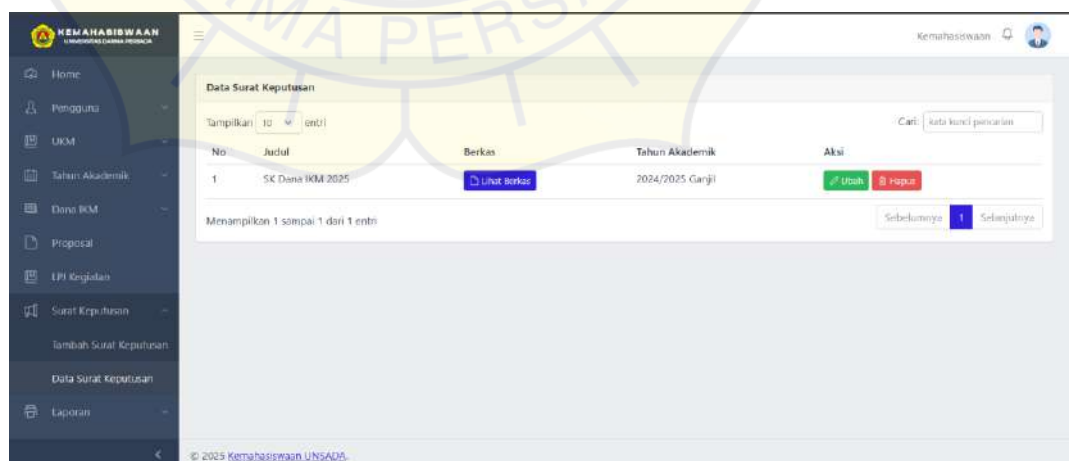
mengunggah berkas, serta memilih tahun akademik dan semester sebelum menekan tombol Simpan.



Gambar 5. 42 Tampilan Halaman Kemahasiswaan Tambah Data Surat Keputusan

I. Tampilan Halaman Data Surat Keputusan

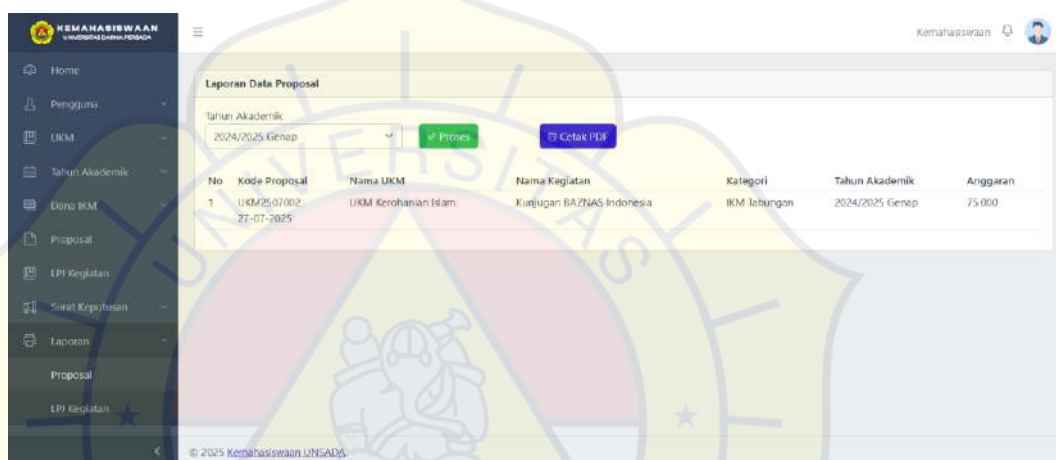
Gambar 5.43 menampilkan halaman Surat Keputusan pada sistem kemahasiswaan UNSADA. Kemahasiswaan dapat melihat data surat edaran yang masuk.



Gambar 5. 43 Tampilan Halaman Kemahasiswaan Data Surat Edaran

J. Tampilan Halaman Laporan Data Proposal

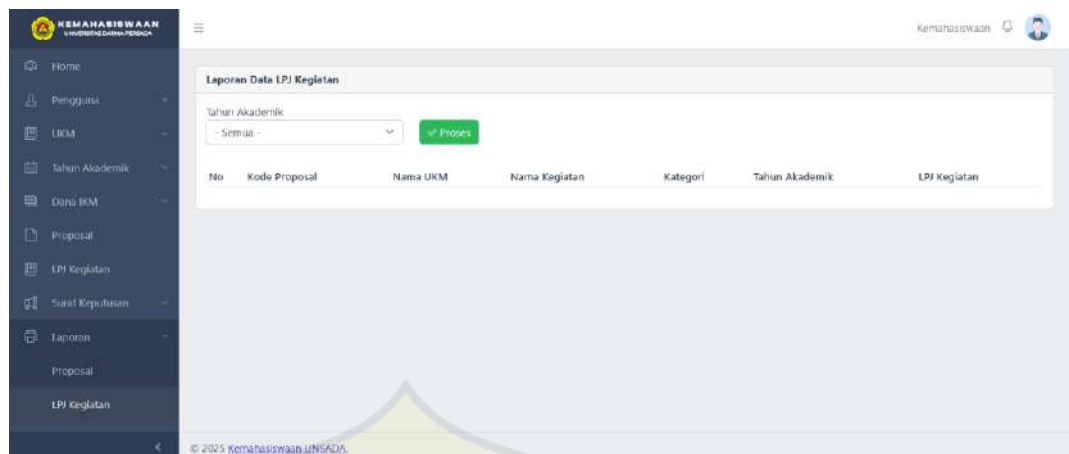
Gambar 5.44 menampilkan halaman “Laporan Data Proposal” yang digunakan untuk menampilkan rekapitulasi proposal kegiatan UKM berdasarkan filter tahun akademik dan semester. Setelah memilih filter, pengguna dapat menekan tombol “Proses” untuk menampilkan data sesuai kriteria yang dipilih. Saat ini belum ada data yang ditampilkan dalam tabel.



Gambar 5. 44 Tampilan Halaman Kemahasiswaan Melihat Data Laporan Proposal

K. Tampilan Halaman Laporan Data LPJ Kegiatan

Gambar 5.45 menampilkan halaman Laporan Data LPJ Kegiatan pada sistem kemahasiswaan UNSADA. Pengguna dapat memfilter laporan berdasarkan tahun akademik dan semester, lalu menekan tombol Proses untuk menampilkan data LPJ kegiatan yang sesuai.

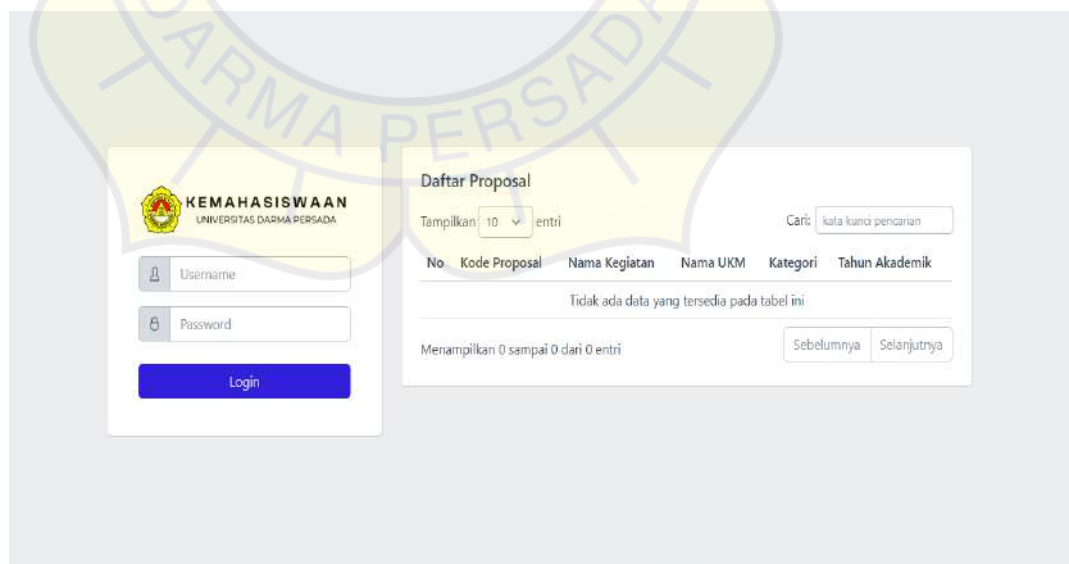


Gambar 5. 45 Tampilan Halaman Kemahasiswaan Laporan Data LPJ Kegiatan

5.1.5 Tampilan Hak Akses Wakil Rektor 2

H. Tampilan Login Wakil Rektor 2

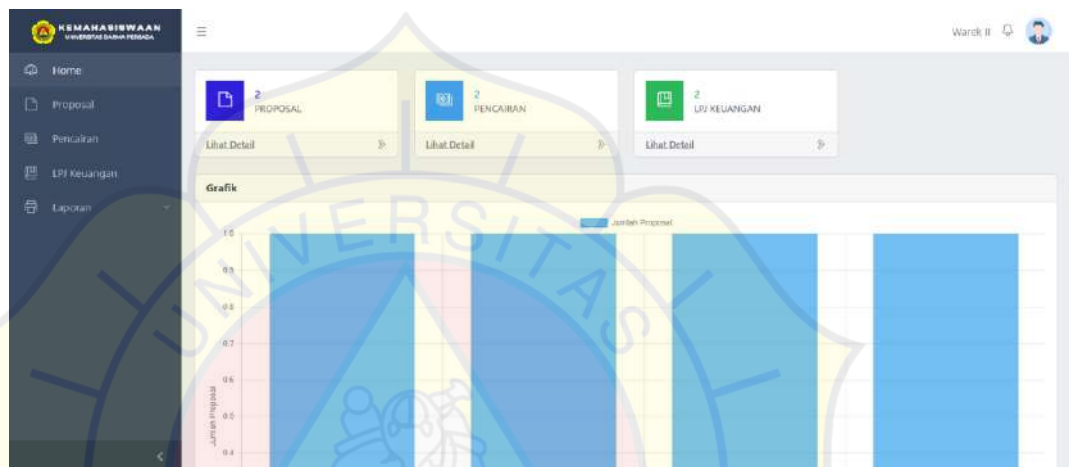
Gambar 5.46 Menunjukkan halaman login dimana Wakil Rektor 2 harus memasukan username dan password yang mereka miliki.



Gambar 5. 46 Tampilan Login Wakil Rektor 2

I. Tampilan Halaman Utama Dashboard Wakil Rektor 2

Gambar 5.47 menampilkan halaman utama setelah pengguna level Wakil Rektor 2 berhasil login. Halaman ini menyajikan ringkasan jumlah data Proposal, Pencairan, dan LPJ Keuangan. Navigasi menu di sebelah kiri memudahkan pengguna untuk mengakses detail masing-masing data.



Gambar 5. 47 Tampilan Halaman Utama Dashboard Wakil Rektor 2

J. Tampilan Halaman Data Proposal

Gambar 5.48 menampilkan halaman “Data Proposal” yang digunakan untuk menampilkan daftar proposal kegiatan UKM. Informasi yang ditampilkan meliputi kode proposal, nama UKM, nama kegiatan,

kategori, tahun akademik, anggaran, berkas proposal, status, dan aksi. Saat ini belum terdapat data yang masuk ke tabel tersebut.

No	Kode Proposal	Nama UKM	Nama Kegiatan	Kategori	Tahun Akademik	Anggaran	Proposal	Status	Aksi
1	UKM2507005 20-07-2025	UKM Kerohanian Kristen	Berkah untuk Masa Depan	IKM Tabungan	2024/2025 (Ganjil)	50,000	Lihat Proposal	Diterima	Pencairan di proses
2	UKM2507002 27-07-2025	UKM Kerohanian Islam	Kunjungan BAZNAS Indonesia	IKM Tabungan	2024/2025 (Genap)	75,000	Lihat Proposal	Diterima	Pencairan di proses

Gambar 5. 48 Tampilan Wakil Rektor 2 Melihat Data Proposal

K. Tampilan Halaman Melihat Data Pencairan

Gambar 5.49 menampilkan halaman Data Pencairan yang diakses oleh pengguna dengan hak akses Wakil Rektor 2 . Halaman ini berisi daftar data pencairan dana kegiatan UKM, lengkap dengan informasi seperti kode proposal, nama UKM, nama kegiatan, kategori, tahun akademik, anggaran,

status, bukti pencairan, dan aksi. Saat ini, belum terdapat data yang ditampilkan pada tabel.

No	Kode Proposal	Nama UKM	Nama Kegiatan	Kategori	Tahun Akademik	Anggaran	Status	Bukti Pencairan	Aksi
1	UKM2507005 30-07-2025	UKM Keroohanian Kristen	Berkah untuk Masa Depan	IKM Tabungan	2024/2025 Ganjil	50,000	Diterima	Lihat Bukti	
2	UKM2507002 27-07-2025	UKM Keroohanian Islam	Kunjungan BAZNAS Indonesia	IKM Tabungan	2024/2025 Genap	75,000	Diterima	Lihat Bukti	

Gambar 5. 49 Tampilan Halaman Wakil Rektor 2 Data Pencarian

L. Tampilan Halaman Melihat LPJ Keuangan

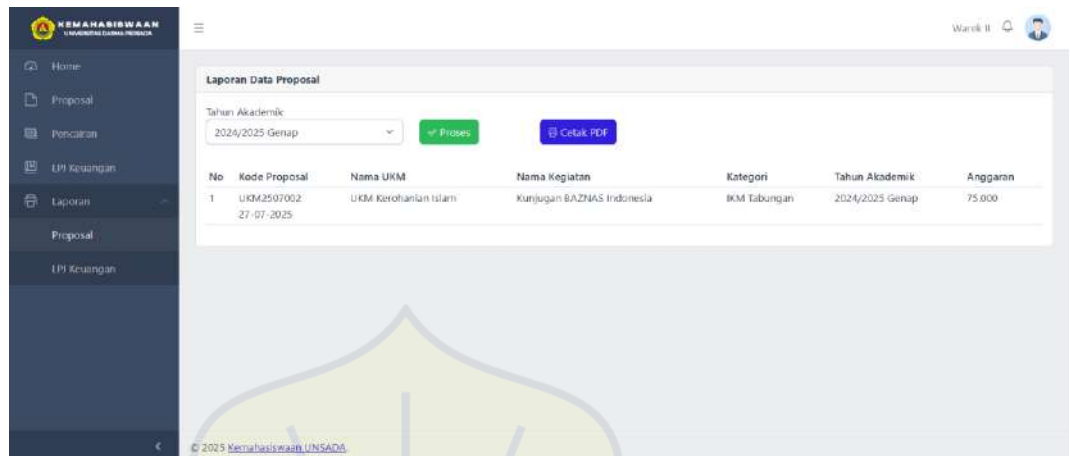
Gambar 5.50 menampilkan halaman Data LPJ Keuangan untuk pengguna dengan hak akses Wakil Rektor 2. Halaman ini menyajikan informasi terkait laporan pertanggungjawaban keuangan dari masing-masing kegiatan UKM, seperti kode proposal, nama UKM, nama kegiatan, kategori, tahun akademik, berkas LPJ, berkas pendukung, status, dan aksi. Saat ini, belum terdapat data yang ditampilkan dalam tabel..

No	Kode Proposal	Nama UKM	Nama Kegiatan	Kategori	Tahun Akademik	LPI	Status	Aksi
1	UKM2502005	UKM Kerohanian Kristen	Berkah untuk Mass Depon	IKM Tabungan	2024/2025 Ganjil	LPI LPI LPI	Diterima	Lihat LPI
2	UKM2502002	UKM Kerohanian Islam	Kunjungan BAZNAS Indonesia	IKM Tabungan	2024/2025 Ganjil	LPI LPI LPI	Diterima	Lihat LPI

Gambar 5. 51 Tampilan Halaman Wakil Rektor 2 melihat Lpj Keuangan

M. Tampilan Halaman Laporan Data Proposal

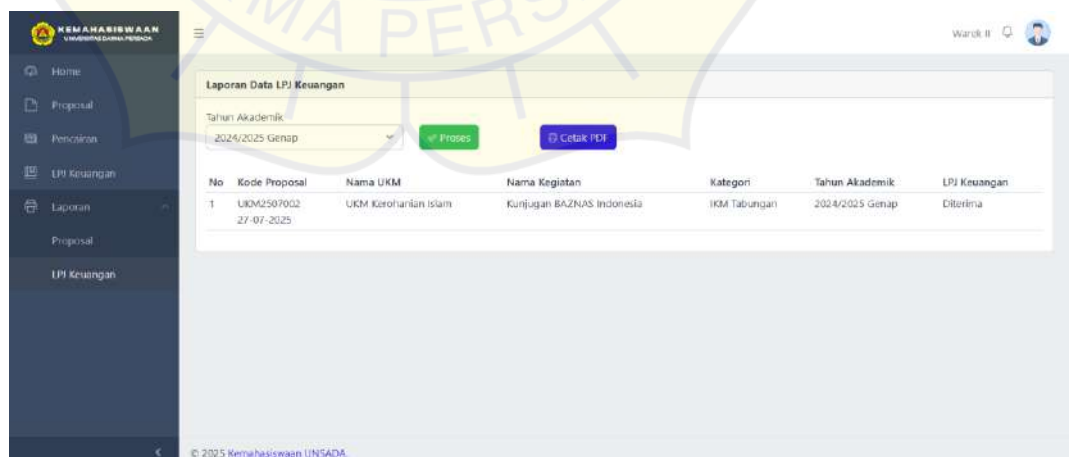
Gambar 5.52 menampilkan halaman “Laporan Data Proposal” yang digunakan untuk menampilkan rekapitulasi proposal kegiatan UKM berdasarkan filter tahun akademik dan semester. Setelah memilih filter, pengguna dapat menekan tombol “Proses” untuk menampilkan data sesuai kriteria yang dipilih. Saat ini belum ada data yang ditampilkan dalam tabel.



Gambar 5. 52 Tampilan Halaman Wakil Rektor 2 Melihat Data Laporan Proposal

N. Tampilan Halaman Laporan Data LPJ Keuangan

Gambar 5.53 menampilkan halaman “Laporan Data LPJ Keuangan” yang digunakan untuk menampilkan laporan pertanggungjawaban keuangan kegiatan UKM berdasarkan filter tahun akademik dan semester. Pengguna dapat menekan tombol “Proses” setelah memilih filter untuk menampilkan data yang sesuai.

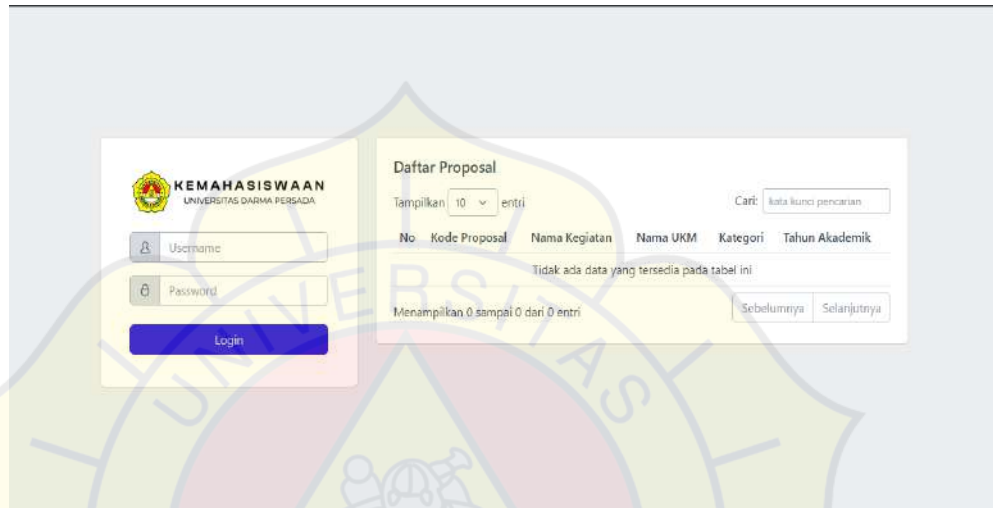


Gambar 5. 53 Tampilan Halaman Laporan Data LPJ Keuangan

5.1.6 Tampilan Hak Akses BPK

A. Tampilan Login BPK

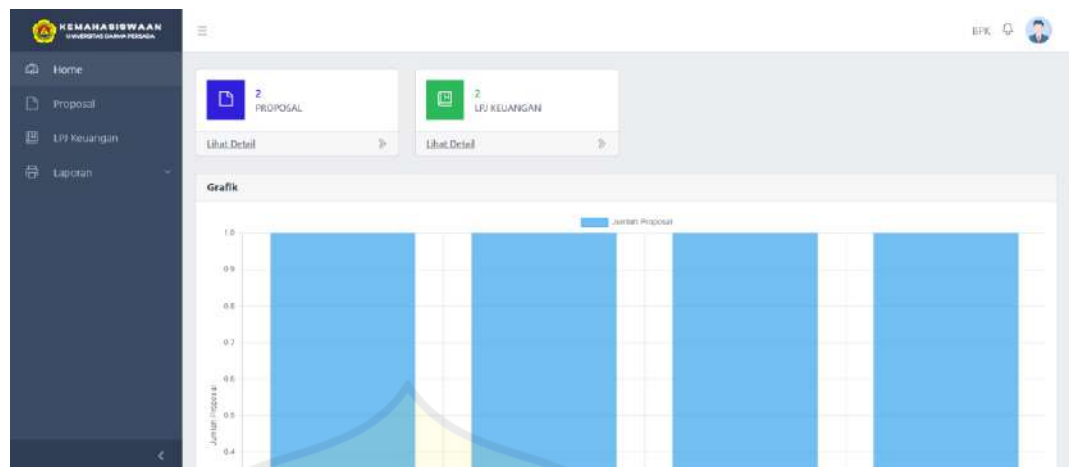
Gambar 5.54 Menunjukkan halaman login dimana BPK harus memasukan username dan password yang mereka miliki.



Gambar 5. 54 Tampilan Halaman Login BPK

B. Tampilan Halaman Utama BPK

Gambar 5.55 menampilkan halaman utama antarmuka pengguna dengan peran sebagai BPK (Badan Pemeriksa Keuangan). Tampilan ini menyajikan ringkasan jumlah data proposal dan LPJ keuangan. Menu navigasi di sebelah kiri memberikan akses ke fitur utama seperti Proposal, LPJ Keuangan, dan Laporan. Halaman ini menunjukkan bahwa pengguna dapat memantau dan mengelola proses verifikasi keuangan kegiatan UKM dalam sistem.



Gambar 5. 55 Tampilan Halaman Utama BPK

C. Tampilan Halaman Data Proposal

Gambar 5.56 menampilkan halaman “Data Proposal” pada akun BPK (Badan Pemeriksa Keuangan). Di bagian atas, terdapat informasi mengenai batas waktu pengecekan proposal, yaitu 5 sampai 7 hari. Tabel di bawahnya disiapkan untuk menampilkan daftar proposal lengkap dengan detail seperti kode proposal, nama UKM, kegiatan, kategori, tahun akademik, anggaran, dan status. Saat ini, belum ada data yang tersedia di tabel.

The screenshot shows the 'Data Proposal' page. At the top, there is a purple notification box stating 'Batas waktu pengecekan proposal yaitu 3 hari'. Below this is a search bar and a 'Tampilkan' dropdown set to '10' entries. The main content is a table with the following data:

No	Kode Proposal	Nama UKM	Nama Kegiatan	Kategori	Tahun Akademik	Anggaran	Proposal	Status	Aksi
1	UKM2507005 30-07-2025	UKM Kerohanian Kristen	Berkah untuk Masa Depan	IKM Tabungan	2024/2025 (Gaji)	50,000	Lihat Proposal	Diterima	
2	UKM2507002 21-07-2025	UKM Kerohanian Islam	Kunjungan BAZNAS Indonesia	IKM Tabungan	2024/2025 (BRI)	75,000	Lihat Proposal	Diterima	

At the bottom of the table, it says 'Menampilkan 1 sampai 2 dari 2 entri' and has navigation buttons 'Sebelumnya' and 'Selanjutnya'.

Gambar 5. 56 Tampilan Halaman BPK Data Laporan

D. Tampilan Halaman Data LPJ Keuangan

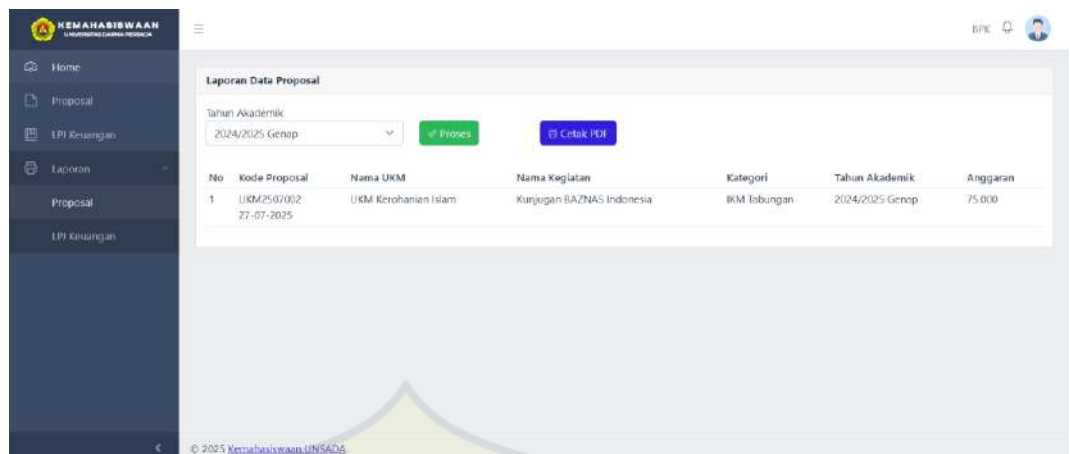
Gambar 5.57 menampilkan halaman “Data LPJ Keuangan” dari akun BPK. Halaman ini digunakan untuk meninjau laporan pertanggungjawaban keuangan dari kegiatan UKM, dengan informasi seperti kode proposal, nama UKM, nama kegiatan, kategori, tahun akademik, berkas LPJ, berkas pendukung, status, dan aksi. Saat ini belum terdapat data yang ditampilkan dalam tabel.

No	Kode Proposal	Nama UKM	Nama Kegiatan	Kategori	Tahun Akademik	LPJ	Status	Aksi
1	UKM2507005	UKM Kerohanian Kristen	Berikah untuk Masa Depan	BKM Tabungan	2024/2025 (Gaji)	Lihat LPJ	Diterima	
2	UKM2507002	UKM Kerohanian Islam	Kunjungan BAZNAS Indonesia	BKM Tabungan	2024/2025 (Gemas)	Lihat LPJ	Diterima	

Gambar 5. 57 Tampilan Halaman BPK Menampilkan Data LPJ Keuangan’

E. Tampilan Halaman Laporan Data Proposal

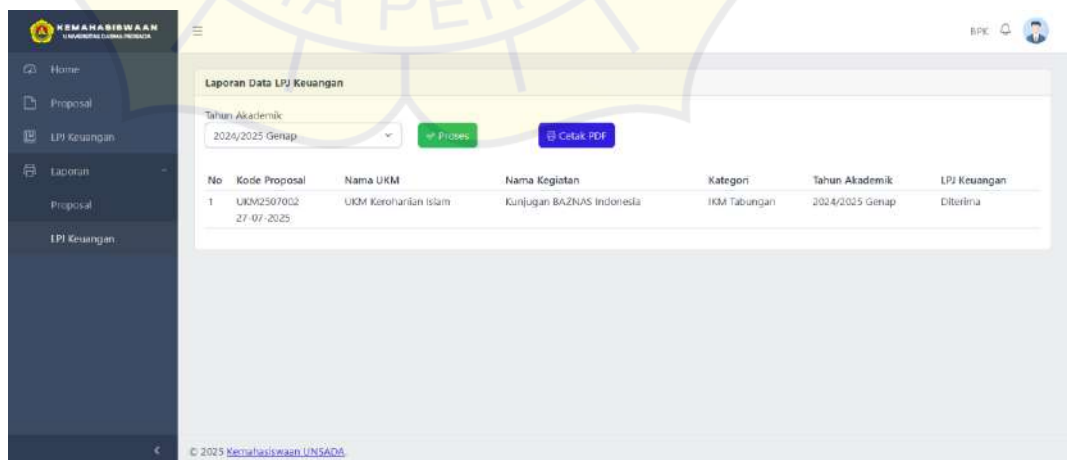
Gambar 5.58 menampilkan halaman “Laporan Data Proposal” pada akun BPK. Halaman ini memungkinkan pengguna untuk menyaring data proposal berdasarkan tahun akademik dan semester. Setelah memilih filter, pengguna dapat menekan tombol “Proses” untuk menampilkan data yang sesuai, namun saat ini tabel masih kosong dan belum ada data yang ditampilkan.



Gambar 5. 58 Tampilan Halaman BPK Laporan Data Proposal

F. Tampilan Halaman Laporan Data Keuangan

Gambar 5.59 menampilkan halaman “Laporan Data LPJ Keuangan” pada akun BPK. Halaman ini menyediakan fitur untuk memfilter data laporan pertanggungjawaban keuangan berdasarkan tahun akademik dan semester. Setelah memilih filter, pengguna dapat menekan tombol “Proses” untuk menampilkan data, namun saat ini belum terdapat data yang tersedia di tabel.



Gambar 5. 59 Halaman Menampilkan Data Laporan LPJ Keuangan

5.2 Uji Coba Aplikasi

Pengujian aplikasi bertujuan untuk mengetahui apakah sistem yang dikembangkan sudah sesuai dengan kebutuhan pengguna dan dapat digunakan secara nyata. dilakukan oleh aktor yang mewakili setiap peran dalam sistem, yaitu UKM, Pembina UKM, Wakil Rektor 3, Kemahasiswaan, Wakil Rektor 2 dan Biro Perencanaan dan Keuangan.

5.2.1 Uji Coba Struktural

Pengujian aplikasi bertujuan untuk mengetahui apakah sistem yang dikembangkan sudah sesuai dengan kebutuhan pengguna dan dapat digunakan secara nyata. dilakukan oleh aktor yang mewakili setiap peran dalam sistem, yaitu UKM, Pembina UKM, Wakil Rektor 3, Kemahasiswaan, Wakil Rektor 2 dan Biro Perencanaan dan Keuangan.

Tabel 5. 1 Uji Coba Struktural

Form/Halaman	Dijalankan di web browser
Login (UKM)	Sesuai
Dashboard (UKM)	Sesuai
Pengajuan Proposal (UKM)	Sesuai
Data Pencairan (UKM)	Sesuai
Data LPJ Kegiatan (UKM)	Sesuai
Data LPJ Keuangan (UKM)	Sesuai
Data Surat Keputusan (UKM)	Sesuai

Laporan Data Proposal (UKM)	Sesuai
Laporan Data LPJ Kegiatan (UKM)	Sesuai
Laporan Data LPJ Keuangan (UKM)	Sesuai
Login (Pembina UKM)	Sesuai
Dashboard (Pembina UKM)	Sesuai
Data Proposal (Pembina UKM)	Sesuai
Data Surat Keputusan (Pembina UKM)	Sesuai
Data LPJ Kegiatan (Pembina UKM)	Sesuai
Data LPJ Keuangan (Pembina UKM)	Sesuai
Laporan Data Proposal (Pembina UKM)	Sesuai
Laporan Data LPJ Kegiatan (Pembina UKM)	Sesuai
Laporan Data LPJ Keuangan (Pembina UKM)	Sesuai
Login (Wakil Rektor 3)	Sesuai
Dashboard (Wakil Rektor 3)	Sesuai
Data Pencairan (Wakil Rektor 3)	Sesuai
Data LPJ Kegiatan (Wakil Rektor 3)	Sesuai
Laporan Data Proposal (Wakil Rektor 3)	Sesuai
Laporan Data LPJ Kegiatan (Wakil Rektor 3)	Sesuai
Login (Kemahasiswaan)	Sesuai
Dashboard (Kemahasiswaan)	Sesuai
Tambah Data Pengguna (Kemahasiswaan)	Sesuai
Data Pengguna (Kemahasiswaan)	Sesuai

Tambah Data UKM (Kemahasiswaan)	Sesuai
Data UKM (Kemahasiswaan)	Sesuai
Tambah Data Tahun Akademik (Kemahasiswaan)	Sesuai
Data Tahun Akademik (Kemahasiswaan)	Sesuai
Tambah Data Dana IKM (Kemahasiswaan)	Sesuai
Data Dana IKM (Kemahasiswaan)	Sesuai
Data Proposal (Kemahasiswaan)	Sesuai
Data LPJ Kegiatan (Kemahasiswaan)	Sesuai
Tambah Data Surat Keputusan (Kemahasiswaan)	Sesuai
Data Surat Keputusan (Kemahasiswaan)	Sesuai
Laporan Data Proposal (Kemahasiswaan)	Sesuai
Laporan Data LPJ Kegiatan (Kemahasiswaan)	Sesuai
Login (Wakil Rektor 2)	Sesuai
Dashboard (Wakil Rektor 2)	Sesuai
Data Proposal (Wakil Rektor 2)	Sesuai
Data Pencairan (Wakil Rektor 2)	Sesuai
Data LPJ Keuangan (Wakil Rektor 2)	Sesuai
Laporan Data Proposal (Wakil Rektor 2)	Sesuai
Laporan Data LPJ Keuangan (Wakil Rektor 2)	Sesuai
Login (BPK)	Sesuai
Dashboard (BPK)	Sesuai
Data Proposal (BPK)	Sesuai

Data LPJ Keuangan (BPK)	Sesuai
Laporan Data Proposal (BPK)	Sesuai
Laporan Data LPJ Keuangan (BPK)	Sesuai

5.2.2 Uji Coba Fungsional

Tabel 5. 2 Uji Coba Fungsional

HALAMAN	Menu/Button	Dijalankan di web browser
Login (UKM,Pembina UKM,Wakil Rektor 3, Kemahasiswaan, Wakil Rektor 2)	Login	Berfungsi
Pengajuan Baru (UKM)	Mengisi Formulir Kegiatan	Berfungsi
	Mengisi Anggaran Biaya Kegiatan	Berfungsi
	Hasil Formulir ajuan Baru Tesimpan	Berfungsi
Data Ajuan Proposal (UKM)	Lihat Proposal	Berfungsi

	Merubah Proposal	Berfungsi
	Hapus Proposal	Berfungsi
Data Pencairan (UKM,Wakil Rektor 3, Wakil Rektor 2)	Bukti Pencairan	Berfungsi
Data LPJ Kegiatan (UKM,Pembina UKM,Wakil Rektor 3, Kemahasiswaan)	Mengisi Formulir LPJ Kegiatan	Berfungsi
	Mengubah Formulir LPJ Keuangan	Berfungsi
	Melihat LPJ Kegiatan yang sudah di kirim.	Berfungsi
Data LPJ Keuangan (UKM,Pembina UKM,Wakil Rektor 2, BPK)	Mengisi Formulir LPJ Keuangan	Berfungsi

	Mengubah Formulir LPJ Keuangan	Berfungsi
	Melihat LPJ Keuangan yang sudah di kirim.	Berfungsi
Data Surat Keputusan (UKM,Pembina UKM,Wakil Rektor 3, Wakil Rektor 2, BPK)	Lihat Berkas	Berfungsi
	Pencarian Kata Kunci	Berfungsi
Laporan Data Proposal (UKM,Pembina UKM,Wakil Rektor 3, Kemahasiswaan,Wakil Rektor 2, BPK)	Mencari Laporan Data Proposal dari Tahun Akademik	Berfungsi
	Melihat Laporan Data Proposal dari Tahun Akademik	Berfungsi
	Mencetak Laporan Data Proposal	Berfungsi
Laporan Data LPJ Kegiatan (UKM,Pembina UKM, Wakil Rektor 3, Kemahasiswaan)	Mencari Laporan Data LPJ Kegiatan dari Tahun Akademik	Berfungsi
	Melihat Laporan Data LPJ Kegiatan	Berfungsi

	dari Tahun Akademik	
	Mencetak LPJ Kegiatan Data Proposal	Berfungsi
Laporan Data LPJ Keuangan (UKM,Pembina UKM, Wakil Rektor 2)	Mencari Laporan Data LPJ Keuangan dari Tahun Akademik	Berfungsi
	Melihat Laporan Data LPJ Keuangan dari Tahun Akademik	Berfungsi
	Mencetak Laporan Data LPJ Keuangan	Berfungsi
Data Proposal (Pembina UKM,Wakil Rektor 3, Kemahasiswaan,Wakil Rektor 2, BPK)	Mengecek Proposal yang masuk	Berfungsi
	Memberikan Status di terima, di revisi, di tolak	Berfungsi
Data Surat Keputusan (Pembina UKM)	Lihat Berkas	Berfungsi

	Pencarian Kata Kunci	Berfungsi
	Pencarian Kata Kunci	Berfungsi
Tambah Data Pengguna (Kemahasiswaan)	Tambah Pengguna	Berfungsi
Data Pengguna (Kemahasiswaan)	Menggubah Pengguna	Berfungsi
	Menghapus Pengguna	Berfungsi
Tambah Data UKM (Kemahasiswaan)	Tambah Data UKM	Berfungsi
Data UKM (Kemahasiswaan)	Menggubah Data UKM	Berfungsi
	Menghapus Data UKM	Berfungsi
Tambah Data Tahun Akademik (Kemahasiswaan)	Tambah Tahun Akademik	Berfungsi
Data Tahun Akademik (Kemahasiswaan)	Menggubah Tahun Akademik	Berfungsi
	Menghapus Tahun Akademik	Berfungsi
Tambah Data Dana IKM (Kemahasiswaan)	Tambah Data Dana IKM	Berfungsi

Data Dana IKM (Kemahasiswaan)	Menggubah Dana IKM	Berfungsi
	Menghapus Dana IKM	Berfungsi
Tambah Data Surat Keputusan	Tambah Data Surat Keputusan	Berfungsi
Data Surat Keputusan	Menggubah Surat Keputusan	Berfungsi
	Menghapus Surat Keputusan	Berfungsi

5.2.3 Uji Coba Validasi

Pengujian validasi dilakukan untuk mengetahui apakah sistem yang dibuat berfungsi dengan benar. Ini dilakukan dengan memverifikasi sistem saat mengisi data ke dalam sistem, dan hasilnya akan sesuai dengan data yang dimasukkan.