

**PENGARUH KEBERAGAMAN GENDER, KOMISARIS
INDEPENDEN DAN UKURAN DEWAN TERHADAP ESG
(Studi Kasus pada Sektor Keuangan di Bursa Efek Indonesia
Tahun 2021-2023)**

***THE IMPACT OF GENDER DIVERSITY, INDEPENDENT
COMMISSIONERS AND BOARD SIZE ON ESG
(Case Study on the Financial Sector on the Indonesia Stock
Exchange in 2021-2023)***

Oleh :

Astrid Gabrille

20214200023

SKRIPSI

Untuk memperoleh gelar Sarjana dalam Ilmu Ekonomi Program Studi Akuntansi pada
Universitas Darma Persada



**PROGRAM SARJANA FAKULTAS EKONOMI
UNIVERSITAS DARMA PERSADA
JAKARTA
2025**


**PENGARUH KEBERAGAMAN GENDER, KOMISARIS INDEPENDEN
DAN UKURAN DEWAN TERHADAP ESG
(Studi Kasus pada Sektor Keuangan di Bursa Efek Indonesia Tahun 2021-
2023)**

***THE IMPACT OF GENDER DIVERSITY, INDEPENDENT
COMMISSIONERS AND BOARD SIZE ON ESG
(Case Study on the Financial Sector on the Indonesia Stock Exchange in 2021-
2023)***

Oleh :
Astrid Gabrille
2021420023


SKRIPSI

Untuk memenuhi salah satu syarat ujian guna memperoleh gelar sarjana dalam Ilmu Ekonomi
Program Studi Akuntansi pada Universitas Darma Persada
Telah disetujui oleh dosen pembimbing pada tanggal:
Jakarta, 7 Agustus 2025


Ahmad Basid H., S.E., M.Si, CSRS, CSRA
Dosen Pembimbing


Radina Modjaningrat, SE, M.Ak.


Penguji I


Dr. Sukardi, S.E., M.M

Dekan Fakultas Ekonomi


Agusna Indriani, SE, M.Ak.

Penguji II


(Dr. Hasri Nirmala B., S.E., M.M., CAPM, CAPF)

Ketua Program Studi

LEMBAR PERSETUJUAN

Yang bertanda tangan dibawah ini:

Nama : Astrid Gabrille

Nim : 2021420023

Jurusan : Akuntansi

Peminatan : Keuangan

Judul Skripsi : Pengaruh Keberagaman Gender, Komisaris Independen
dan Ukuran Dewan terhadap ESG

Telah diperiksa dan disetujui untuk diajukan dan diujikan dihadapan panitia penguji skripsi.

Jakarta, 07 Agustus 2025

Mengetahui,

Ketua Program Studi Akuntansi

Menyetujui,

Pembimbing



(Dr. Hasri Nirmala B., S.E., M.M., CAPM, CAPF)



(Ahmad Basid H., S.E., M.Si, CSRS, CSRA)

LEMBAR PERNYATAAN

Yang bertanda tangan dibawah ini:

Nama : Astrid Gabrille

Nim : 2021420023

Jurusan / Peminatan : Akuntansi/Keuangan

Dengan ini menyatakan bahwa skripsi dengan judul **Pengaruh Keberagaman Gender, Komisaris Independen dan Ukuran Dewan terhadap ESG** yang dibimbing oleh Bapak Ahmad Basid H., S.E., M.Si, CSRS, CSRA adalah benar merupakan hasil karya tulis saya sendiri dan bukan merupakan jiplakan hasil karya tulis orang lain. Apabila dikemudian hari ternyata ditemukan ketidaksesuaian dengan pernyataan ini, maka dari itu saya mempertanggung jawabkan.

Demikian pernyataan ini saya buat dengan sebenar-benarnya.

Jakarta, 07 Agustus 2025

Yang membuat pernyataan,



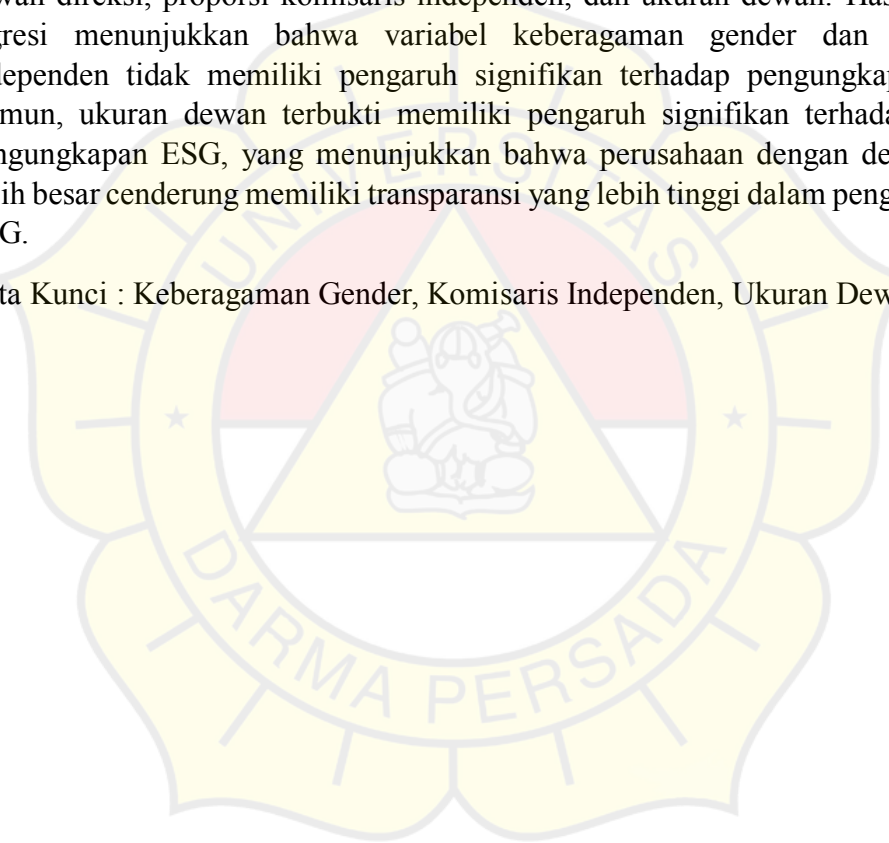
Astrid Gabrille

2021420023

ABSTRAK

Penelitian ini bertujuan untuk menganalisis pengaruh keberagaman gender, komisaris independen, dan ukuran dewan terhadap pengungkapan *Environmental, Social, and Governance* (ESG) pada perusahaan sektor keuangan yang terdaftar di Bursa Efek Indonesia (BEI) pada periode 2021-2023. Penelitian ini menggunakan pendekatan kuantitatif dengan data sekunder yang diambil dari laporan tahunan dan laporan keberlanjutan (*sustainability report*) perusahaan yang dipublikasikan secara resmi. Variabel yang diteliti meliputi pengungkapan ESG yang diukur berdasarkan standar *Global Reporting Initiative* (GRI), keberagaman gender dalam dewan direksi, proporsi komisaris independen, dan ukuran dewan. Hasil analisis regresi menunjukkan bahwa variabel keberagaman gender dan komisaris independen tidak memiliki pengaruh signifikan terhadap pengungkapan ESG. Namun, ukuran dewan terbukti memiliki pengaruh signifikan terhadap tingkat pengungkapan ESG, yang menunjukkan bahwa perusahaan dengan dewan yang lebih besar cenderung memiliki transparansi yang lebih tinggi dalam pengungkapan ESG.


Kata Kunci : Keberagaman Gender, Komisaris Independen, Ukuran Dewan



ABSTRACT

This study aims to analyze the influence of gender diversity, independent commissioners, and board size on Environmental, Social, and Governance (ESG) disclosure in financial sector companies listed on the Indonesia Stock Exchange (IDX) in the 2021-2023 period. This research uses a quantitative approach with secondary data taken from the company's officially published annual report and sustainability report. The variables studied included ESG disclosures measured based on Global Reporting Initiative (GRI) standards, gender diversity on the board of directors, proportion of independent commissioners, and board size. The results of the regression analysis showed that the variables of gender diversity and independent commissioners did not have a significant influence on ESG disclosure. However, board size has been shown to have a significant influence on ESG disclosure rates, suggesting that companies with larger boards tend to have higher transparency in ESG disclosures.

Keywords : Gender Diversity, Independent Commissioners, Board Size



KATA PENGANTAR

Puji syukur penulis panjatkan atas kehadiran Tuhan Yang Maha Esa, yang telah melimpahkan kasih dan karunia-Nya sehingga penulis dapat menyelesaikan Skripsi dengan judul **“Pengaruh Keberagaman Gender, Komisaris Independen dan Ukuran Dewan terhadap ESG”**.

Penulis menyadari bahwa penyusunan Skripsi ini tidak akan dapat terwujud tanpa adanya bantuan dan dorongan dari berbagai pihak. Oleh karena itu pada kesempatan ini penulis menyampaikan ucapan terima kasih kepada yang terhormat:

1. Kedua Orang Tua penulis yang telah memberikan doa serta dukungan.
2. Bapak Ahmad Basid H., S.E., M.Si, CSRS, CSRA selaku pembimbing penulisan skripsi yang telah memberikan bimbingan dan pengarahan dalam penulisan Skripsi.
3. Ibu Dr. Hasri Nirmala B., S.E., M.M., CAPM, CAPF selaku Ketua Jurusan Akuntansi Universitas Darma Persada.
4. Seluruh Dosen Fakultas Ekonomi Universitas Darma Persada dan bagian TU Ekonomi yang telah membantu dalam proses belajar selama masa perkuliahan.
5. Teman-teman Akuntansi angkatan 2020 & 2021 yang telah memberikan saran dan dukungan dalam penyusunan Skripsi ini.

Demikian Skripsi ini dibuat, penulis berharap Tuhan Yang Maha Esa berkenan membalas segala kebaikan semua pihak yang telah membantu. Semoga Skripsi ini membawa manfaat bagi pengembangan ilmu pengetahuan.

Jakarta, 07 Agustus 2025

Penulis



Astrid Gabrille



DAFTAR ISI

LEMBAR PENGESAHAN	iii
LEMBAR PERSETUJUAN	iii
LEMBAR PERNYATAAN	iv
ABSTRAK	v
KATA PENGANTAR	vii
DAFTAR ISI	ix
DAFTAR TABEL	xi
DAFTAR GAMBAR	xii
DAFTAR LAMPIRAN	xiii
BAB I PENDAHULUAN	1
1.1 Latar Belakang	1
1.2 Identifikasi Masalah, Pembatasan Masalah dan Rumusan Masalah	10
1.3 Tujuan Penelitian	11
1.4 Kegunaan Penelitian	12
BAB II LANDASAN TEORI DAN KERANGKA PEMIKIRAN	13
2.1 <i>Stakeholder Theory</i>	13
2.2 <i>ESG Disclosure</i>	14
2.3 Keberagaman Gender.....	17
2.4 Komisaris Independen	18
2.5 Ukuran Dewan	19
2.6 Penelitian Terdahulu	20
2.7 Kerangka Pemikiran.....	25
2.8 Paradigma Penelitian	26
2.9 Hipotesis Penelitian	27

BAB III METODE PENELITIAN	33
3.1 Metode Yang Digunakan.....	33
3.2 Waktu dan Tempat Penelitian	33
3.3 Operasional Variabel.....	34
3.4 Sumber dan Cara Penentuan Data.....	36
3.5 Teknik Pengumpulan Data	38
3.6 Teknik Analisis Data	38
3.7 Uji Asumsi Klasik.....	40
3.8 Uji Hipotesis	42
BAB IV HASIL PENELITIAN DAN PEMBAHASAN	44
4.1 Gambaran Umum Objek Penelitian	44
4.2 Uji Analisis Deskriptif	45
4.3 Uji Asumsi Klasik	47
4.4 Analisis Regresi Linear Berganda.....	53
4.5 Pengujian Hipotesis	55
4.6 Pembahasan Hasil Uji Hipotesis	58
BAB V SIMPULAN DAN SARAN	64
5.1 Simpulan.....	64
5.2 Saran	65
5.3 Keterbatasan	65
DAFTAR PUSTAKA	67
LAMPIRAN	70

DAFTAR TABEL

Tabel 2.1 Item pengungkapan ESG.....	15
Tabel 2.2 Penelitian Terdahulu.....	19
Tabel 3.1 Operasional Variabel	32
Tabel 3.2 Koefisien Determinasi R^2	43
Tabel 4.1 Total Kriteria Pengambilan Sampel.....	45
Tabel 4.2 Uji Analisis Deskriptif.....	46
Tabel 4.3 Uji Kolmogorov Smirnov.....	49
Tabel 4.4 Uji Multikolinearitas	51
Tabel 4.5 Uji Autokorelasi	52
Tabel 4.6 Uji Analisis Regresi Linear Berganda	54
Tabel 4.7 Hasil Uji t	55
Tabel 4.8 Hasil Koefisien Determinasi	57

DAFTAR GAMBAR

Gambar 2.1 Kerangka Pemikiran.....	24
Gambar 2.2 Paradigma Penelitian.....	25
Gambar 4.1 Grafik Normal Probality Plot	48
Gambar 4.2 Grafik Heteroskedastisitas.....	50



DAFTAR LAMPIRAN

Lampiran 1 Daftar Riwayat Hidup.....	71
Lampiran 2 Data Perusahaan	72
Lampiran 3 Data ESGD	74
Lampiran 4 Data Keberagaman Gender.....	76
Lampiran 5 Data Komisaris Independen.....	78
Lampiran 6 Data Ukuran Dewan	80
Lampiran 7 Hasil SPSS.....	82
Lampiran 8 Tabel Uji t	85
Lampiran 9 Logbook Bimbingan.....	86

