

**PENGARUH LIKUIDITAS (CR), SOLVABILITAS (DAR) DAN
AKTIVITAS (TATO) TERHADAP KINERJAKEUANGAN
(ROA)**

**(Studi Pada Perusahaan Subsektor Makanan Dan Minuman Yang Terdaftar Di Bursa Efek
Indonesia Periode 2019-2024)**

***THE EFFECT OF LIQUIDITY (CR), SOLVABILITY (DAR) AND
ACTIVITY (TATO) ON FINANCIAL PERFORMANCE (ROA)***

***(Study on Food and Beverage Subsector Company Listed on the Indonesia Stock Exchange for
the 2019-2024)***

**Oleh
Lidia Puspitasari
2021410040**

SKRIPSI



PROGRAM SARJANA FAKULTAS EKONOMI

UNIVERSITAS DARMAPERSADA

JAKARTA

2025

LEMBAR PERSETUJUAN

Yang bertanda tangan dibawah ini :

Nama : Lidia Puspitasari

NIM : 2021410040

Jurusan : Manajemen


Peminatan : Manajemen Keuangan

Judul Skripsi : Pengaruh Likuiditas (CR), Solvabilitas (DAR), Dan Aktivitas (TATO) Terhadap Kinerja Keuangan (Studi Pada Perusahaan Sub Sektor Makanan dan Minuman Yang Terdaftar Di Bursa Efek Indonesia Periode 2019-2024).

Telah diperiksa dan disetujui untuk diajukan dan diujikan dihadapan penguji skripsi.

Jakarta,.....Juli 2025

Menyetujui,
Program Studi Manajemen



Dedi Damhudi, S.E., M.M

Menyetujui,
Pembimbing



Irma Citarayani, S.E., M.Si

LEMBAR PERNYATAAN

Yang bertanda tangan dibawah ini:

Nama : Lidia Puspitasari

NIM 2021410040

Jurusan : Manajemen

Fakultas : Ekomomi

Dengan ini menyatakan bahwa telah menyelesaikan karya tulis dengan judul **PENGARUH LIKUIDITAS (CR), SOLVABILITAS (DAR) DAN AKTIVITAS (TATO) TERHADAP KINERJA KEUANGAN (Studi Pada Perusahaan Sub Sektor Makanan Dan Minuman Yang Terdaftar Di Bursa Efek Indonesia Periode 2019 - 2024)** yang dibimbing oleh Ibu Irma Citarayani, S.E., M.Si di Universitas Darma Persada. Karya tulis ini merupakan hasil karya asli yang penulis susun, bukan merupakan hasil jiplakan dan belum pernah dipublikasikan sebelumnya. Jika kemudian hari terbukti dan ditemukan ketidaksesuaian dengan pernyataan ini, maka penulis bersedia mempertanggungjawabkan segala risikonya. Demikian pernyataan ini penulis buat dengan sebenar-benarnya.

Jakarta, 18 Juli 2025



Lidia Puspitasari

**PENGARUH LIKUIDITAS (CR), SOLVABILITAS (DAR) DAN
AKTIVITAS (TATO) TERHADAP KINERJA KEUANGAN (ROA)**

**(Studi Pada Perusahaan Subsektor Makanan Dan Minuman Yang Terdaftar
Di Bursa Efek Indonesia Periode 2019-2024)**

***THE EFFECT OF LIQUIDITY (CR), SOLVABILITY (DAR) AND ACTIVITY
(TATO) ON FINANCIAL PERFORMANCE (ROA)***

***(Study on Food and Beverage Subsector Company Listed on the Indonesia
Stock Exchange for the 2019-2024)***

Oleh

Lidia Puspitasari


2021410040


SKRIPSI


Untuk memenuhi salah satu syarat ujian guna memperoleh gelar Sarjana dalam
Ilmu Ekonomi Program Studi Manajemen pada Universitas Darma Persada

Telah disetujui oleh Tim Penguji pada tanggal seperti tertera di bawah ini


Jakarta, 18 Juli 2025



Irma Citarayani, S.E., M.Si
Pembimbing


Hermin Sirait, S.E., M.B.A
Penguji I


Irma Citarayani, S.E., M.Si
Penguji III


Jombrik TPR, S.E., M.M
Penguji II


Dr. Sukardi, S.E., M.M
Dekan Fakultas Ekonomi


Dedi Damhudi, S.E., M.M
Ketua Program Studi

ABSTRAK

Penelitian ini meneliti tentang pengaruh Likuiditas, Solvabilitas dan Aktivitas terhadap Kinerja Keuangan yang berstudi pada perusahaan sub sektor makanan dan minuman yang terdaftar di Bursa Efek Indonesia periode 2019-2024. Tujuan adanya penelitian ini untuk mengetahui pengaruh dari Likuiditas, Solvabilitas dan Aktivitas. Metode yang digunakan ialah pendekatan kuantitatif dengan data laporan keuangan periode 2019-2024 dengan objek perusahaan sub sektor makanan dan minuman, sampel diambil menggunakan teknik *purposive sampling* sehingga terdapat 13 perusahaan yang memenuhi kriteria penelitian. Penelitian ini menggunakan alat analisis regresi linier berganda. Berdasarkan hasil analisis ditemukan bahwa secara parsial likuiditas berpengaruh positif signifikan terhadap kinerja keuangan, solvabilitas berpengaruh negatif signifikan dan aktivitas tidak berpengaruh dan tidak signifikan. Nilai adjusted R² sebesar 0,360 (36%) yang artinya variabel independen dapat mempengaruhi variabel dependen sebesar 36%, sedangkan sisanya sebesar 64% dipengaruhi oleh variabel lain diluar dari variabel penelitian ini.

Kata Kunci : Likuiditas, Solvabilitas, Aktivitas, Kinerja Keuangan

ABSTRACT

This study examines the effect of Liquidity, Solvency and Activity on Financial Performance studying food and beverage sub-sector companies listed on the Indonesia Stock Exchange for the period 2019-2024. The purpose of this study is to determine the effect of Liquidity, Solvency and Activity. The method used is a quantitative approach with financial report data for the period 2019-2024 with the object of food and beverage sub-sector companies, samples were taken using purposive sampling techniques so that there were 13 companies that met the research criteria. This study uses multiple linear regression analysis tools. Based on the results of the analysis, it was found that partially liquidity has a significant positive effect on financial performance, solvency has a significant negative effect and activity has no effect and is not significant. The adjusted R² value is 0.360 (36%) which means that the independent variable can affect the dependent variable by 36%, while the remaining 64% is influenced by other variables outside the variables of this study.

Keywords : *Liquidity, Solvency, Activity, Financial Performance*

KATA PENGANTAR

Puji dan syukur penulis panjatkan kehadirat Allah SWT yang telah melimpahkan rahmat, karunia dan hidayahnya sehingga penulis dapat menyelesaikan skripsi ini yang berjudul **“PENGARUH LIKUIDITAS, SOLVABILITAS DAN AKTIVITAS TERHADAP KINERJA KEUANGAN PADA PERUSAHAAN SUB SEKTOR MAKANAN DAN MINUMAN YANG TERDAFTAR DI BURSA EFEK INDONESIA PERIODE 2019-2024.”**

Penyusunan skripsi ini diajukan untuk memenuhi salah satu syarat kelulusan dalam memperoleh Gelar Sarjana Strata Satu (S1) pada jurusan Manajemen Keuangan Fakultas Ekonomi Universitas Darma Persada. Penulis menyadari bahwa dalam penyusunan penelitian ini terdapat kekurangan dan keterbatasan. Penulis berharap agar skripsi ini dapat bermanfaat bagi penulis sendiri, bagi pembaca dan bagi pihak yang berkepentingan.

Dalam menyelesaikan penyusunan skripsi ini, penulis ingin menyampaikan banyak terima kasih tas bimbingan dan dukungan serta bantuan baik moril dan materi yang diberikan kepada penulis sehingga skripsi ini dapat diselesaikan. Pada kesempatan ini penulis ingin menyampaikan ucapan terima kasih yang sebesar-besarnya kepada :

1. Mama tercinta, Kakak dan Keponakan yang selalu memberikan energi positif, kasih sayang, perhatian, dukungan dan doa kepada penulis baik moral dan material yang tidak henti kepada penulis.

2. Ibu Irma Citarayani, S.E., M.Si. selaku Dosen Pembimbing yang telah banyak memberikan bimbingan, nasihat, arahan, masukan serta memberikan dukungan yang sangat bermanfaat bagi penulis.
3. Bapak Dr. Sukardi, S.E., M.M. selaku Dekan Fakultas Ekonomi Universitas Darma Persada.
4. Bapak Dedi Damhudi, S.E., M.M. selaku Ketua Jurusan Manajemen Universitas Darma Persada.
5. Bapak Dr. Firsan Nova, S.E., M.M. selaku Dosen Akademik.
6. Seluruh Dosen dan staff Fakultas Ekonomi Universitas Darma Persada.
7. Kepada laki-laki yang selalu menemani, menyemangati dan menghibur penulis didalam setiap proses penulisan skripsi yang bahkan tidak bisa disebutkan namanya.
8. Kepada Nashara Sraya, Annisa Fitri Ramadhanti yang telah membantu dan memberikan *support* kepada penulis dalam menyelesaikan skripsi ini.
9. Kepada anak-anak *The Jek* yang selalu menghibur dan memberikan motivasi penulis dalam menyelesaikan skripsi.
10. Kepada kerabat – kerabat dekat yang berjuang, bersenang dan bersedih bersama dalam menyelesaikan skripsi ini.

Penulis menyadari sepenuhnya bahwa dalam penyusunan skripsi ini masih banyak kekurangan baik dari segi susunan kalimat maupun kata dan bahasa. Oleh karena itu, penulis sangat mengharapkan saran, kritik dan masukan yang membangun dari semua pembaca guna menjadi acuan agar penulis bisa menjadi lebih baik lagi dimasa mendatang.

Akhir kata penulis berharap semoga skripsi ini dapat bermanfaat dan memberikan inspirasi bagi penulis, mahasiswa/i jurusan Manajemen Universitas Darma Persada, serta berguna untuk masyarakat umum.

Jakarta, 05 Juli 2025

Penulis

Lidia Puspitasari



DAFTAR ISI

LEMBAR PERSETUJUAN	i
LEMBAR PERNYATAAN	ii
LEMBAR PENGESAHAN.....	iii
ABSTRAK.....	iv
KATA PENGANTAR.....	vi
DAFTAR ISI.....	ix
DAFTAR TABEL	xii
DAFTAR GAMBAR.....	xiii
DAFTAR LAMPIRAN	xiv
BAB I PENDAHULUAN	1
1.1. Latar Belakang.....	1
1.2. Identifikasi Masalah, Pembatasan Masalah dan Rumusan Masalah.....	21
1.2.1. Identifikasi Masalah	21
1.2.2. Pembatasan Masalah	21
1.2.3. Rumusan Masalah	22
1.3. Tujuan Penelitian	23
1.4. Kegunaan Penelitian	23
1.4.1 Aspek Teoritis (Keilmuan)	24
1.4.2 Aspek Praktis.....	24
BAB II LANDASAN TEORI DAN KERANGKA PEMIKIRAN.....	26
2.1. Landasan Teori	26
2.1.1. Manajemen Keuangan	26
2.1.2. Analisis Laporan Keuangan.....	29
2.1.3. Analisis Rasio Keuangan.....	31
2.1.4. Kinerja Keuangan	37
2.2. Penelitian Terdahulu.....	38
2.3. Kerangka Pemikiran	47

2.4. Kerangka Konseptual	48
2.5. Hipotesis Penelitian	48
BAB III METODE PENELITIAN	52
3.1. Metode yang Digunakan	52
3.2. Waktu dan Tempat Penelitian	52
3.3. Operasional Variabel	53
3.3.1. Variabel Independen	53
3.3.2. Variabel Dependen	55
3.4. Sumber dan Cara Penentuan Data	56
3.4.1. Sumber Data	56
3.4.2. Cara Penentuan Data	57
3.5. Teknik Pengumpulan Data.....	58
3.6. Rancangan Analisis dan Uji Hipotesis	59
3.6.1. Metode Analisis.....	59
3.6.2. Uji Asumsi Klasik.....	60
3.6.3. Uji Hipotesis	63
BAB IV HASIL DAN PEMBAHASAN.....	66
4.1 Gambaran dan Objek Penelitian	66
4.2 Analisis Statistik Deskriptif	67
4.3 Hasil Penelitian	69
4.3.1 Uji Asumsi Klasik.....	69
4.3.2 Uji Regresi Linear Berganda	76
4.3.3 Uji Hipotesis	78
4.4 Pembahasan Penelitian.....	83
4.4.1 Pengaruh Likuiditas terhadap Kinerja Keuangan	83
4.4.2 Pengaruh Solvabilitas terhadap Kinerja Keuangan	84
4.4.3 Pengaruh Aktivitas terhadap Kinerja Keuangan	85
4.4.4 Pengaruh Likuiditas, Solvabilitas dan Aktivitas terhadap Kinerja Keuangan.....	87
BAB V SIMPULAN DAN SARAN	88
5.1 Simpulan	88
5.2 Saran	89
5.2.1 Saran Bagi Perusahaan	89

5.2.2	Saran Bagi Peneliti Selanjutnya.....	90
DAFTAR PUSTAKA	92
LAMPIRAN	95

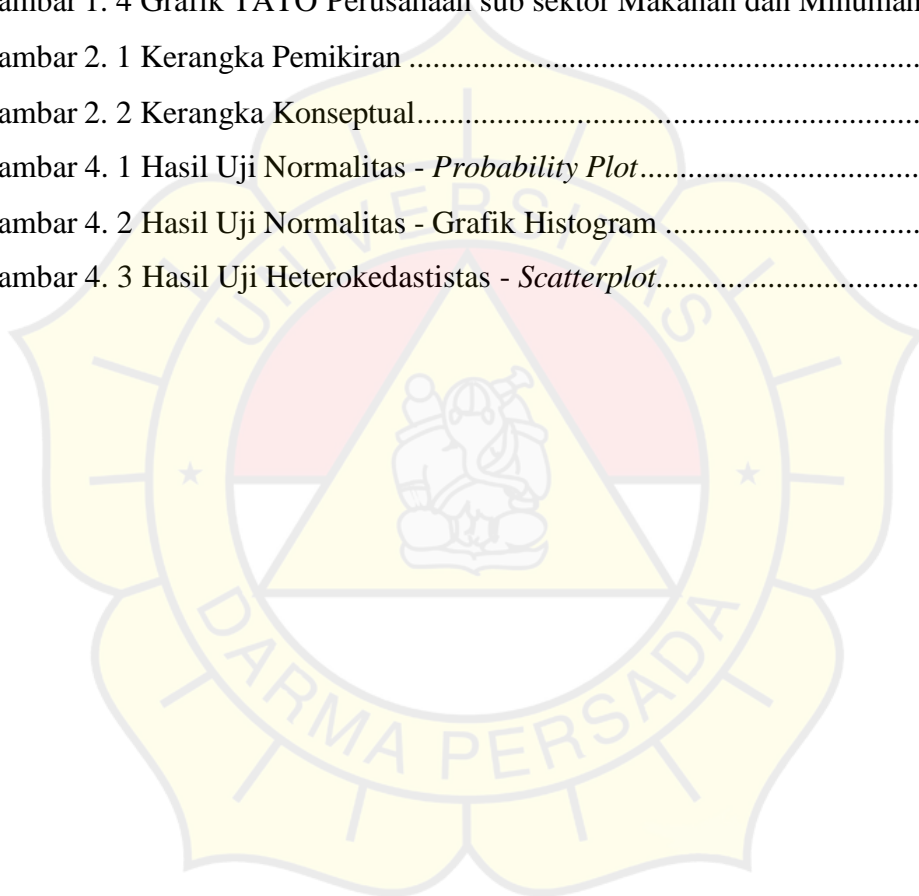


DAFTAR TABEL

	Halaman
Tabel 1. 1 Data ROA Perusahaan Sub Sektor Makanan dan Minuman.....	7
Tabel 1. 2 Data CR Perusahaan Sub Sektor Makanan dan Minuman	11
Tabel 1. 3 Data DAR Perusahaan Sub Sektor Makanan dan Minuman.....	15
Tabel 1. 4 Data TATO Perusahaan Sub Sektor Makanan dan Minuman.....	19
Tabel 2. 1 Penelitian Terdahulu.....	39
Tabel 3. 1 Operasional Variabel	56
Tabel 3. 2 Koefisien Determinasi R^2	65
Tabel 4. 1 Kriteria dan Jumlah Sampel	66
Tabel 4. 2 Daftar Sampel.....	67
Tabel 4. 3 Hasil Statistik Deskriptif	68
Tabel 4. 4 Hasil Uji Normalitas	70
Tabel 4. 5 Hasil Uji Multikolinearitas	73
Tabel 4. 6 Hasil Uji Autokorelasi	75
Tabel 4. 7 Hasil Uji Autokorelasi – Cochran Outcut.....	76
Tabel 4. 8 Hasil Uji Regresi Linear Berganda.....	77
Tabel 4. 9 Hasil Uji t	80
Tabel 4. 10 Hasil Uji F	82
Tabel 4. 11 Hasil Uji Koefisien Determinasi R^2	83

DAFTAR GAMBAR

	Halaman
Gambar 1. 1 Grafik ROA Perusahaan sub sektor Makanan dan Minuman.....	5
Gambar 1. 2 Grafik CR Perusahaan sub sektor Makanan dan Minuman.....	9
Gambar 1. 3 Grafik DAR Perusahaan sub sektor Makanan dan Minuman.....	13
Gambar 1. 4 Grafik TATO Perusahaan sub sektor Makanan dan Minuman	17
Gambar 2. 1 Kerangka Pemikiran	47
Gambar 2. 2 Kerangka Konseptual.....	48
Gambar 4. 1 Hasil Uji Normalitas - <i>Probability Plot</i>	71
Gambar 4. 2 Hasil Uji Normalitas - Grafik Histogram	72
Gambar 4. 3 Hasil Uji Heterokedastistas - <i>Scatterplot</i>	74



DAFTAR LAMPIRAN

Lampiran 1 Data Perhitungan Variabel	96
Lampiran 2 Data Perhitungan Likuiditas (Current Ratio)	100
Lampiran 3 Data Perhitungan Solvabilitas (Debt to Asset Ratio)	103
Lampiran 4 Data Perhitungan Aktivitas (Total Asset Turnover)	106
Lampiran 5 Data Perhitungan Kinerja Keuangan (Return On Asset)	109
Lampiran 6 Tabel Uji t	112
Lampiran 7 Data Uji F	113
Lampiran 8 Konsultasi Skripsi	114
Lampiran 9 Laporan Keuangan Perusahaan	115
Lampiran 10 Daftar Riwayat Hidup	144

