

**PENGARUH DEGREE FINANCIAL LEVERAGE  
TERHADAP RETURN ON EQUITY (ROE) DAN  
EARNING PER SHARE (EPS) PERUSAHAAN LQ45  
PADA TAHUN 2010**

**SKRIPSI**

**Diajukan Untuk Memenuhi Salah Satu Tugas Akademika Dan  
Melengkapi Sebagian Dari Syarat-Syarat Guna Mencapai Gelar  
Sarjana Ekonomi Jurusan Manajemen**

Oleh

**NOVI NURFIATIN**

**2007410058**



**FAKULTAS EKONOMI**

**UNIVERSITAS DARMA PERSADA**

**JAKARTA**

**2012**

## LEMBAR PERNYATAAN

Yang bertandatangan dibawah ini :

Nama : Novi Nurfiatin  
No. Pokok : 2007410058  
Jurusan / peminat : Manajemen / Manajemen Keuangan

Dengan ini menyatakan bahwa karya tulis dengan judul **PENGARUH DEGREE FINANCIAL LEVERAGE TERHADAP RETURN ON EQUITY (ROE) DAN EARNING PER SHARE (EPS) PERUSAHAAN LQ45 TAHUN 2010** yang dibimbing oleh Ibu Atik adalah benar merupakan hasil karya sendiri dan bukan merupakan jiplakan maupun mengcopy sebagian hasil karya orang lain.

Apabila dikemudian hari ternyata ditemukan ketidaksesuaian dengan pernyataan ini, maka saya bersedia mempertanggung jawabkannya.

Demikian pernyataan ini saya buat dengan sesungguhnya di Jakarta pada tanggal 08 Agustus 2012.

Yang menyatakan,



Novi Nurfiatin

## LEMBAR PERSETUJUAN SKRIPSI

Yang bertandatangan dibawah ini :

Nama : Novi Nurfiatin

No. Pokok : 2007410058

Jurusan : Manajemen

Peminat : Manajemen Keuangan

Judul Skripsi : **PENGARUH DEGREE FINANCIAL LEVERAGE  
TERHADAP RETURN ON EQUITY (ROE) DAN  
EARNING PER SHARE (EPS) PADA PERUSAHAAN  
LQ45 TAHUN 2010**


Telah diperiksa dan disetujui untuk diajukan dan diujikan dalam sidang Ujian Skripsi Sarjana tanggal 08 Agustus 2012


Jakarta, Agustus 2012

Mengetahui

Ketua Jurusan Manajemen

Pembimbing

  
( Firsan Nova, SE, MM )

  
( Atik Isnawati, SE, AK, M.Si )

## LEMBAR PENGESAHAN SKRIPSI

Yang bertandatangan dibawah ini :

Nama : Novi Nurfiatin  
No. Pokok : 2007410058  
Jurusan : Manajemen  
Peminat : Manajemen Keuangan  
Judul Skripsi : **PENGARUH DEGREE FINANCIAL LEVERAGE TERHADAP RETURN ON EQUITY (ROE) DAN EARNING PER SHARE (EPS) PADA PERUSAHAAN LQ45 TAHUN 2010**




Telah diperiksa, dikaji dan diujikan dalam sidang Ujian Skripsi Sarjana tanggal 08 Agustus 2012 dengan hasil B



Jakarta, Agustus 2012

Ketua Jurusan Manajemen,

( Firsan Nova, SE, MM )

### PANITIA PENGUJI SKRIPSI

	Nama Penguji	Jabatan Menguji	Tanda Tangan
1	Jombrik, SE. MM	Ketua Penguji	
2	Atik Isnawati, SE, AK, M.Si	Anggota Penguji	
3	Dwi Eryanto, MBA	Anggota Penguji	

  
Dekan Fakultas Ekonomi  
  
Jombrik, SE. MM  
FAKULTAS EKONOMI

## ABSTRAK

Novi Nurfiatin ( 2007410058 )

Pengaruh *Degree Financial Leverage* terhadap *Return On Equity* dan *Earning Per Share* pada perusahaan LQ45 Tahun 2010.

Kata kunci : Degree Financial Leverage, Return On Equity dan Earning Per Share.

Jumlah Hal : i-ix + 70 Halaman, 10 Tabel

Pasar modal menjadi alternatif bagi perusahaan untuk memperoleh sumber pendanaan namun bagi investor, pasar modal merupakan sarana untuk menanamkan modalnya pada surat berharga untuk mendapatkan keuntungan berupa deviden dan *capital gain*, akan tetapi dalam dunia bisnis hampir semua investasi mengandung resiko. Pada perusahaan yang menggunakan financial leverage, kebijaksanaan penggunaan pinjaman harus melalui perhitungan yang tepat, karena semakin besar porsi penggunaan utang maka semakin besar resiko tidak terbayarnya utang tersebut. Atas dasar fenomena tersebut maka penelitian ini bermaksud untuk meneliti mengenai **Pengaruh Degree Financial Leverage Terhadap Return On Equity Dan Earning Per Share Perusahaan LQ45.**

Populasi dalam penelitian ini adalah perusahaan LQ-45 yang go public di Bursa Efek Indonesia. Teknik pengambilan sampel dalam penelitian ini adalah seluruh perusahaan yang tergabung dalam LQ45. Data yang digunakan dalam penelitian ini adalah data sekunder yang diperoleh dari data laporan keuangan periode 2010 yang diambil dari Bursa Efek Indonesia. Sedangkan untuk pengujian data menggunakan analisis regresi dan korelasi dengan menggunakan program SPSS.

Berdasarkan perhitungan korelasi dan regresi dengan program SPSS versi 17.0. Dari hasil yang didapat bahwa hubungan antara DFL dengan ROE lebih berpengaruh secara signifikan sebesar 0,000 sehingga memberikan gambaran garis-garis regresi yang bertanda positif. Hal ini membuktikan bahwa investor yang menanamkan modalnya pada perusahaan LQ45 menginginkan tingkat pengembalian modal dalam jangka panjang. Sedangkan hubungan antara DFL dengan EPS tidak berpengaruh secara signifikan sebesar 0.259 sehingga memberikan gambaran garis-garis regresi yang bertanda negatif. Hal ini membuktikan bahwa investor yang menanamkan modalnya pada perusahaan LQ45 menginginkan tingkat pengembalian modal dalam jangka waktu yang pendek yaitu dengan harapan harga saham yang maksimal dapat tercapai (*capital gain*), sehingga persamaan regresi yang terbentuk bertanda negatif.

Daftar Acuan : (2000 – 2010)

Jakarta, Agustus 2012

Novi Nurfiatin

## KATA PENGANTAR

Bismillahirrahmanirrahiim

Dengan mengucap puji dan syukur kehadiran ALLAH SWT atas segala rahmat yang telah diberikan kepada penulis, baik berupa kesehatan fisik dan mental sehingga penulis dapat menyelesaikan skripsi ini, yang merupakan salah satu persyaratan untuk memperoleh gelar Sarjana Ekonomi jurusan manajemen pada Fakultas Ekonomi Universitas Darma Persada Jakarta.

Penulis mengucapkan terima kasih yang tidak terhingga kepada semua pihak yang telah memberikan bantuan sehingga memungkinkan skripsi ini terwujud. Ucapan terima kasih penulis sampaikan kepada :


1. Tuhan Yang Maha Esa
2. Dekan FE Jombrik, SE, MM beserta jajaran
3. Bapak Firsan Nova, SE, MM. Selaku ketua jurusan Manajemen Fakultas Ekonomi Universitas Darma Persada
4. Bapak Sukardi H. Sentono, SE, MM. Selaku pembimbing Akademis angkatan 2007 Fakultas Ekonomi Universitas Darma Persada
5. Ibu Atik Isniawati, SE, MM, MSi selaku Dosen Pembimbing Materi yang telah berkenan menyediakan waktu, tenaga, dan pikirannya untuk membimbing serta mengarahkan penulis sehingga skripsi ini dapat diselesaikan dengan baik
6. Bapak / Ibu Dosen Fakultas Ekonomi dan para Staf Kesekretariatan Fakultas Ekonomi Universitas Darma Persada yang telah memberikan kemudahan dalam perkuliahan dan penyusunan skripsi ini
7. Bapak / Ibu tempat dimana saya meneliti
8. Ke dua orang tua saya tercinta, terimakasih ya mah, pah yang udah membantu doa nya, suport, dan materi supaya anak mu tersayang ini bisa lulus dengan hasil yang baik dan menjadi orang yang sukses untuk kedepannya. Kasih sayang dan dukungan kalian tak ternilai harganya. Love you..mmuach. .

9. Adik – adik ku Ihfal, Caca. Saudara sepupu ku Yuli, Trisna, Mas Ali, Mas Imam, Djirin, Ndin, Om dan Tante tersayang yang sudah mau membantu suport dan doanya, makasih banget
10. My sweet heart ku Bayu Warnadi thanks ya udah selalu sayang, sabar, selalu berdoa, mensupport dan membantu demi kelancaran skripsi ini
11. Teman-teman seangkatan & seperjuangan 2007 Nia, Arie, Lita, Icha, Rini, Isna, Yuni, Iswandi, Rosari dan untuk Afian, Fika, Ruri, Fenti, Didi, Dwi, Zaini ayoo semangat buat skripsinya supaya bisa wisuda sama-sama tahun ini. Love you guys.

Penulis menyadari bahwa skripsi ini jauh dari sempurna, untuk itu penulis sangat mengharapkan saran dan kritik yang membangun dari berbagai pihak.

Akhir kata, penulis berharap semoga skripsi ini dapat diterima dan bermanfaat dengan baik.

Jakarta, Agustus 2012

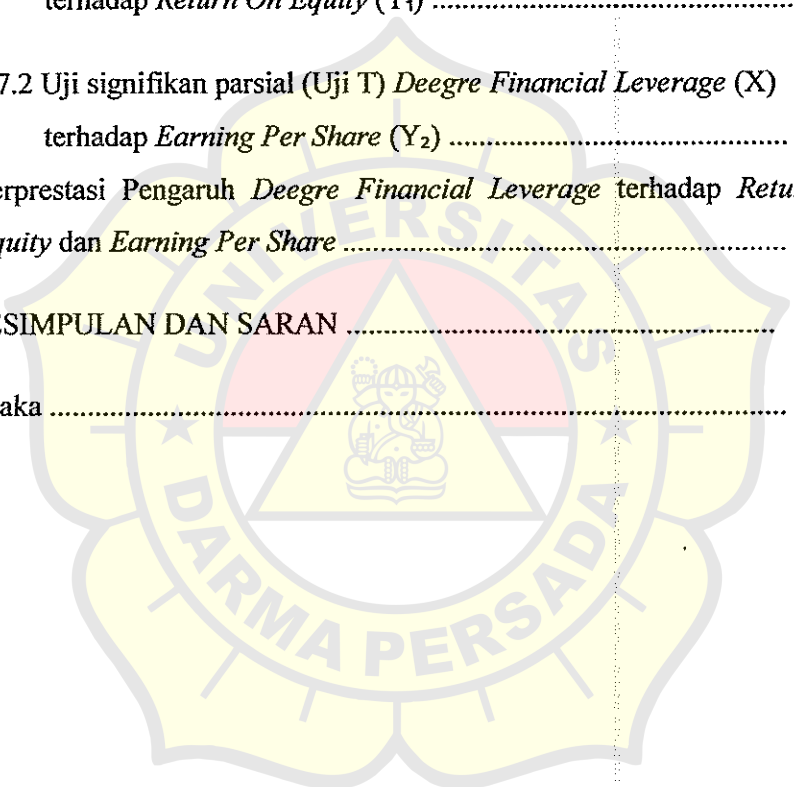


## DAFTAR ISI

JUDUL SKRIPSI .....	i
LEMBAR PERNYATAAN .....	ii
LEMBAR PERSETUJUAN .....	iii
LEMBAR PENGESAHAN .....	iv
ABSTRAK .....	v
KATA PENGANTAR .....	vi
DAFTAR ISI .....	vii
DAFTAR TABEL .....	viii
BAB I PENDAHULUAN .....	1
1.1 Pendahuluan.....	1
1.2 PerumusanMasalah .....	8
1.3 TujuanPenelitian .....	8
1.4 ManfaatPenelitian .....	9
BAB II LANDASAN TEORI .....	10
2.1 Leverage .....	10
2.1.1 Pengertian Leverage .....	10
2.1.2 Tingkat Leverage Keuangan .....	14
2.1.3 Tujuan Perusahaan Menggunakan Leverage Operasional dan Leverage Keuangan.....	15
2.2 Dampak Leverage .....	16
2.3 Hubunganantara Operating, Financial, dan Total Leverage .....	18
2.4 Rasio Leverage .....	18
2.5 Keunggulan danKelemahanPenggunaan Financial Leverage .....	21
2.6 Profitabilitas .....	22

2.7 ROE ( <i>Return On Equity</i> ) .....	24
2.8 EPS ( <i>Earning Per Share</i> ) .....	25
2.9 Hubungan Antara Financial Leverage dengan (ROE) .....	26
2.10 Pengaruh Financial Leverage terhadap Return On Equity dan Earning Per Share perusahaan LQ45.....	27
2.11 Kerangka Pikir Penelitian .....	31
2.12 Hipotesis .....	32
<b>BAB III METODOLOGI PENELITIAN .....</b>	<b>33</b>
3.1 Tempat dan Waktu Penelitian .....	33
3.2 Jenis dan Sumber Data .....	33
3.3 Populasi dan Sampel .....	33
3.4 Analisis Data dan Pengukuran .....	36
3.5 Definisi Variabel Operasional .....	39
<b>BAB IV ANALISIS DAN PEMBAHASAN .....</b>	<b>40</b>
4.1 Sampel Penelitian .....	40
4.2 Analisis dan Pembahasan Hasil Penelitian .....	42
4.3 Analisis Data dan Pembahasan .....	43
4.4 Uji Regresi .....	46
4.4.1 Uji Regresi <i>Deegre Financial Leverage (X)</i> terhadap <i>Return on Equity (Y<sub>1</sub>)</i> .....	46
4.4.2 Uji Regresi <i>Degree Financial Leverage (X)</i> terhadap <i>Earning per Share (Y<sub>2</sub>)</i> .....	47
4.5 Koefisien Korelasi .....	49
4.5.1 Koefisien korelasi <i>Deegre Financial Leverage (X)</i> terhadap <i>Return on Equity (Y<sub>1</sub>)</i> .....	49

4.5.2 Koefisien Korelasi <i>Deegre Financial Leverage (X)</i> terhadap <i>Earning per Share (Y<sub>2</sub>)</i> .....	50
4.6 Koefisien Determinasi (R Square) .....	52
4.6.1 Koefisien Determinasi <i>Deegre Financial Leverage (X)</i> terhadap <i>Return on Equity (Y<sub>1</sub>)</i> .....	51
4.6.2 Koefisien Determinasi <i>Deegre Financial Leverage (X)</i> terhadap <i>Earning per Share (Y<sub>2</sub>)</i> .....	52
4.7 Uji Signifikan Parsial (Uji T) .....	53
4.7.1 Uji signifikan parsial (Uji T) <i>Deegre Financial Leverage (X)</i> terhadap <i>Return On Equity (Y<sub>1</sub>)</i> .....	53
4.7.2 Uji signifikan parsial (Uji T) <i>Deegre Financial Leverage (X)</i> terhadap <i>Earning Per Share (Y<sub>2</sub>)</i> .....	54
4.8 Interpretasi Pengaruh <i>Deegre Financial Leverage</i> terhadap <i>Return On Equity dan Earning Per Share</i> .....	56
BAB V KESIMPULAN DAN SARAN .....	60
Daftar Pustaka .....	63



## DAFTAR TABEL

TABEL 4.1	
NAMA-NAMA PERUSAHAAN SAMPEL PENELITIAN LQ45 .....	40
TABEL 4.2	
HASIL PERHITUNGAN ANTARA DFL, ROE DAN EPS .....	44
TABEL 4.3	
UJI REGRESI <i>DEEGRE FINANCIAL LEVERAGE (X)</i> TERHADAP <i>RETURN ON EQUITY (Y<sub>1</sub>)</i> .....	47
TABEL 4.4	
UJI REGRESI <i>DEEGRE FINANCIAL LEVERAGE (X)</i> TERHADAP <i>EARNING PER SHARE (Y<sub>2</sub>)</i> .....	48
TABEL 4.5	
KOEFISIEN KORELASI <i>DEEGRE FINANCIAL LEVERAGE (X)</i> TERHADAP <i>RETURN ON EQUITY (Y<sub>1</sub>)</i> .....	49
TABEL 4.6	
KOEFISIEN KORELASI <i>DEEGRE FINANCIAL LEVERAGE (X)</i> TERHADAP <i>EARNING PER SHARE (Y<sub>2</sub>)</i> .....	50
TABEL 4.7	
KOEFISIEN DETERMINASI <i>DEEGRE FINANCIAL LEVERAGE (X)</i> TERHADAP <i>RETURN ON EQUITY (Y<sub>1</sub>)</i> .....	51
TABEL 4.8	
KOEFISIEN DETERMINASI <i>DEEGRE FINANCIAL LEVERAGE (X)</i> TERHADAP <i>EARNING PER SHARE (Y<sub>2</sub>)</i> .....	52
TABEL 4.9	
UJI t HITUNG <i>DEEGRE FINANCIAL LEVERAGE (X)</i> TERHADAP <i>RETURN ON EQUITY (Y<sub>1</sub>)</i> .....	54
TABEL 4.10	
UJI t HITUNG <i>DEEGRE FINANCIAL LEVERAGE (X)</i> TERHADAP <i>EARNING PER SHARE (Y<sub>2</sub>)</i> .....	55

## BAB I

### PENDAHULUAN

#### 1.1 Latar Belakang

Bagi para Investor, pasar modal merupakan wahana yang dapat dimanfaatkan untuk menginvestasikan dananya (dalam *asset financial*). Dalam hal ini *asset financial* tersebut sering kita kenal dengan istilah surat berharga. Pada dasarnya surat berharga dipasar modal diklasifikasikan dalam dua bentuk yaitu surat berharga yang bersifat ekuitas (*equity*), yang umumnya dikenal dengan nama “saham” dan surat berharga yang bersifat pendapatan tetap (*fixed income*), umumnya dikenal dengan nama “obligasi”. Sedangkan surat berharga lainnya merupakan turunan dari kedua bentuk tersebut.

Kondisi persaingan yang terjadi saat ini memaksa setiap perusahaan untuk mencari alternatif-alternatif pembiayaan yang dinilai efektif dan dalam menanggulangi pendanaan perusahaan, salah satunya adalah dengan penggunaan hutang.

Perusahaan bertujuan untuk memaksimalkan kesejahteraan pemilik melalui keputusan atau kebijakan investasi, keputusan pendanaan dan keputusan *dividen* yang tercermin dalam harga saham di pasar modal, demikian jika dilihat berdasarkan sudut pandang manajemen keuangan. Tujuan ini sering diterjemahkan sebagai suatu usaha untuk memaksimalkan nilai perusahaan. Dalam mencapai tujuan tersebut,

Banyak *shareholder* yang menyerahkan pengelolaan perusahaan kepada para profesional yang bertanggung jawab mengelola perusahaan, yang disebut manajer. Para manajer yang diangkat oleh *shareholder* diharapkan akan bertindak atas nama *shareholder* tersebut, yakni memaksimalkan nilai perusahaan sehingga kemakmuran *shareholder* akan dapat tercapai.

Para manajer dalam menjalankan operasi perusahaan, sering kali tindakannya bukan memaksimalkan *shareholder*, melainkan justru tergoda untuk meningkatkan kesejahteraannya sendiri. Kondisi ini akan mengakibatkan munculnya perbedaan kepentingan antara *external shareholder* dengan manajer. Konflik yang disebabkan oleh pemisahan antara kepemilikan dan fungsi pengelolaan dalam teori keuangan disebut konflik keagenan atau *Agency conflict*.

Guna memperoleh keunggulan dalam bersaing banyak perusahaan menggunakan berbagai carasalah satunya adalah dengan memilih struktur permodalan yang sehat agar perusahaan mampu membiayai kegiatan-kegiatan baik yang menyangkut investasi jangka panjang ataupun jangka pendek.

Dalam mencapai tujuan tersebut perusahaan memerlukan banyak dana yang dapat diperoleh melalui sumber-sumber pembiayaan dari dalam perusahaan (*internal financing*) maupun yang berasal dari luar perusahaan (*eksternal financing*). Sumber internal bisa merupakan pemanfaatan laba ditahan (*retained earnings*). Sumber eksternal berupa modal pinjaman (hutang) atau bisa juga melalui surat berharga, sedangkan pembiayaan dengan

menambah modal dari pemilik disebut pembelanjaan sendiri (*equity financing*).

Semakin terkonsentrasi kepemilikan saham perusahaan cenderung akan mengurangi utang dan semakin semakin terkonsentrasi kepemilikan saham, maka akan terjadi pengawasan yang efektif terhadap manajemen. Manajemen akan semakin berhati-hati dalam melakukan peminjaman, sebab jumlah utang yang terlalu tinggi akan menimbulkan risiko *financial distress* sehingga nilai perusahaan akan menurun. Jumlah utang yang melewati titik optimalnya akan membuat penghematan pajak dari penggunaan utang lebih rendah dari pada nilai sekarang.

Dalam perencanaan laba tersebut diperlukan berbagai alternatif pendanaan untuk dapat terus meningkatkan laba usahanya, dan juga dana tersebut dapat digunakan sebagai alat untuk membiayai kegiatan operasional perusahaan dalam meningkatkan dan mengembangkan usahanya. Sumber pendanaan dapat diperoleh dari dalam (*intern*) seperti keuntungan yang ditahan dan akumulasi penyusutan. Ataupun dana yang diperoleh dari luar (*extern*) seperti modal pinjaman (utang), modal saham, dan penerbitan obligasi perusahaan tersebut.

Untuk memilih sumber pendanaan, perusahaan harus melakukan perbandingan antara modal pinjaman dan modal sendiri dengan pertimbangan berbagai resiko, karena dengan memilih pendanaan dari modal pinjaman, maka perusahaan akan terbebani dengan adanya biaya tetap yang harus dikeluarkan untuk membayar bunga dari pinjamannya. Hal ini akan

berdampak menurun *earning per share*, karena dana bagi investor tersebut diprioritaskan kepada pembayaran biaya tetap itu. Tetapi apabila dengan modal pinjaman itu, perusahaan dapat meningkatkan kinerja dengan memperoleh laba yang sangat besar, maka akan dihasilkan *earning per share* yang juga meningkat.

Kondisi persaingan yang terjadi saat ini memaksa setiap perusahaan untuk mencari alternatif-alternatif pembiayaan yang dinilai efektif dan dalam menanggulangi pendanaan perusahaan, salah satunya dengan penggunaan hutang.

Perusahaan bertujuan untuk memaksimalkan kesejahteraan pemilik melalui keputusan atau kebijakan investasi, keputusan pendanaan dan keputusan deviden yang tercermin dalam harga saham di pasar modal, demikian jika dilihat berdasarkan sudut pandang manajemen keuangan. Tujuan ini sering diterjemahkan sebagai suatu usaha untuk memaksimumkan nilai perusahaan. Dalam mencapai tujuan tersebut, banyak *shareholder* yang menyerahkan pengelolaan perusahaan kepada para profesional yang bertanggung jawab mengelola perusahaan, yang disebut manajer. Para manajer yang diangkat oleh *shareholder* diharapkan akan bertindak atas nama *shareholder* tersebut, yakni memaksimumkan nilai perusahaan sehingga kemakmuran *shareholder* akan dapat tercapai.

Para manajer dalam menjalankan operasi perusahaan, sering kali tindakannya bukan memaksimumkan *shareholder*, melainkan justru tergoda untuk meningkatkan kesejahteraannya sendiri. Kondisi ini akan

mengakibatkan munculnya perbedaan kepentingan antara *external shareholder* dengan manajer. Konflik yang disebabkan oleh pemisahan antara kepemilikan dan fungsi pengelolaan dalam teori keuangan disebut konflik keagenaan atau *Agency conflict*

Guna memperoleh keunggulan dalam bersaing banyak perusahaan menggunakan berbagai cara, salah satunya adalah dengan memilih struktur permodalan yang sehat agar perusahaan mampu membiayai kegiatan-kegiatan baik yang menyangkut investasi jangka panjang ataupun jangka pendek.

Dalam mencapai tujuan tersebut perusahaan memerlukan banyak dana yang dapat diperoleh melalui sumber-sumber pembiayaan dari dalam perusahaan (*internal financing*) maupun yang berasal dari luar perusahaan (*eksternal financing*). Sumber internal bisa merupakan pemanfaatan laba ditahan (*retained earnings*). Sumber eksternal berupa modal pinjaman (hutang) atau bisa juga melalui surat berharga, sedangkan pembiayaan dengan menambah modal dari pemilik disebut pembelanjaan sendiri (*equity financing*).

Selain *Return on equity* (ROE) laba juga berdampak pada *Earning per share* (EPS), yaitu apabila labanya naik maka *Earning per share* (EPS) juga akan naik. *Earning per share* (EPS) merupakan hasil yang di peroleh pemegang saham untuk setiap lembar saham biasa yang beredar. *Earning per share* (EPS) merupakan hal yang diperhatikan oleh para calon investor sebab para calon investor dapat mengetahui berapa banyak laba yang bisa di peroleh atas kepemilikan sahamnya pada perusahaan tersebut. Pihak manajemen

perusahaan menggunakan *financial leverage* dengan tujuan agar labanya menjadi meningkat, dengan meningkatnya laba maka *earning per share* (EPS) akan meningkat pula. Apabila pihak manajemen bisa mengelola dengan baik *financial leveragenya* agar dapat mencapai tingkat laba yang diharapkan sehingga *return* yang diterima per lembar sahamnya menjadi meningkat maka itu akan menjadi suatu bahan untuk pengambilan keputusan bagi para calon investor agar bersedia menanamkan investasinya pada perusahaan tersebut.

Dalam perencanaan laba tersebut diperlukan berbagai alternatif pendanaan untuk dapat terus meningkatkan laba usahanya, dan juga dana tersebut dapat digunakan sebagai alat untuk membiayai kegiatan operasional perusahaan dalam meningkatkan dan mengembangkan usahanya. Sumber pendanaan dapat diperoleh dari dalam (*intern*) seperti keuntungan yang ditahan dan akumulasi penyusutan. Ataupun dana yang diperoleh dari luar (*extern*) seperti modal pinjaman (utang), modal saham, dan penerbitan obligasi perusahaan tersebut.

Untuk memilih sumber pendanaan, perusahaan harus melakukan perbandingan antara modal pinjaman dan modal sendiri dengan pertimbangan berbagai resiko, karena dengan memilih pendanaan dari modal pinjaman, maka perusahaan akan terbebani dengan adanya biaya tetap yang harus dikeluarkan untuk membayar bunga dari pinjamannya. Hal ini akan berdampak menurun *earning per share*, karena dana bagi investor tersebut diprioritaskan kepada pembayaran biaya tetap itu. Tetapi apabila dengan modal pinjaman itu, perusahaan dapat meningkatkan kinerja dengan

memperoleh laba yang sangat besar, maka akan dihasilkan *earning per share* yang juga meningkat.

Apabila pihak manajemen bisa mengelola dengan baik *financial leveragenya* agar dapat mencapai tingkat laba yang diharapkan sehingga return yang diterima per lembar sahamnya menjadi meningkat maka itu akan menjadi suatu bahan untuk pengambilan keputusan bagi para calon investor agar bersedia menanamkan investasinya pada perusahaan tersebut. Pada perusahaan yang menggunakan *financial leverage*, kebijaksanaan penggunaan pinjaman harus melalui perhitungan yang tepat, karena semakin besar porsi penggunaan utang maka semakin besar resiko tidak terbayarnya utang tersebut. Walaupun penggunaan modal pinjaman di satu pihak menimbulkan resiko dan beban yang harus ditanggung pemegang saham. Karena itu penggunaan modal pinjaman dapat dibenarkan apabila tambahan modal tersebut mempunyai dampak *financial* menguntungkan yang akan terwujud apabila tingkat pendapatan dengan adanya modal pinjaman tersebut lebih besar daripada biaya modalnya.

Berdasarkan pertimbangan-pertimbangan diatas dan juga merupakan latar belakang masalah dalam penyusunan skripsi in, maka penulis memberikan judul sebagai berikut : **“Pengaruh Degree Finacial Leverage Terhadap Return On Equity Dan Earning Per Share Perusahaan LQ45 Pada Tahun 2010.”**

## 1.1 Perumusan Masalah

Berdasarkan pembahasan dalam latar belakang dan identifikasi masalah yang telah diuraikan, maka perumusan masalah dalam penelitian ini adalah:

1. Apakah ada pengaruh *Degree Financial Leverage* terhadap *Return On Equity* pada perusahaan LQ45 pada tahun 2010?
2. Apakah ada pengaruh *Degree Financial Leverage* terhadap *Earning Per Share* pada perusahaan LQ45 pada tahun 2010?

## 1.2 Tujuan Penelitian

1. Untuk mengetahui pengaruh *Degree Financial Leverage* terhadap *Return On Equity* pada perusahaan LQ45 pada tahun 2010.
2. Untuk mengetahui pengaruh *Degree Financial Leverage* terhadap *Earning Per Share* pada perusahaan LQ45 pada tahun 2010.

#### 1.4 Manfaat Penelitian

Adapun manfaat yang dapat diambil dari penelitian disini adalah:

##### 1. Bagi Penulis

Dapat menambah wawasan bagi penulis tentang pengaruh *Degree Financial Leverage* terhadap *Return On Equity* dan pengaruh *Degree Financial Leverage* terhadap *Earning Per Share* bagi perusahaan-perusahaan yang termasuk dalam perusahaan LQ45.

##### 2. Bagi Pembaca

Setidaknya akan menjadi bahan referensi bagi mahasiswa yang akan mengambil topik yang sama dimasa yang akan datang

